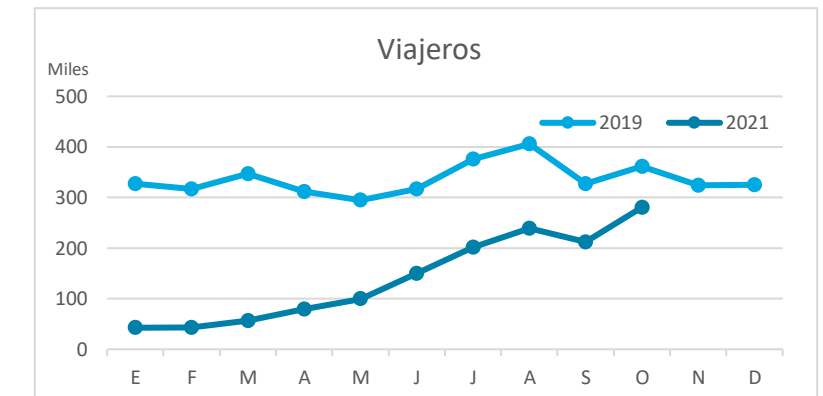


Principales indicadores de alojamiento turístico GRAN CANARIA (hasta octubre 2021)



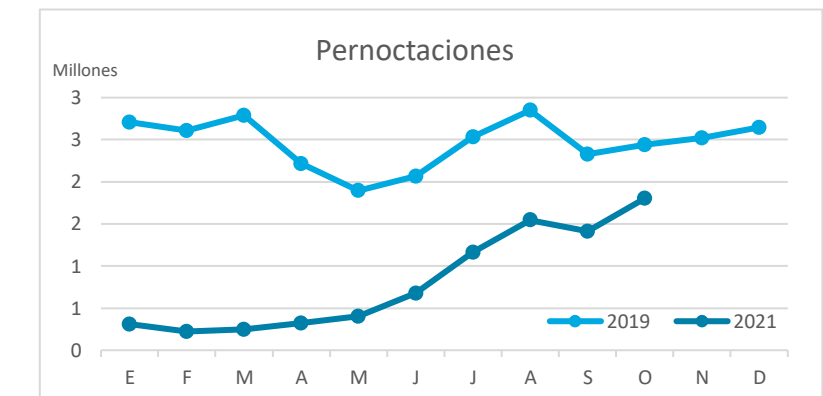
VIAJEROS EN ALOJAMIENTO TURÍSTICO

	Detalle según tipo de alojamiento											
	TOTAL				Hotelero				Extrahotelero			
	Extranjeros	Peninsulares	Canarios	Total	Extranjeros	Peninsulares	Canarios	Total	Extranjeros	Peninsulares	Canarios	Total
ene-oct19	2.265.199	429.123	689.654	3.383.976	1.577.937	291.965	379.969	2.249.871	687.262	137.158	309.685	1.134.105
ene-oct21	671.330	200.773	533.094	1.405.197	553.189	183.317	379.135	1.115.641	118.141	17.456	153.959	289.556
Dif	-1.593.869	-228.350	-156.560	-1.978.779	-1.024.748	-108.648	-834	-1.134.230	-569.121	-119.702	-155.726	-844.549
Dif, %	-70,4%	-53,2%	-22,7%	-58,5%	-64,9%	-37,2%	-0,2%	-50,4%	-82,8%	-87,3%	-50,3%	-74,5%



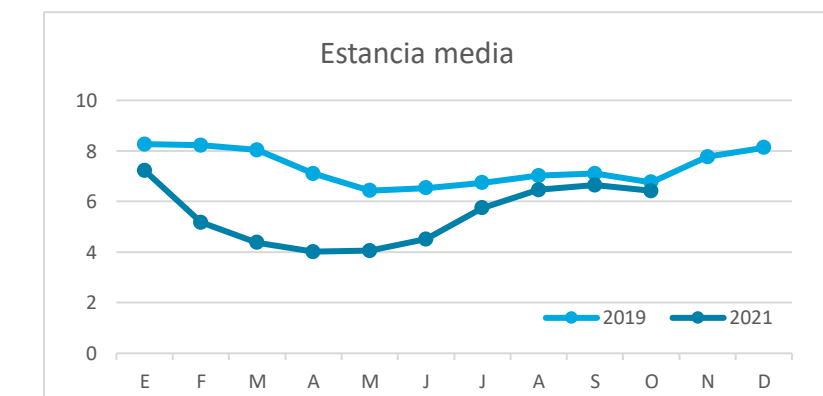
PERNOCTACIONES

	Detalle según tipo de alojamiento											
	TOTAL				Hotelero				Extrahotelero			
	Extranjeros	Peninsulares	Canarios	Total	Extranjeros	Peninsulares	Canarios	Total	Extranjeros	Peninsulares	Canarios	Total
ene-oct19	19.929.253	2.102.439	2.400.411	24.432.103	13.025.660	1.288.757	1.172.198	15.486.615	6.903.593	813.682	1.228.213	8.945.488
ene-oct21	5.257.958	883.684	1.957.826	8.099.468	4.167.581	778.414	1.232.955	6.178.950	1.090.377	105.270	724.871	1.920.518
Dif	-14.671.295	-1.218.755	-442.585	-16.332.635	-8.858.079	-510.343	60.757	-9.307.665	-5.813.216	-708.412	-503.342	-7.024.970
Dif, %	-73,6%	-58,0%	-18,4%	-66,8%	-68,0%	-39,6%	5,2%	-60,1%	-84,2%	-87,1%	-41,0%	-78,5%

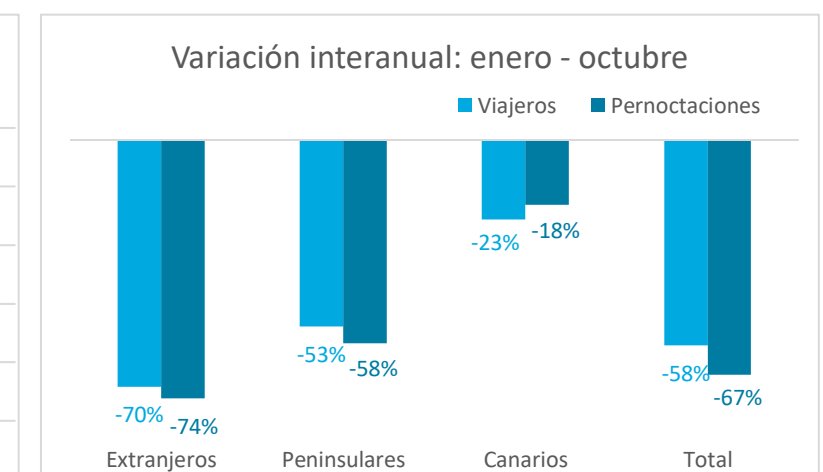
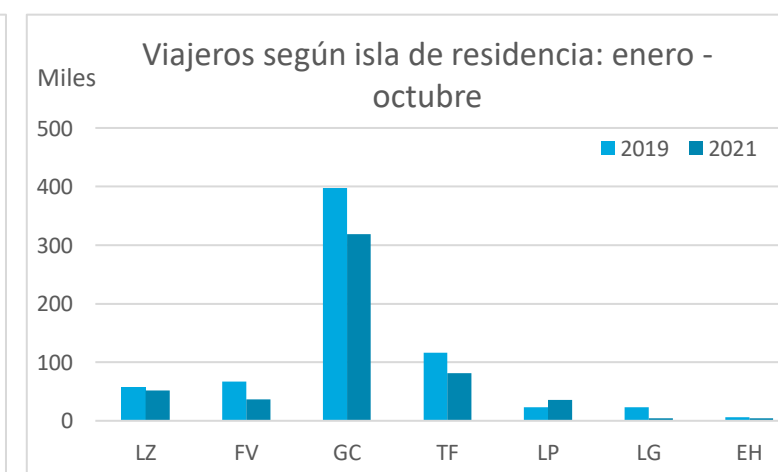
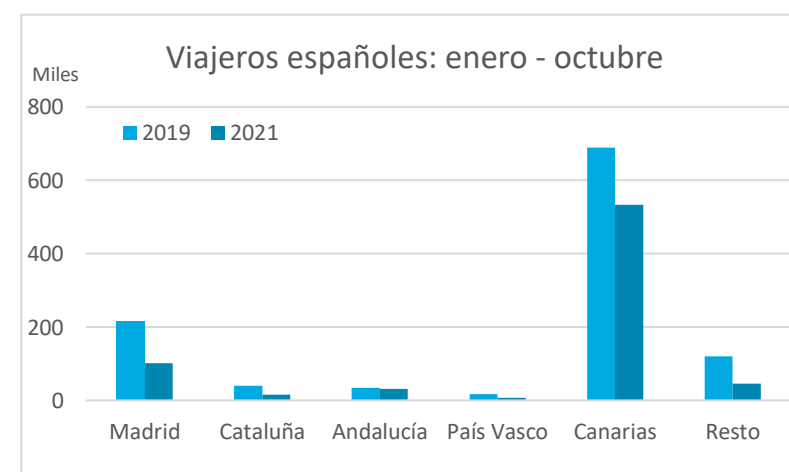
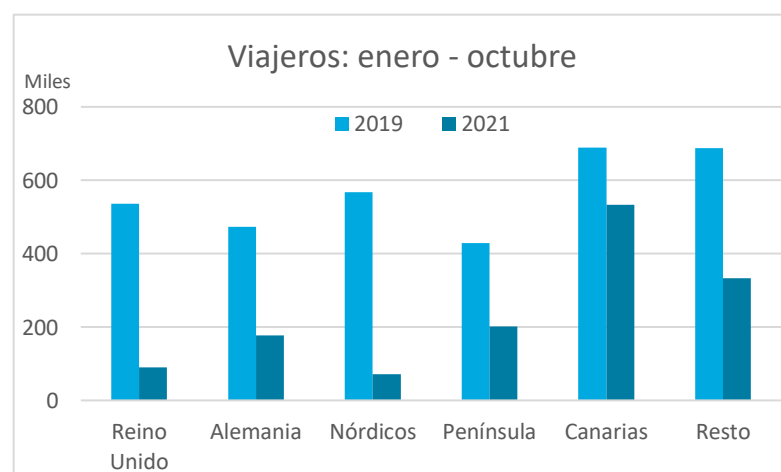


ESTANCIA MEDIA

	Detalle según tipo de alojamiento											
	TOTAL				Hotelero				Extrahotelero			
	Extranjeros	Peninsulares	Canarios	Total	Extranjeros	Peninsulares	Canarios	Total	Extranjeros	Peninsulares	Canarios	Total
ene-oct19	8,8	4,9	3,5	7,2	8,3	4,4	3,1	6,9	10,0	5,9	4,0	7,9
ene-oct21	7,8	4,4	3,7	5,8	7,5	4,2	3,3	5,5	9,2	6,0	4,7	6,6
Dif	-1,0	-0,5	0,2	-1,5	-0,7	-0,2	0,2	-1,3	-0,8	0,1	0,7	-1,3



DETALLE VIAJEROS Y PERNOCTACIONES SEGÚN LUGAR DE RESIDENCIA

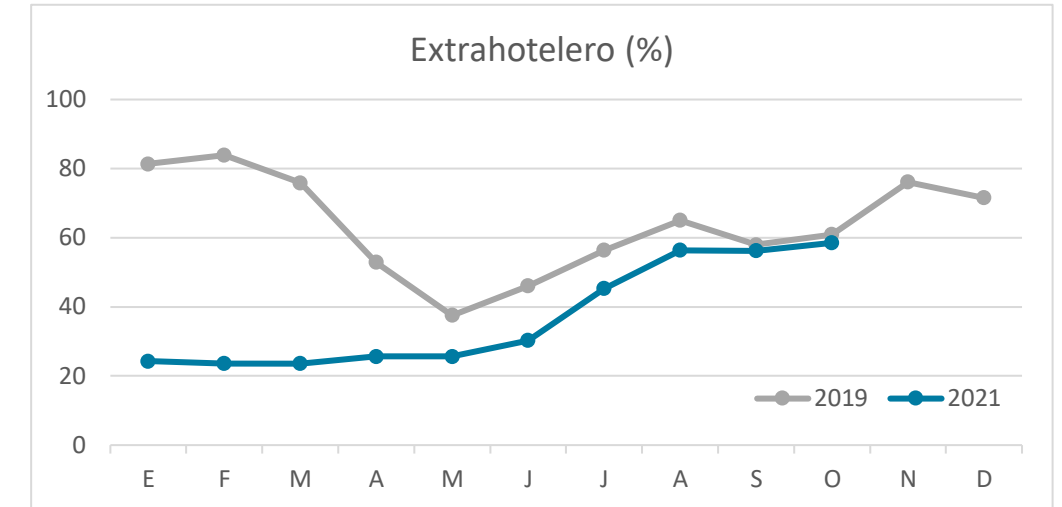
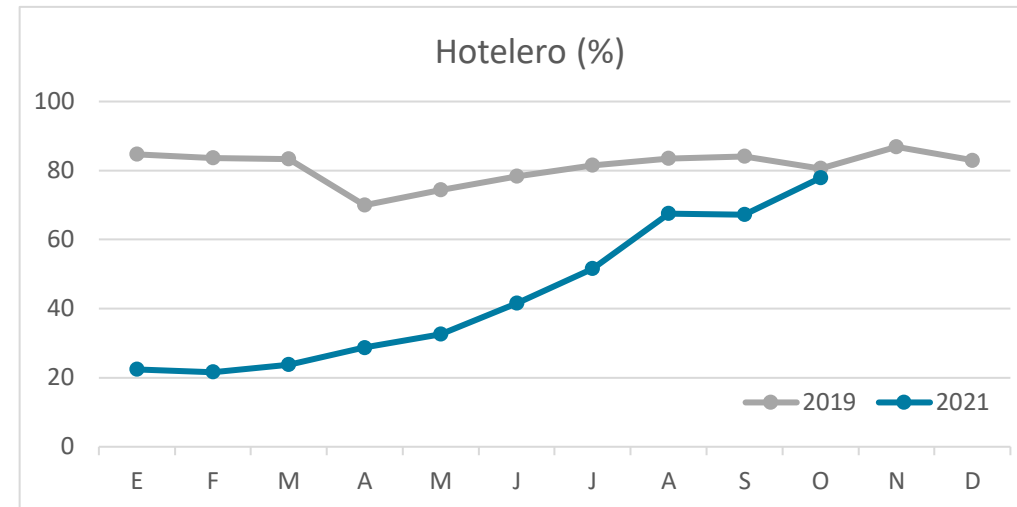
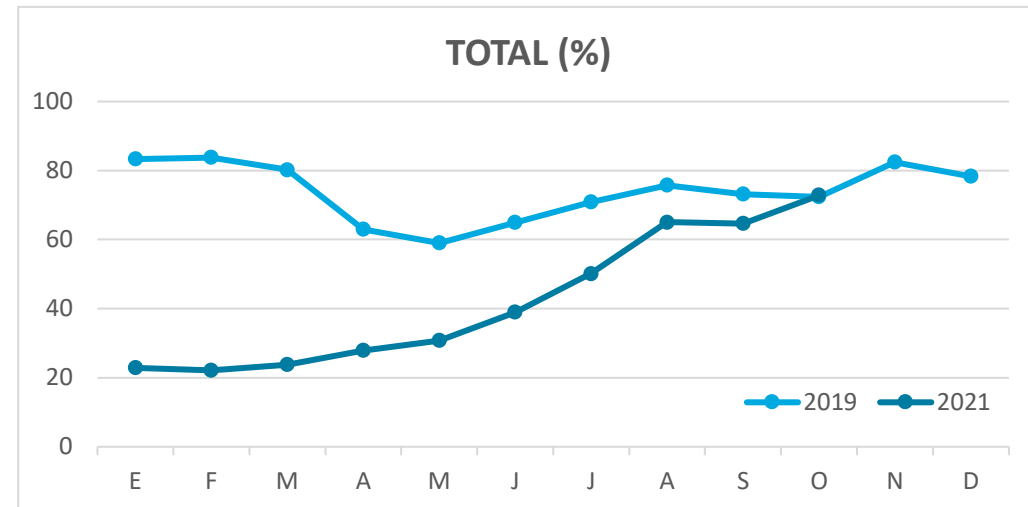


El dato referido al TOTAL (Hotelero + Extrahotelero) no coincide con la suma de alojamiento hotelero y extrahotelero debido a que en abril de 2020 se publicaron datos agregados.

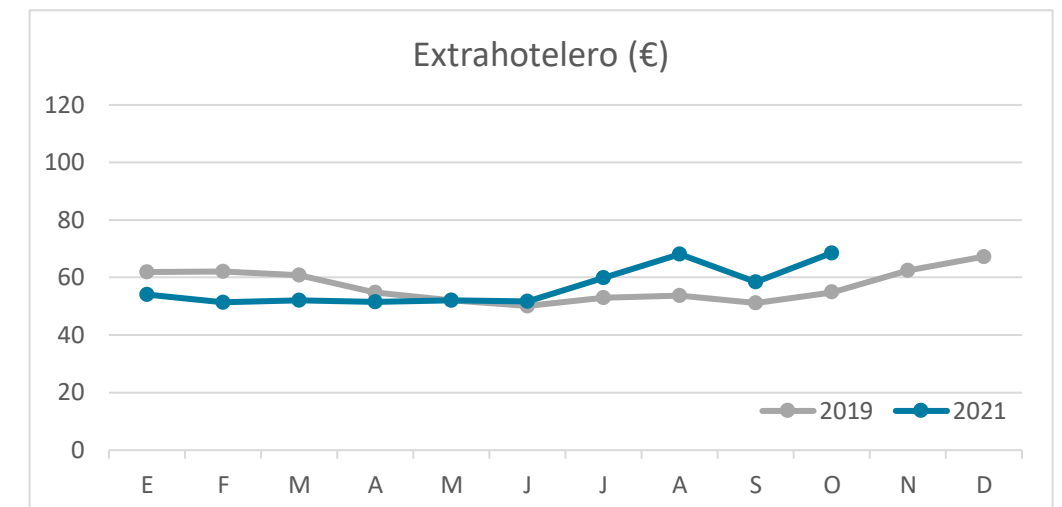
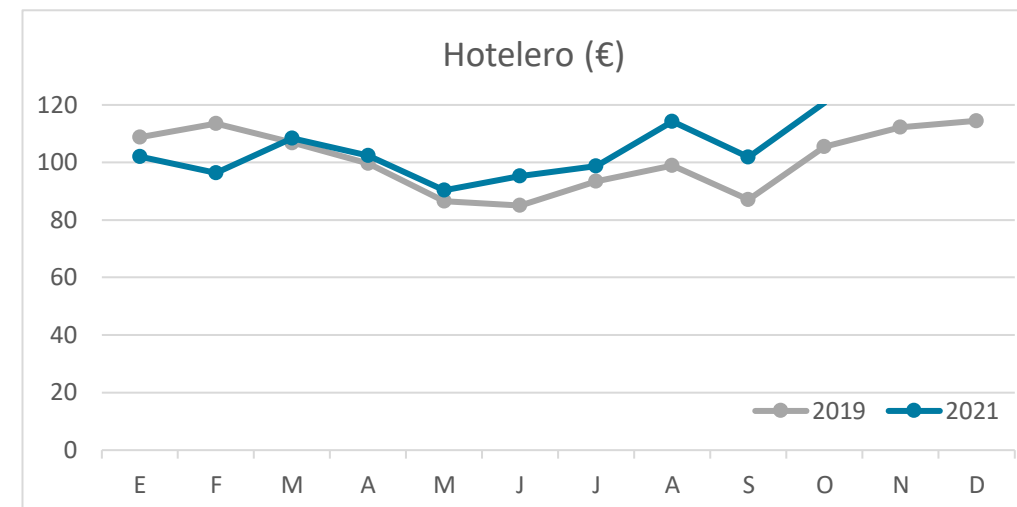
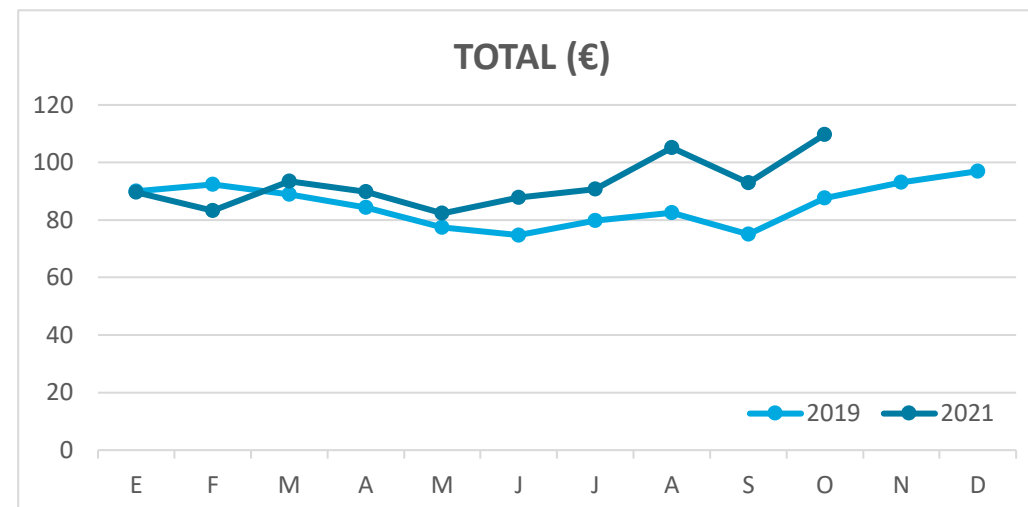
Principales indicadores de alojamiento turístico GRAN CANARIA (hasta octubre 2021)



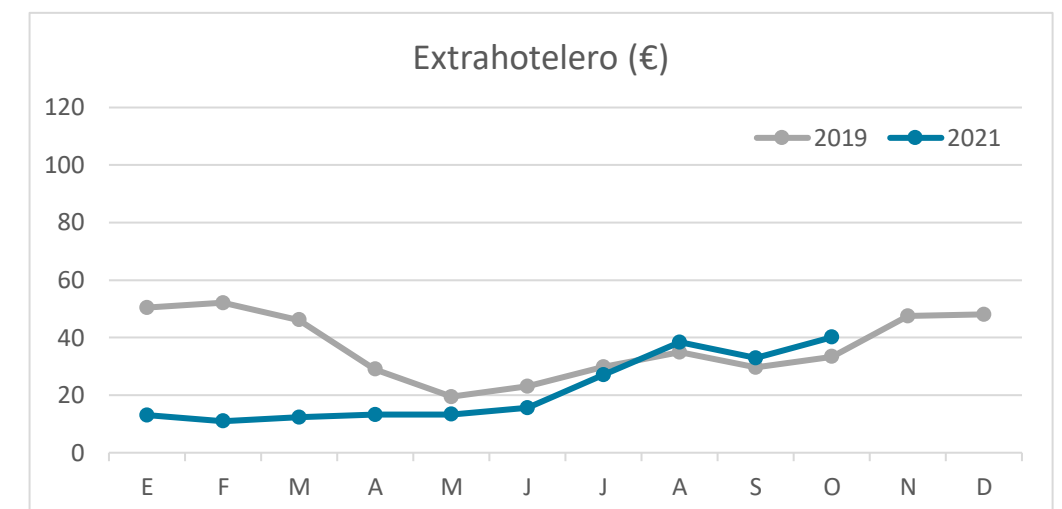
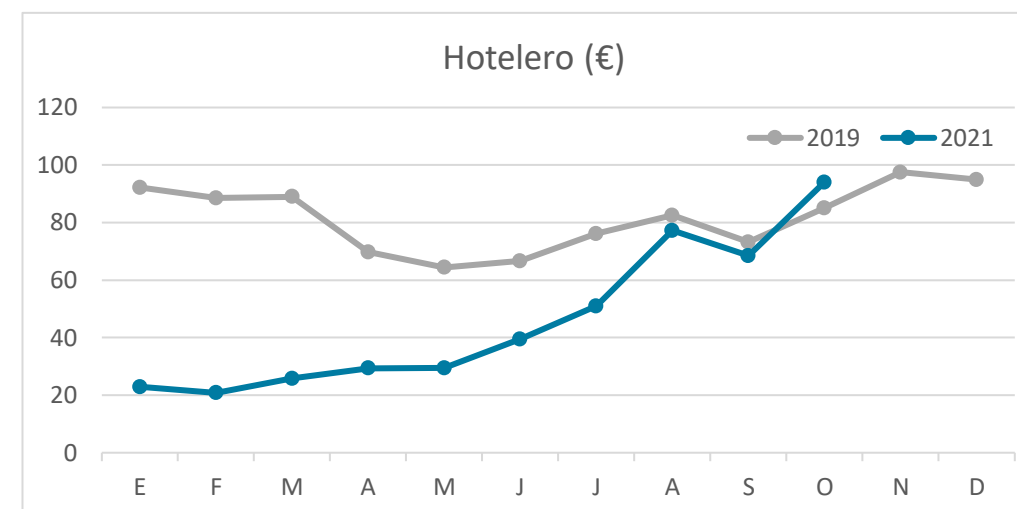
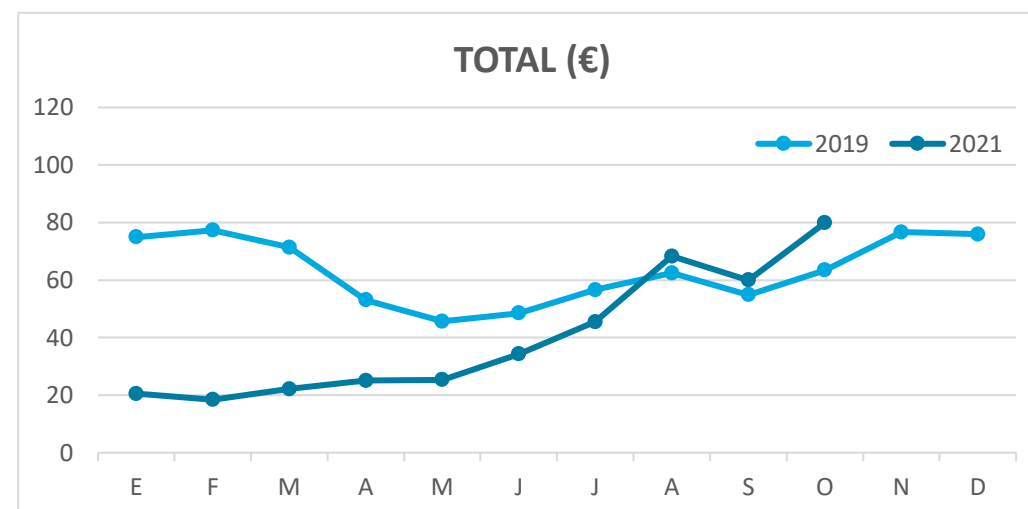
ÍNDICE DE OCUPACIÓN POR HABITACIÓN / APARTAMENTO



ADR (tarifa media diaria)



REVPAR (ingreso por habitación/apartamento disponible)



Nota: el indicador de viajeros se refiere a viajeros entrados.
Fuente: Encuestas de Alojamiento Turístico (ISTAC)