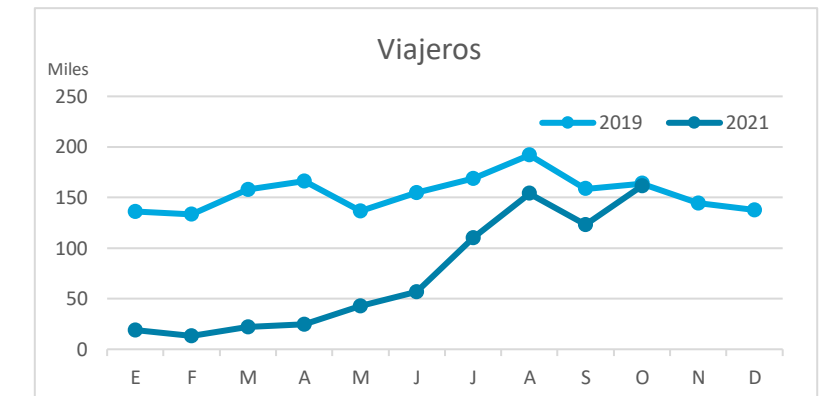


# Principales indicadores de alojamiento turístico FUERTEVENTURA (hasta octubre 2021)



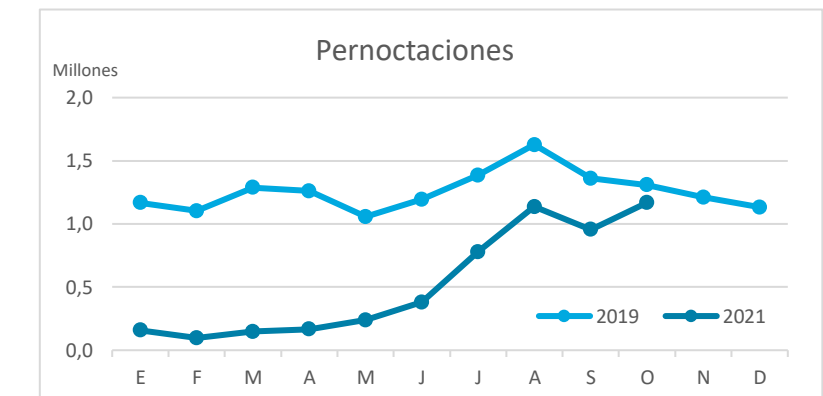
## VIAJEROS EN ALOJAMIENTO TURÍSTICO

	TOTAL				Detalle según tipo de alojamiento							
					Hotelero				Extrahotelero			
	Extranjeros	Peninsulares	Canarios	Total	Extranjeros	Peninsulares	Canarios	Total	Extranjeros	Peninsulares	Canarios	Total
ene-oct19	1.317.363	116.128	134.538	<b>1.568.029</b>	1.117.816	91.436	94.050	<b>1.303.302</b>	199.547	24.692	40.488	<b>264.727</b>
ene-oct21	528.166	93.965	105.109	<b>727.240</b>	475.149	69.721	84.081	<b>628.951</b>	53.017	24.244	21.028	<b>98.289</b>
Dif	<b>-789.197</b>	<b>-22.163</b>	<b>-29.429</b>	<b>-840.789</b>	<b>-642.667</b>	<b>-21.715</b>	<b>-9.969</b>	<b>-674.351</b>	<b>-146.530</b>	<b>-448</b>	<b>-19.460</b>	<b>-166.438</b>
Dif, %	<b>-59,9%</b>	<b>-19,1%</b>	<b>-21,9%</b>	<b>-53,6%</b>	<b>-57,5%</b>	<b>-23,7%</b>	<b>-10,6%</b>	<b>-51,7%</b>	<b>-73,4%</b>	<b>-1,8%</b>	<b>-48,1%</b>	<b>-62,9%</b>



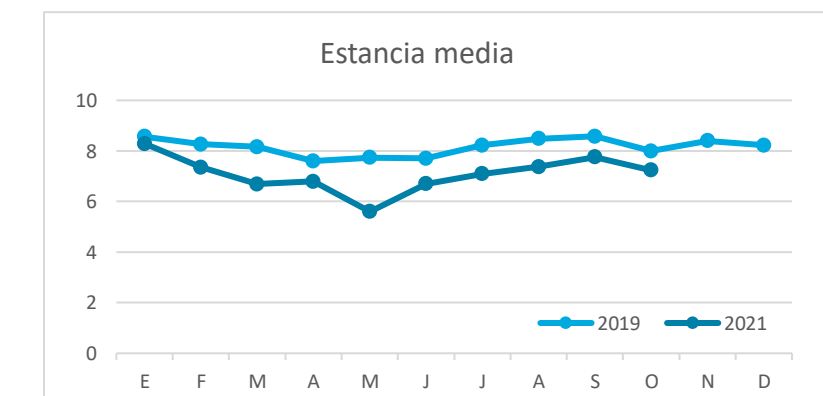
## PERNOCTACIONES

	TOTAL				Detalle según tipo de alojamiento							
					Hotelero				Extrahotelero			
	Extranjeros	Peninsulares	Canarios	Total	Extranjeros	Peninsulares	Canarios	Total	Extranjeros	Peninsulares	Canarios	Total
ene-oct19	11.510.528	646.056	600.411	<b>12.756.995</b>	9.395.261	499.548	345.999	<b>10.240.808</b>	2.115.267	146.508	254.412	<b>2.516.187</b>
ene-oct21	4.305.380	485.695	439.681	<b>5.230.756</b>	3.852.418	374.711	348.927	<b>4.576.056</b>	452.962	110.984	90.754	<b>654.700</b>
Dif	<b>-7.205.148</b>	<b>-160.361</b>	<b>-160.730</b>	<b>-7.526.239</b>	<b>-5.542.843</b>	<b>-124.837</b>	2.928	<b>-5.664.752</b>	<b>-1.662.305</b>	<b>-35.524</b>	<b>-163.658</b>	<b>-1.861.487</b>
Dif, %	<b>-62,6%</b>	<b>-24,8%</b>	<b>-26,8%</b>	<b>-59,0%</b>	<b>-59,0%</b>	<b>-25,0%</b>	0,8%	<b>-55,3%</b>	<b>-78,6%</b>	<b>-24,2%</b>	<b>-64,3%</b>	<b>-74,0%</b>

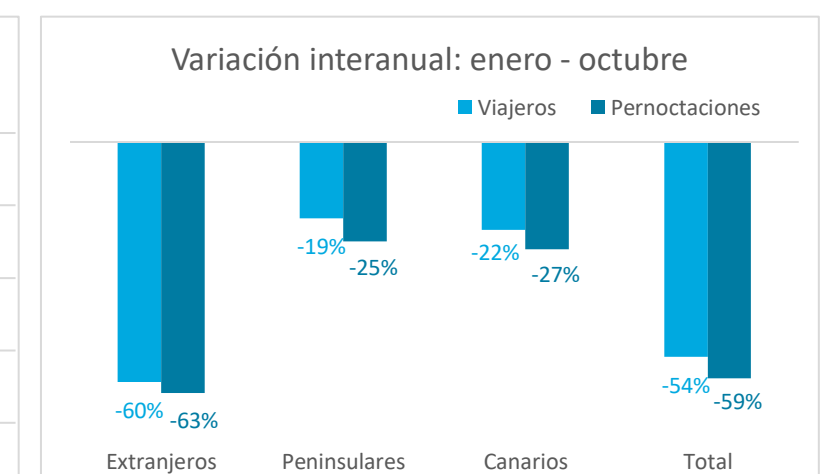
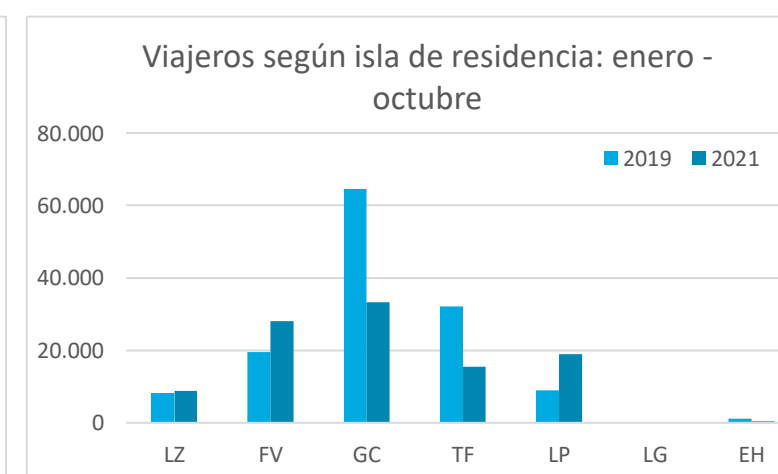
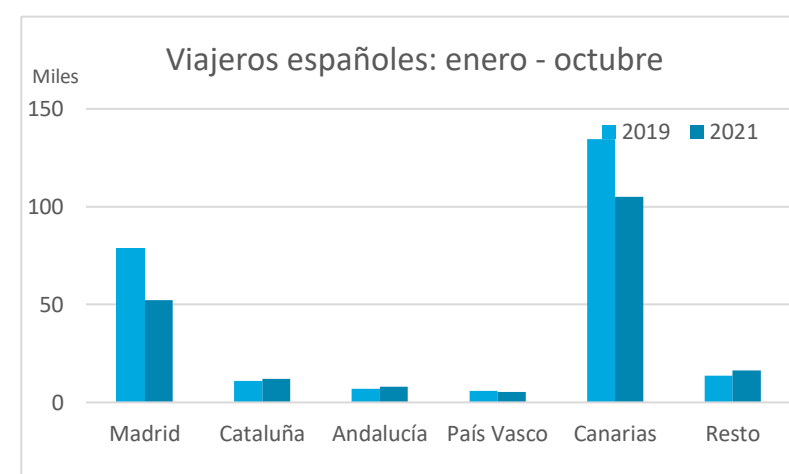
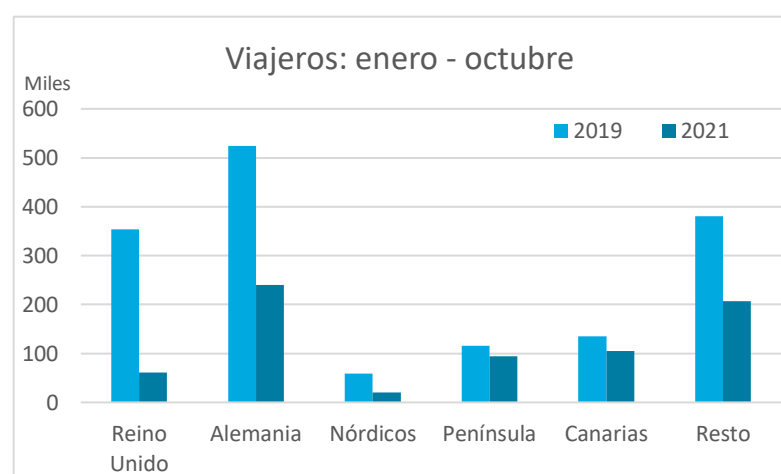


## ESTANCIA MEDIA

	TOTAL				Detalle según tipo de alojamiento							
					Hotelero				Extrahotelero			
	Extranjeros	Peninsulares	Canarios	Total	Extranjeros	Peninsulares	Canarios	Total	Extranjeros	Peninsulares	Canarios	Total
ene-oct19	8,7	5,6	4,5	<b>8,1</b>	8,4	5,5	3,7	<b>7,9</b>	10,6	5,9	6,3	<b>9,5</b>
ene-oct21	8,2	5,2	4,2	<b>7,2</b>	8,1	5,4	4,1	<b>7,3</b>	8,5	4,6	4,3	<b>6,7</b>
Dif	<b>-0,6</b>	<b>-0,4</b>	<b>-0,3</b>	<b>-0,9</b>	<b>-0,3</b>	<b>-0,1</b>	0,5	<b>-0,6</b>	<b>-2,1</b>	<b>-1,4</b>	<b>-2,0</b>	<b>-2,8</b>



## DETALLE VIAJEROS Y PERNOCTACIONES SEGÚN LUGAR DE RESIDENCIA

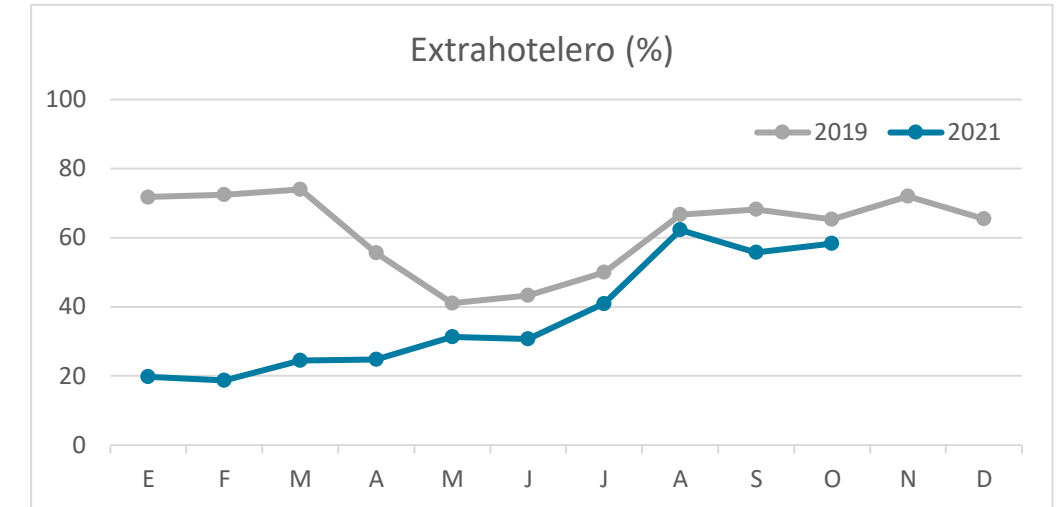
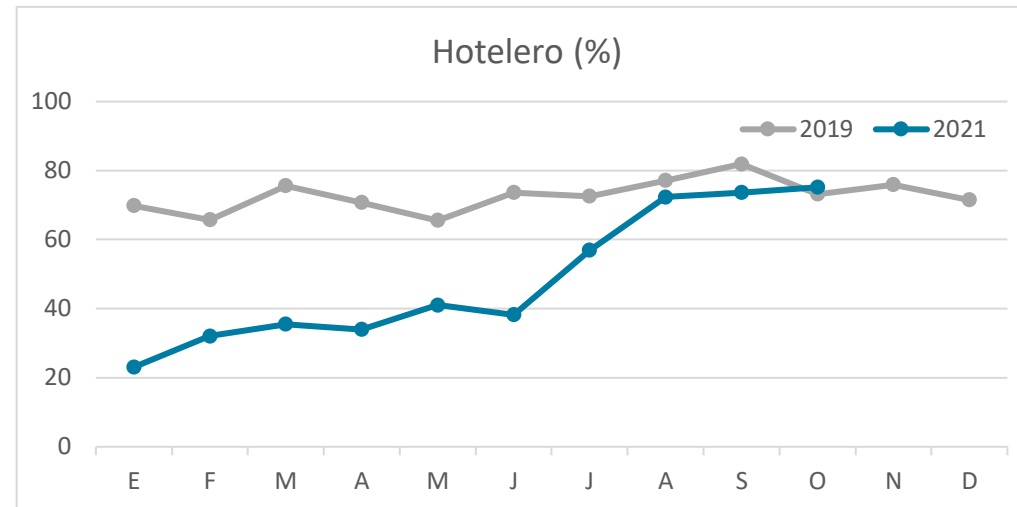
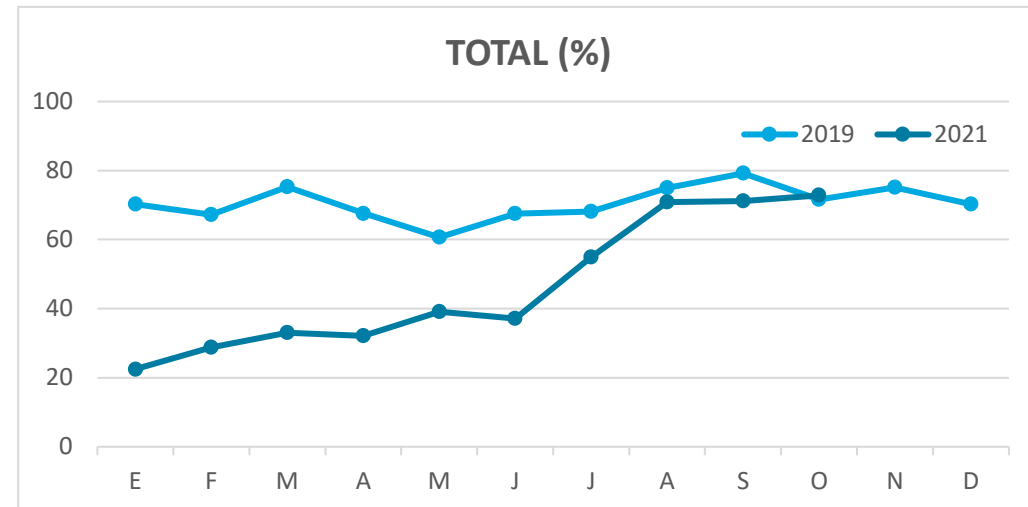


El dato referido al TOTAL (Hotelero + Extrahotelero) no coincide con la suma de alojamiento hotelero y extrahotelero debido a que en abril de 2020 se publicaron datos agregados.

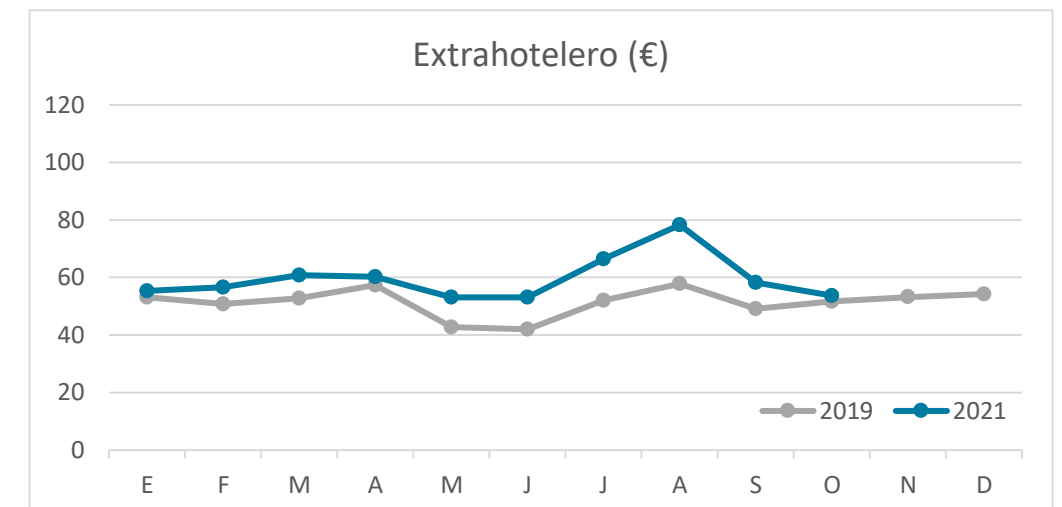
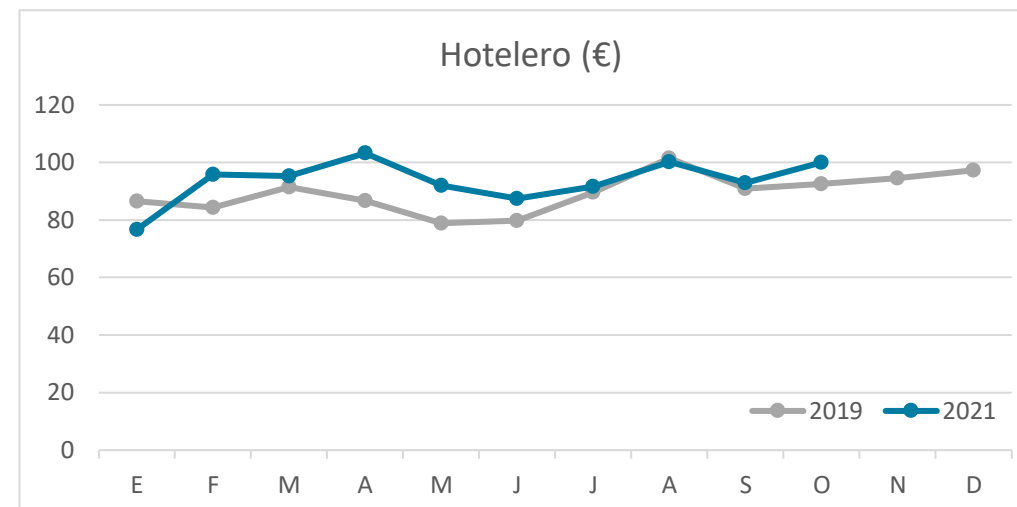
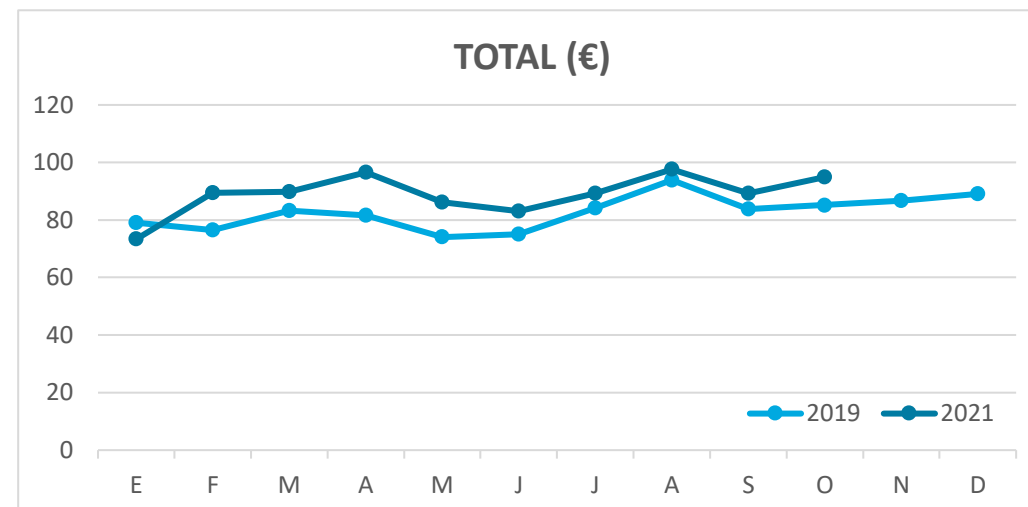
# Principales indicadores de alojamiento turístico FUERTEVENTURA (hasta octubre 2021)



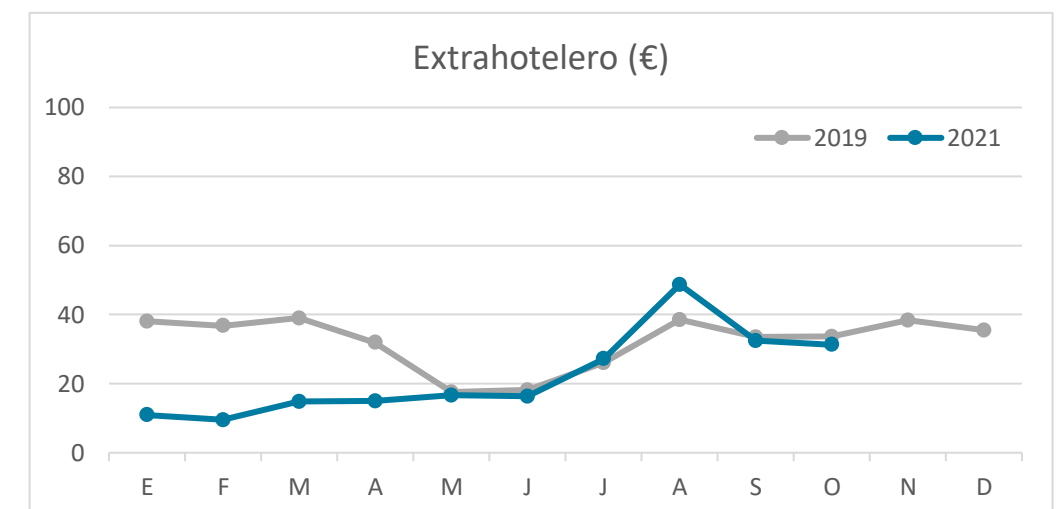
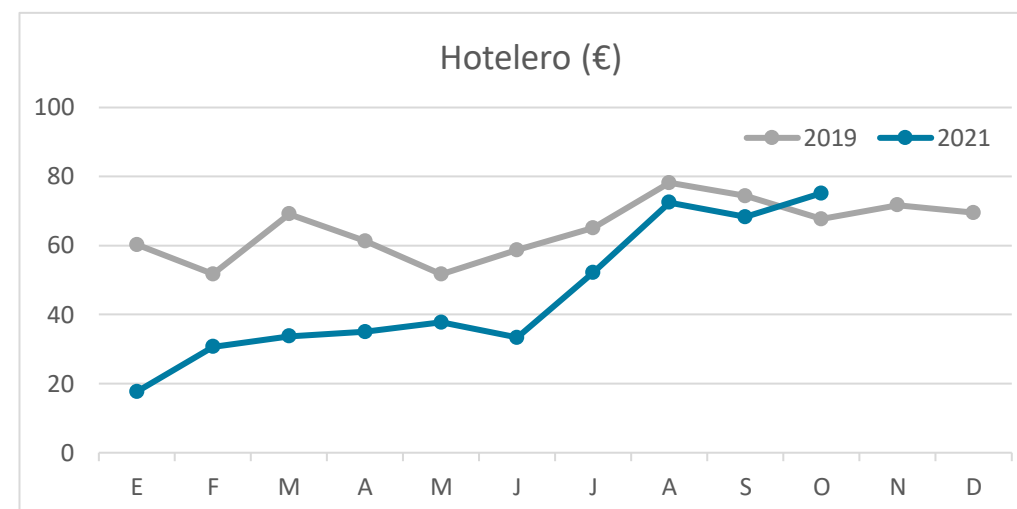
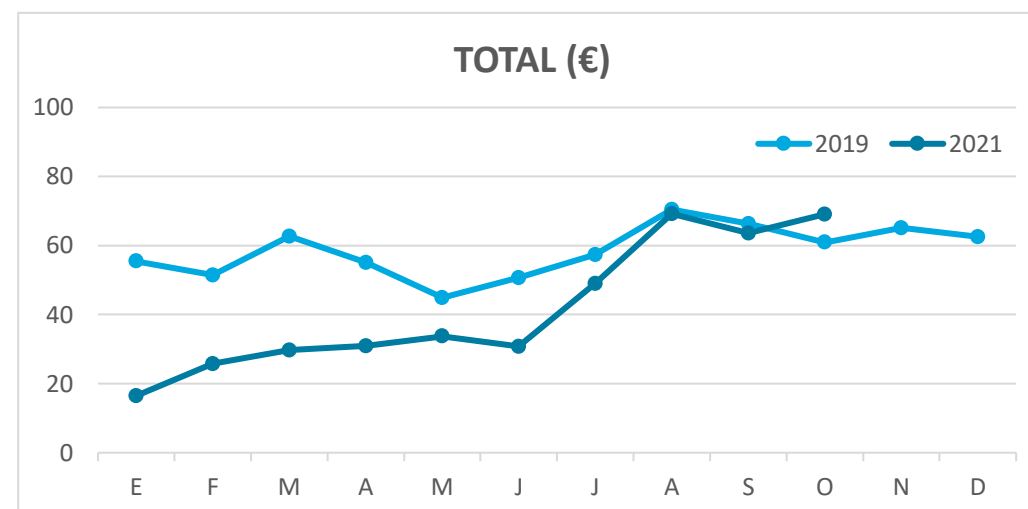
## ÍNDICE DE OCUPACIÓN POR HABITACIÓN / APARTAMENTO



## ADR (tarifa media diaria)



## REVPAR (ingreso por habitación/apartamento disponible)



Nota: el indicador de viajeros se refiere a viajeros entrados.  
Fuente: Encuestas de Alojamiento Turístico (ISTAC)