

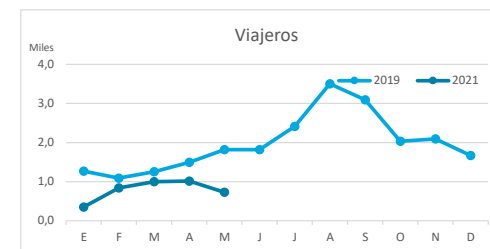
Principales indicadores de alojamiento turístico

EL HIERRO (hasta mayo 2021)



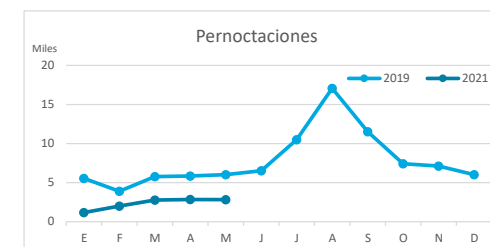
VIAJEROS EN ALOJAMIENTO TURÍSTICO

	Detalle según tipo de alojamiento											
	TOTAL				Hotelero				Extrahotelero			
	Extranjeros	Peninsulares	Canarios	Total	Extranjeros	Peninsulares	Canarios	Total	Extranjeros	Peninsulares	Canarios	Total
ene-may19	1.911	854	4.161	6.926	1.531	784	1.895	4.210	380	70	2.266	2.716
ene-may21	480	754	2.699	3.933	422	679	1.525	2.626	58	75	1.174	1.307
Dif	-1.431	-100	-1.462	-2.993	-1.109	-105	-370	-1.584	-322	5	-1.092	-1.409
Dif, %	-74,9%	-11,7%	-35,1%	-43,2%	-72,4%	-13,4%	-19,5%	-37,6%	-84,7%	7,1%	-48,2%	-51,9%



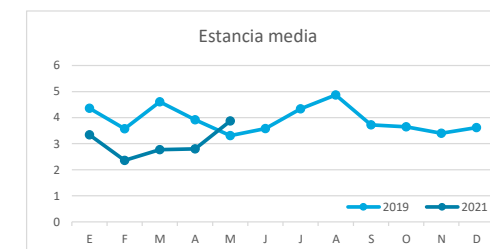
PERNOCTACIONES

	Detalle según tipo de alojamiento											
	TOTAL				Hotelero				Extrahotelero			
	Extranjeros	Peninsulares	Canarios	Total	Extranjeros	Peninsulares	Canarios	Total	Extranjeros	Peninsulares	Canarios	Total
ene-may19	9.232	3.546	14.308	27.086	7.343	3.345	6.161	16.849	1.889	201	8.147	10.237
ene-may21	1.565	2.834	7.188	11.587	1.333	2.548	3.321	7.202	232	286	3.867	4.385
Dif	-7.667	-712	-7.120	-15.499	-6.010	-797	-2.840	-9.647	-1.657	85	-4.280	-5.852
Dif, %	-83,0%	-20,1%	-49,8%	-57,2%	-81,8%	-23,8%	-46,1%	-57,3%	-87,7%	42,3%	-52,5%	-57,2%

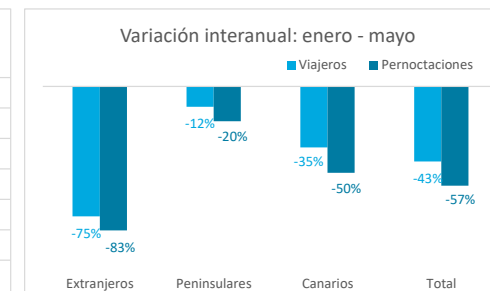
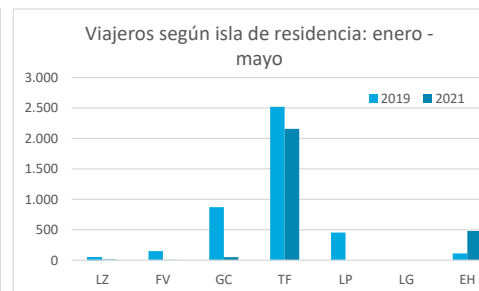
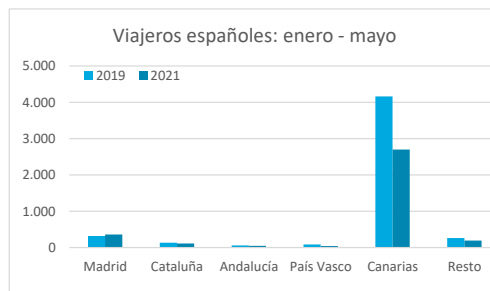
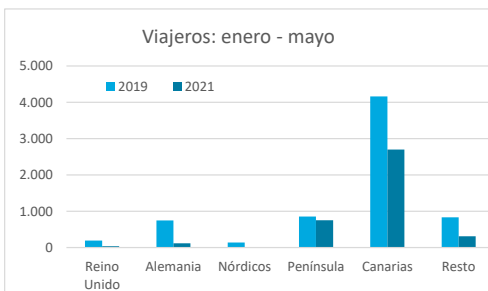


ESTANCIA MEDIA

	Detalle según tipo de alojamiento											
	TOTAL				Hotelero				Extrahotelero			
	Extranjeros	Peninsulares	Canarios	Total	Extranjeros	Peninsulares	Canarios	Total	Extranjeros	Peninsulares	Canarios	Total
ene-may19	4,8	4,2	3,4	3,9	4,8	4,3	3,3	4,0	5,0	2,9	3,6	3,8
ene-may21	3,3	3,8	2,7	2,9	3,2	3,8	2,2	2,7	4,0	3,8	3,3	3,4
Dif	-1,6	-0,4	-0,8	-1,0	-1,6	-0,5	-1,1	-1,3	-1,0	0,9	-0,3	-0,4



DETALLE VIAJEROS Y PERNOCTACIONES SEGÚN LUGAR DE RESIDENCIA

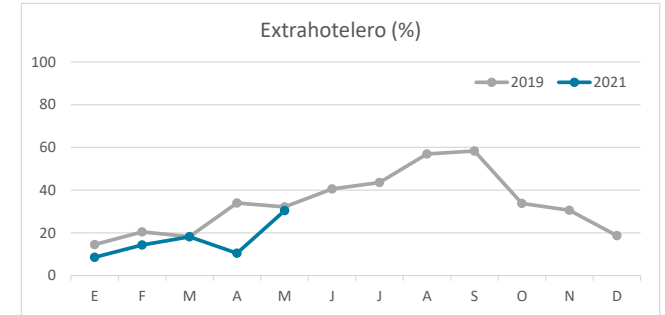
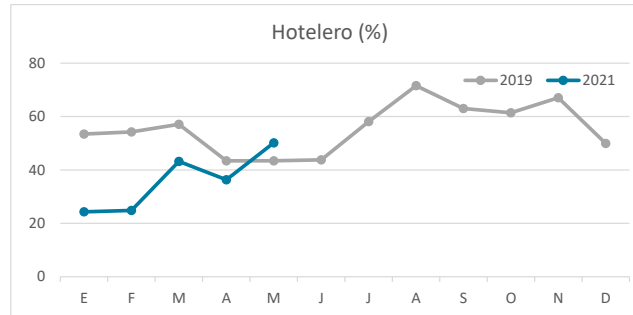
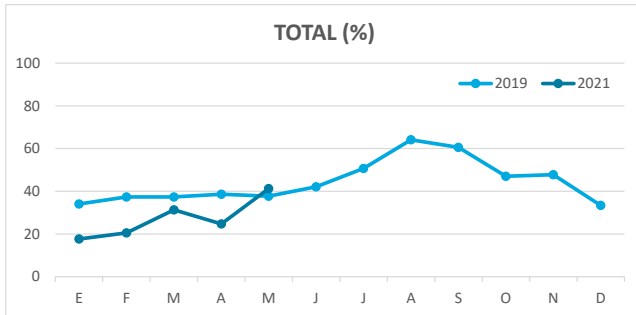


El dato referido al TOTAL (Hotelero + Extrahotelero) no coincide con la suma de alojamiento hotelero y extrahotelero debido a que en abril de 2020 se publicaron datos agregados.

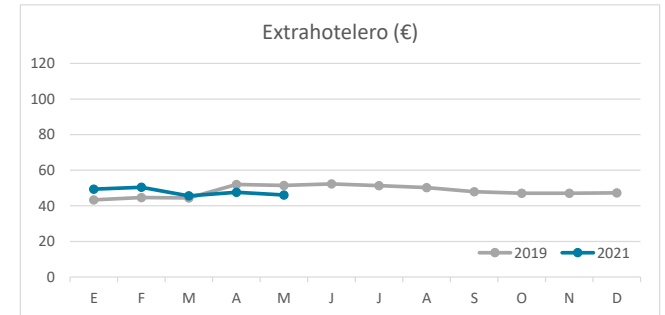
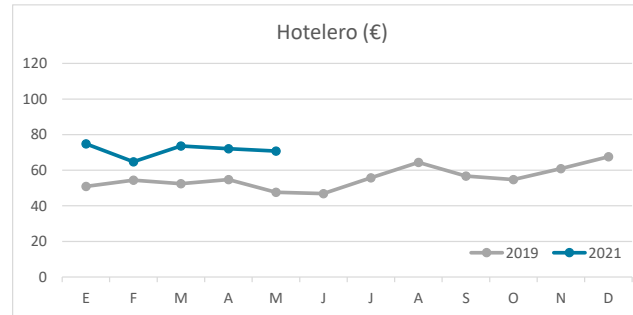
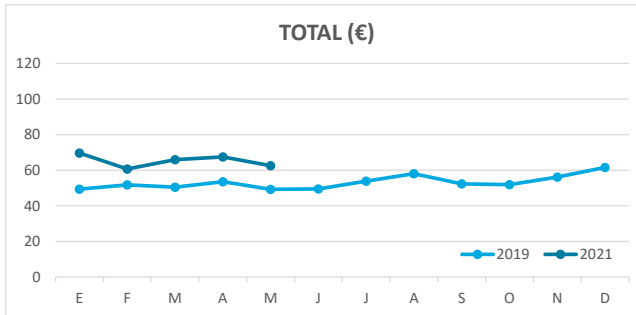
Principales indicadores de alojamiento turístico

EL HIERRO (hasta mayo 2021)

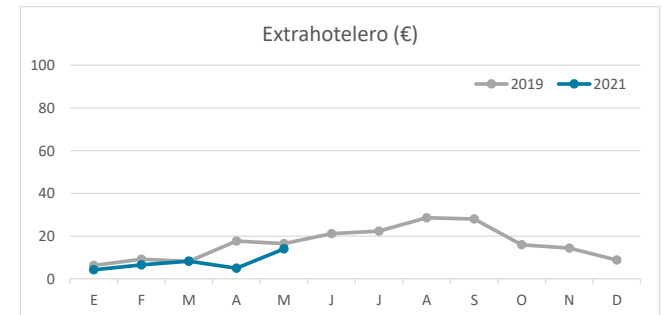
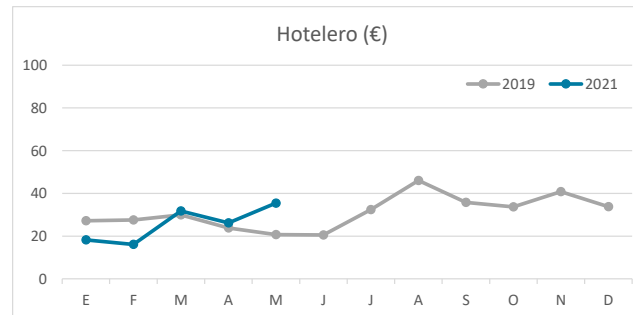
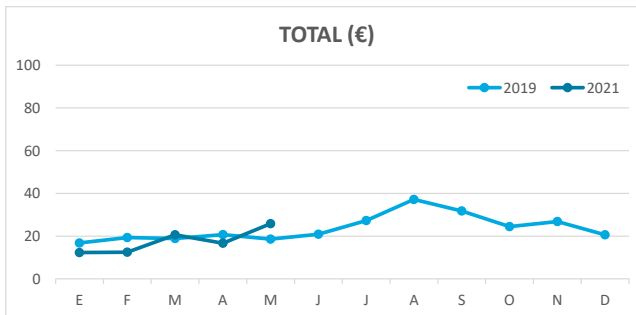
ÍNDICE DE OCUPACIÓN POR HABITACIÓN / APARTAMENTO



ADR (tarifa media diaria)



REVPAR (ingreso por habitación/apartamento disponible)



Nota: el indicador de viajeros se refiere a viajeros entrados.

Fuente: Encuestas de Alojamiento Turístico (ISTAC)