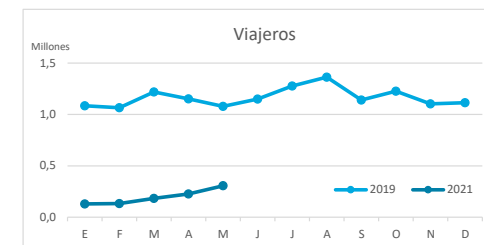


Principales indicadores de alojamiento turístico CANARIAS (hasta mayo 2021)



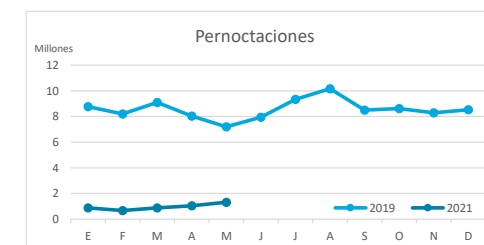
VIAJEROS EN ALOJAMIENTO TURÍSTICO

	Detalle según tipo de alojamiento											
	TOTAL				Hotelero				Extrahotelero			
	Extranjeros	Peninsulares	Canarios	Total	Extranjeros	Peninsulares	Canarios	Total	Extranjeros	Peninsulares	Canarios	Total
ene-may19	4.532.849	536.516	529.336	5.598.701	3.209.093	415.012	351.705	3.975.810	1.323.756	121.504	177.631	1.622.891
ene-may21	442.840	169.449	366.388	978.677	341.909	144.629	265.942	752.480	100.931	24.820	100.446	226.197
Dif	-4.090.009	-367.067	-162.948	-4.620.024	-2.867.184	-270.383	-85.763	-3.223.330	-1.222.825	-96.684	-77.185	-1.396.694
Dif, %	-90,2%	-68,4%	-30,8%	-82,5%	-89,3%	-65,2%	-24,4%	-81,1%	-92,4%	-79,6%	-43,5%	-86,1%



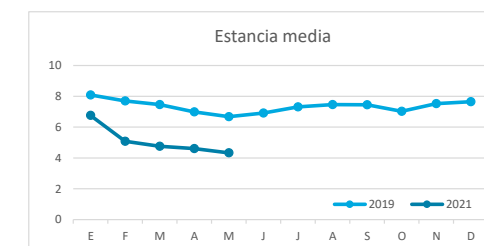
PERNOCTACIONES

	Detalle según tipo de alojamiento											
	TOTAL				Hotelero				Extrahotelero			
	Extranjeros	Peninsulares	Canarios	Total	Extranjeros	Peninsulares	Canarios	Total	Extranjeros	Peninsulares	Canarios	Total
ene-may19	36.978.746	2.614.348	1.716.218	41.309.312	24.546.457	1.961.576	1.010.175	27.518.208	12.432.289	652.772	706.043	13.791.104
ene-may21	3.156.368	637.349	1.001.176	4.794.893	2.340.653	523.364	694.746	3.558.763	815.715	113.985	306.430	1.236.130
Dif	-33.822.378	-1.976.999	-715.042	-36.514.419	-22.205.804	-1.438.212	-315.429	-23.959.445	-11.616.574	-538.787	-399.613	-12.554.974
Dif, %	-91,5%	-75,6%	-41,7%	-88,4%	-90,5%	-73,3%	-31,2%	-87,1%	-93,4%	-82,5%	-56,6%	-91,0%

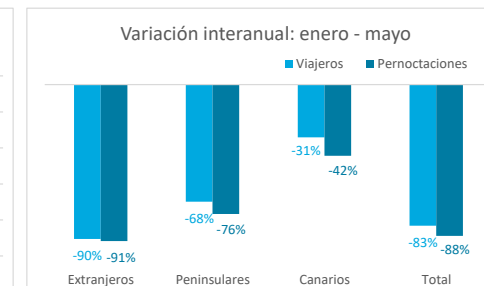
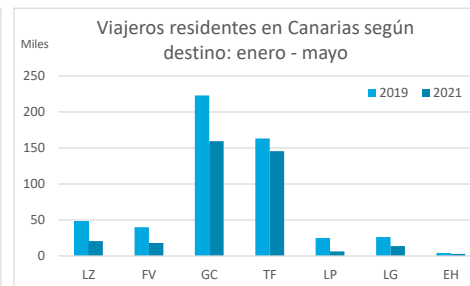
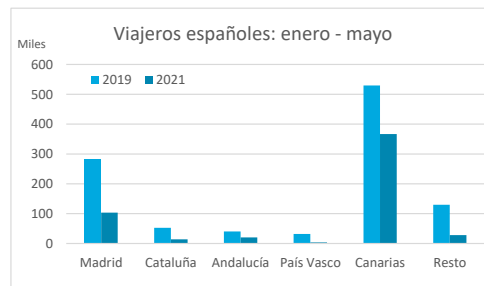
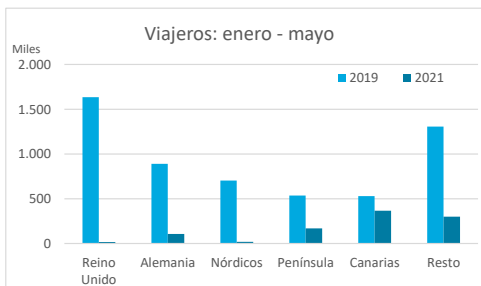


ESTANCIA MEDIA

	Detalle según tipo de alojamiento											
	TOTAL				Hotelero				Extrahotelero			
	Extranjeros	Peninsulares	Canarios	Total	Extranjeros	Peninsulares	Canarios	Total	Extranjeros	Peninsulares	Canarios	Total
ene-may19	8,2	4,9	3,2	7,4	7,6	4,7	2,9	6,9	9,4	5,4	4,0	8,5
ene-may21	7,1	3,8	2,7	4,9	6,8	3,6	2,6	4,7	8,1	4,6	3,1	5,5
Dif	-1,0	-1,1	-0,5	-2,5	-0,8	-1,1	-0,3	-2,2	-1,3	-0,8	-0,9	-3,0



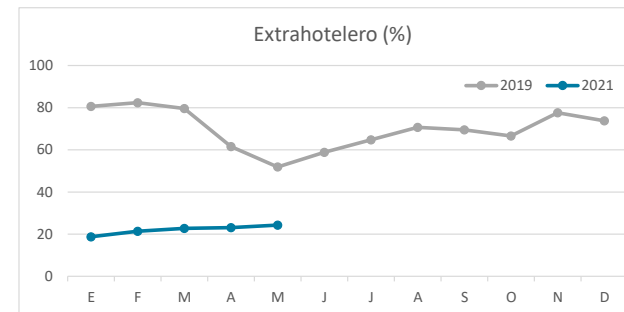
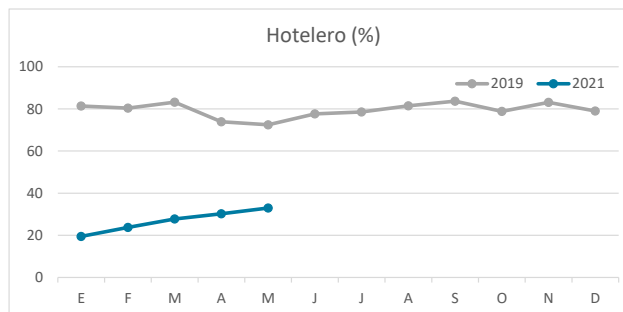
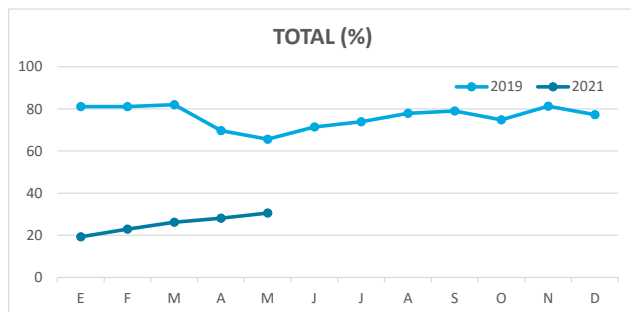
DETALLE VIAJEROS Y PERNOCTACIONES SEGÚN LUGAR DE RESIDENCIA



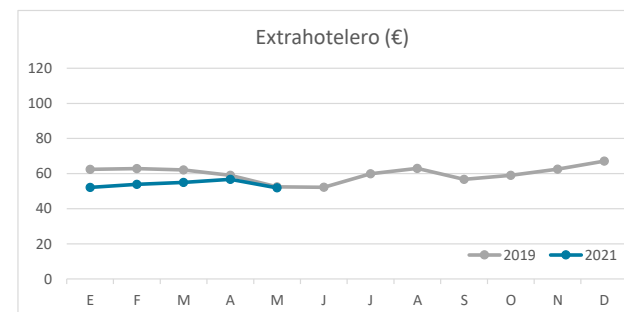
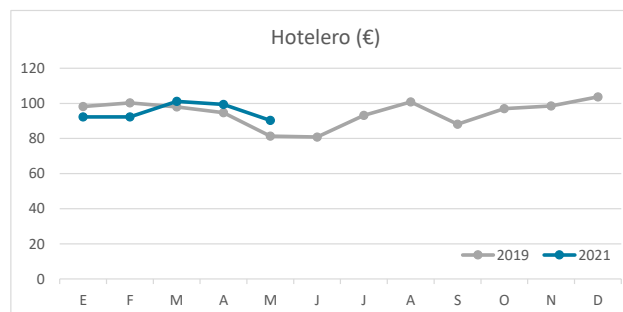
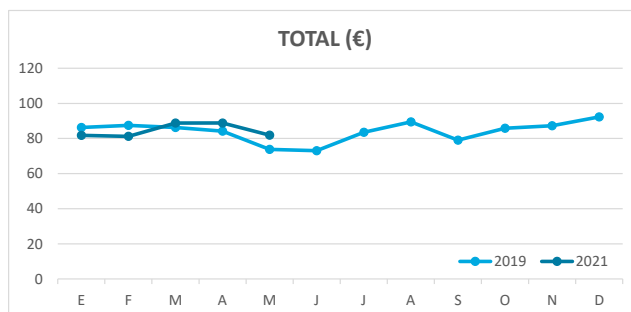
El dato referido al TOTAL (Hotelero + Extrahotelero) no coincide con la suma de alojamiento hotelero y extrahotelero debido a que en abril de 2020 se publicaron datos agregados.

Principales indicadores de alojamiento turístico CANARIAS (hasta mayo 2021)

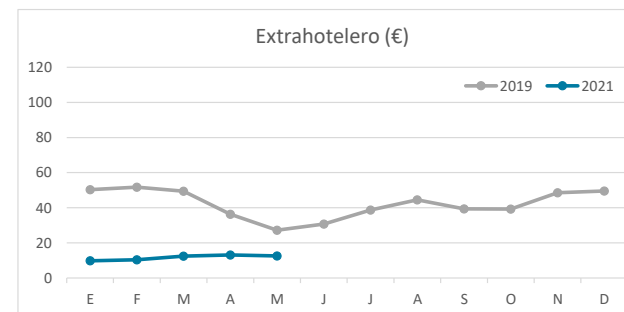
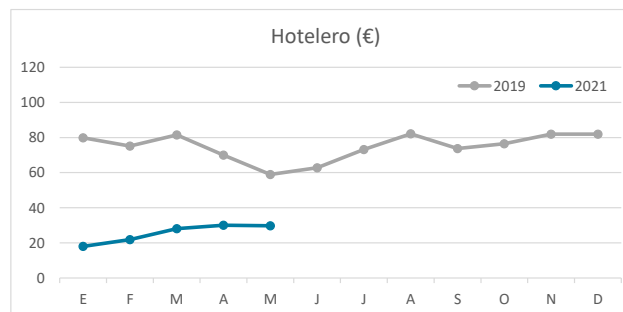
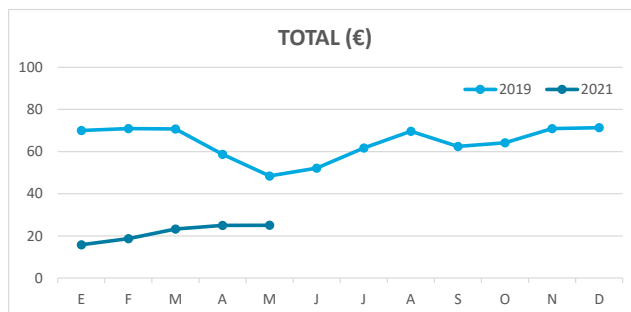
ÍNDICE DE OCUPACIÓN POR HABITACIÓN / APARTAMENTO



ADR (tarifa media diaria)



REVPAR (ingreso por habitación/apartamento disponible)



Nota: el indicador de viajeros se refiere a viajeros entrados.
Fuente: Encuestas de Alojamiento Turístico (ISTAC)