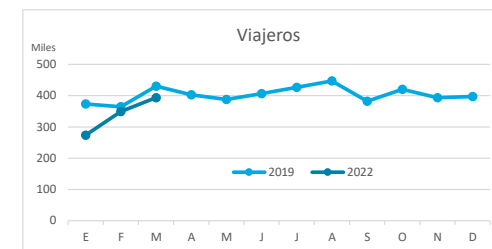


Principales indicadores de alojamiento turístico TENERIFE (hasta marzo de 2022)



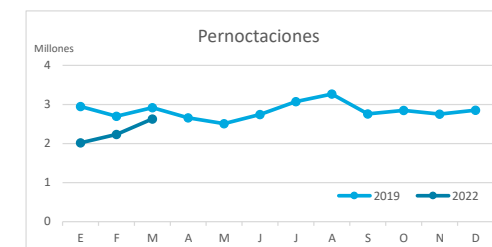
VIAJEROS EN ALOJAMIENTO TURÍSTICO

	Detalle según tipo de alojamiento											
	TOTAL				Hotelero				Extrahotelero			
	Extranjeros	Peninsulares	Canarios	Total	Extranjeros	Peninsulares	Canarios	Total	Extranjeros	Peninsulares	Canarios	Total
ene-mar19	1.002.032	107.685	58.528	1.168.245	715.339	96.778	48.119	860.236	286.693	10.907	10.409	308.009
ene-mar22	855.889	94.298	66.276	1.016.463	663.168	86.697	56.918	806.783	192.721	7.601	9.358	209.680
Dif	-146.143	-13.387	7.748	-151.782	-52.171	-10.081	8.799	-53.453	-93.972	-3.306	-1.051	-98.329
Dif, %	-14,6%	-12,4%	13,2%	-13,0%	-7,3%	-10,4%	18,3%	-6,2%	-32,8%	-30,3%	-10,1%	-31,9%



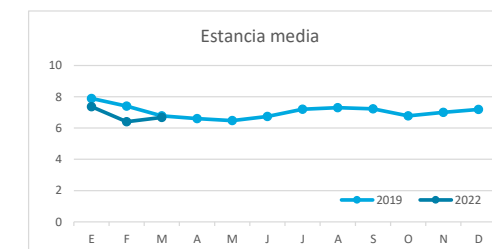
PERNOCTACIONES

	Detalle según tipo de alojamiento											
	TOTAL				Hotelero				Extrahotelero			
	Extranjeros	Peninsulares	Canarios	Total	Extranjeros	Peninsulares	Canarios	Total	Extranjeros	Peninsulares	Canarios	Total
ene-mar19	7.828.792	540.386	198.806	8.567.984	5.351.578	488.842	146.945	5.987.365	2.477.214	51.544	51.861	2.580.619
ene-mar22	6.232.423	463.258	187.337	6.883.018	4.637.988	421.188	152.948	5.212.124	1.594.435	42.070	34.389	1.670.894
Dif	-1.596.369	-77.128	-11.469	-1.684.966	-713.590	-67.654	6.003	-775.241	-882.779	-9.474	-17.472	-909.725
Dif, %	-20,4%	-14,3%	-5,8%	-19,7%	-13,3%	-13,8%	4,1%	-12,9%	-35,6%	-18,4%	-33,7%	-35,3%

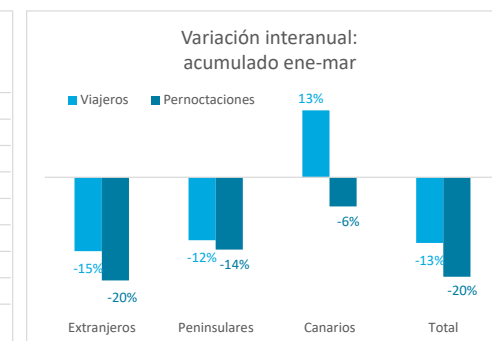
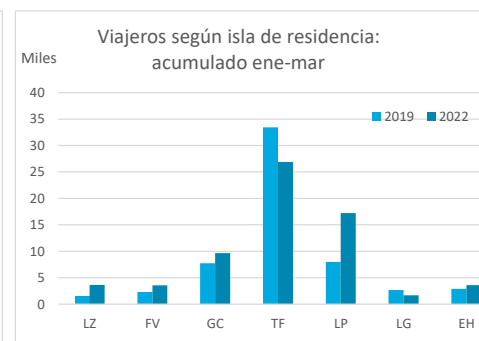
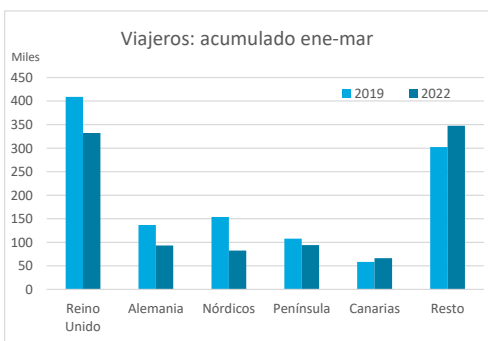


ESTANCIA MEDIA

	Detalle según tipo de alojamiento											
	TOTAL				Hotelero				Extrahotelero			
	Extranjeros	Peninsulares	Canarios	Total	Extranjeros	Peninsulares	Canarios	Total	Extranjeros	Peninsulares	Canarios	Total
ene-mar19	7,8	5,0	3,4	7,3	7,5	5,1	3,1	7,0	8,6	4,7	5,0	8,4
ene-mar22	7,3	4,9	2,8	6,8	7,0	4,9	2,7	6,5	8,3	5,5	3,7	8,0
Dif	-0,5	-0,1	-0,6	-0,6	-0,5	-0,2	-0,4	-0,5	-0,4	0,8	-1,3	-0,4

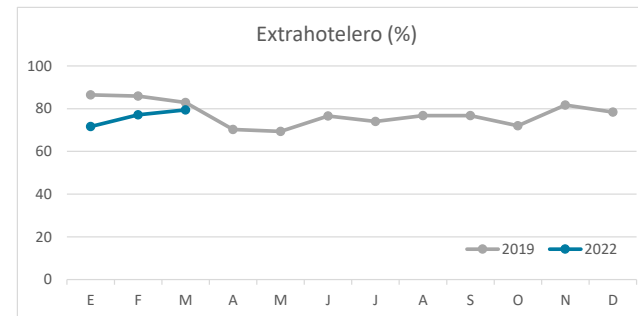
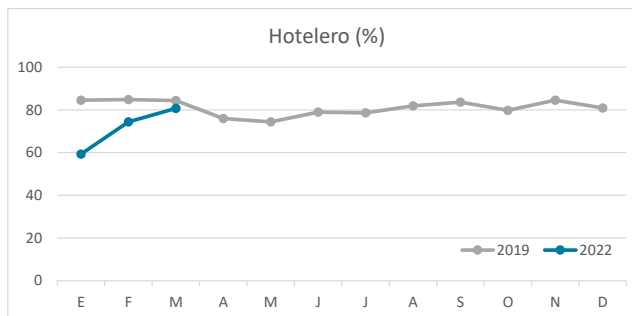
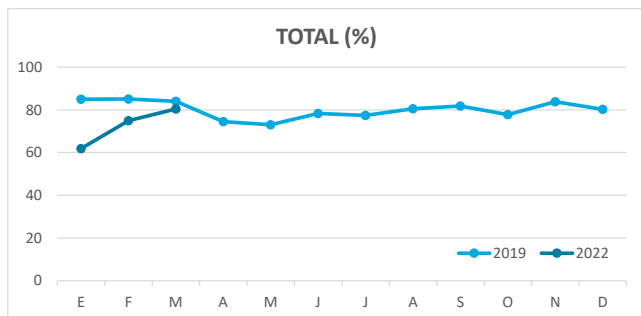


DETALLE VIAJEROS Y PERNOCTACIONES SEGÚN LUGAR DE RESIDENCIA

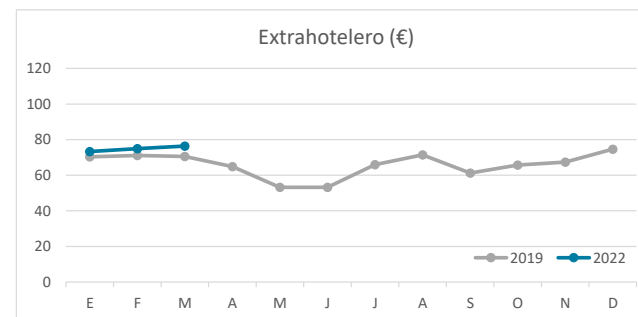
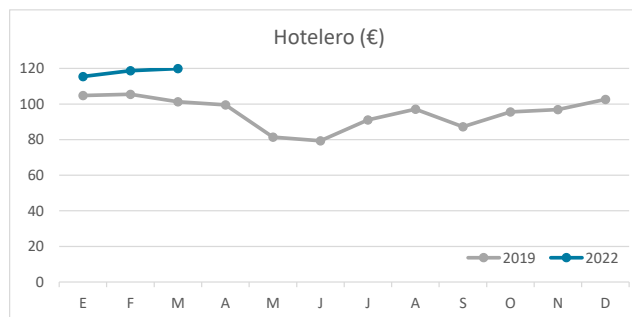
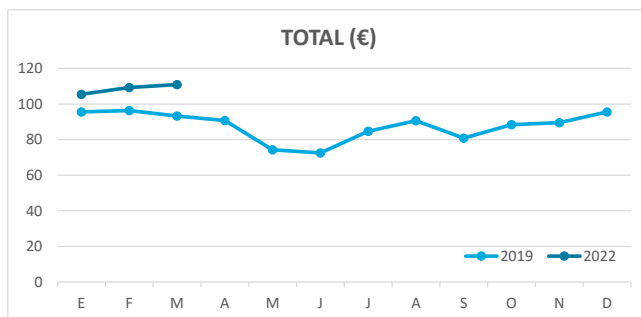


Principales indicadores de alojamiento turístico TENERIFE (hasta marzo de 2022)

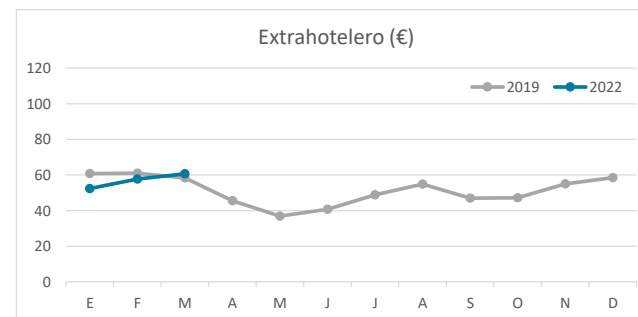
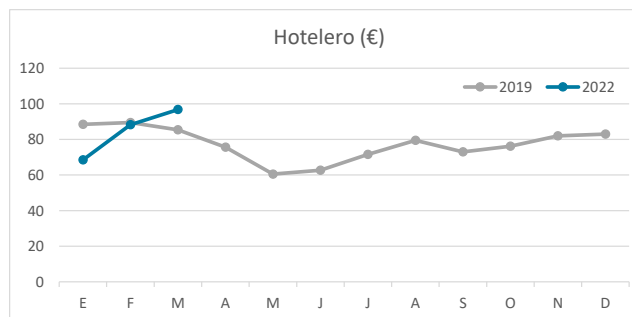
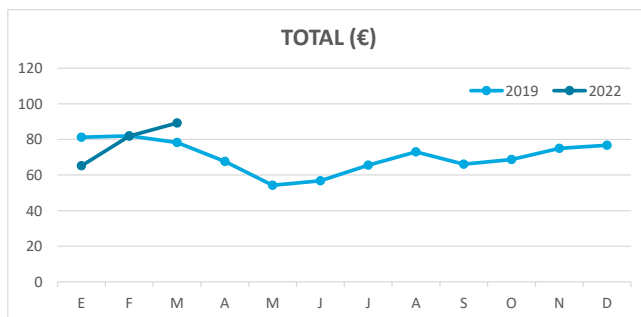
ÍNDICE DE OCUPACIÓN POR HABITACIÓN / APARTAMENTO



ADR (tarifa media diaria)



REVPAR (ingreso por habitación/apartamento disponible)



Nota: el indicador de viajeros se refiere a viajeros entrados.

Fuente: Encuestas de Alojamiento Turístico (ISTAC)