

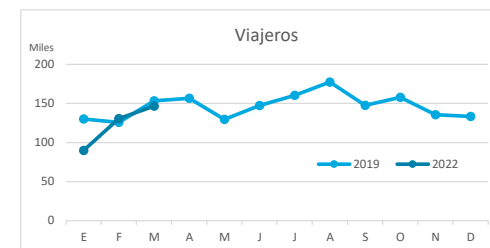
Principales indicadores de alojamiento turístico

FUERTEVENTURA (hasta marzo de 2022)



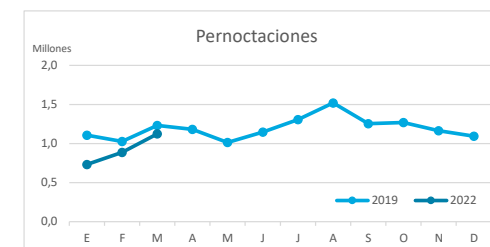
VIAJEROS EN ALOJAMIENTO TURÍSTICO

	TOTAL				Detalle según tipo de alojamiento							
					Hotelero				Extrahotelero			
	Extranjeros	Peninsulares	Canarios	Total	Extranjeros	Peninsulares	Canarios	Total	Extranjeros	Peninsulares	Canarios	Total
ene-mar19	382.372	14.535	12.207	409.114	320.666	10.959	9.272	340.897	61.706	3.576	2.935	68.217
ene-mar22	335.475	16.958	14.575	367.008	297.987	13.082	11.999	323.068	37.488	3.876	2.576	43.940
Dif	-46.897	2.423	2.368	-42.106	-22.679	2.123	2.727	-17.829	-24.218	300	-359	-24.277
Dif, %	-12,3%	16,7%	19,4%	-10,3%	-7,1%	19,4%	29,4%	-5,2%	-39,2%	8,4%	-12,2%	-35,6%



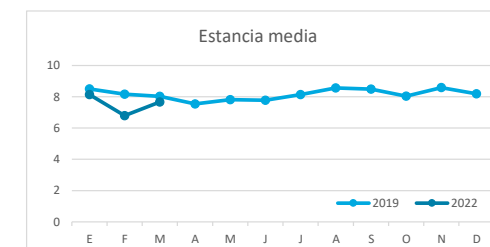
PERNOCTACIONES

	TOTAL				Detalle según tipo de alojamiento							
					Hotelero				Extrahotelero			
	Extranjeros	Peninsulares	Canarios	Total	Extranjeros	Peninsulares	Canarios	Total	Extranjeros	Peninsulares	Canarios	Total
ene-mar19	3.259.596	65.576	38.611	3.363.783	2.596.310	53.020	27.127	2.676.457	663.286	12.556	11.484	687.326
ene-mar22	2.612.908	79.284	50.722	2.742.914	2.252.594	59.158	39.455	2.351.207	360.314	20.126	11.267	391.707
Dif	-646.688	13.708	12.111	-620.869	-343.716	6.138	12.328	-325.250	-302.972	7.570	-217	-295.619
Dif, %	-19,8%	20,9%	31,4%	-18,5%	-13,2%	11,6%	45,4%	-12,2%	-45,7%	60,3%	-1,9%	-43,0%

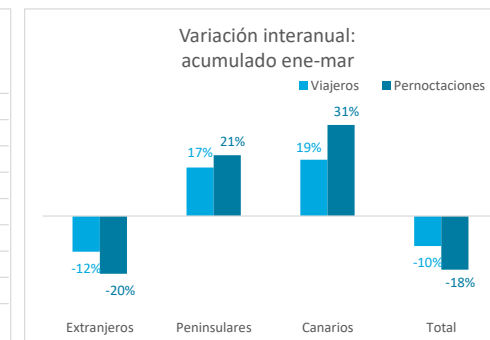
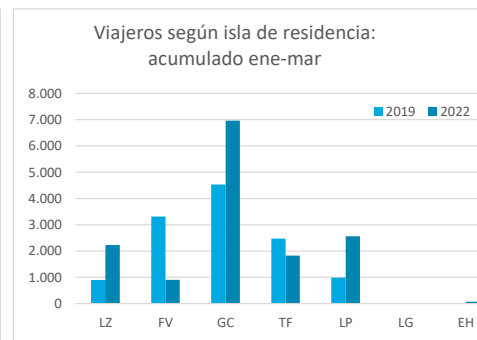
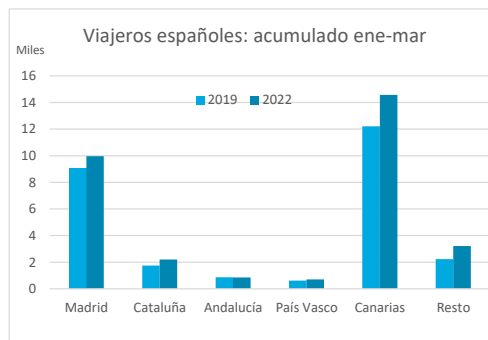
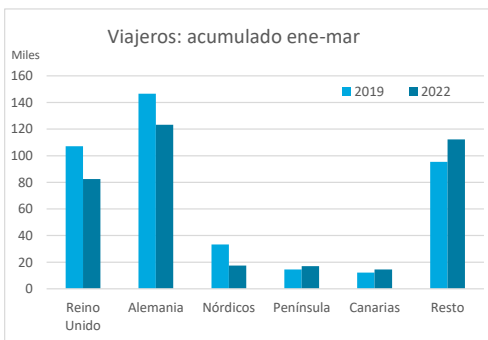


ESTANCIA MEDIA

	TOTAL				Detalle según tipo de alojamiento							
					Hotelero				Extrahotelero			
	Extranjeros	Peninsulares	Canarios	Total	Extranjeros	Peninsulares	Canarios	Total	Extranjeros	Peninsulares	Canarios	Total
ene-mar19	8,5	4,5	3,2	8,2	8,1	4,8	2,9	7,9	10,7	3,5	3,9	10,1
ene-mar22	7,8	4,7	3,5	7,5	7,6	4,5	3,3	7,3	9,6	5,2	4,4	8,9
Dif	-0,7	0,2	0,3	-0,7	-0,5	-0,3	0,4	-0,6	-1,1	1,7	0,5	-1,2

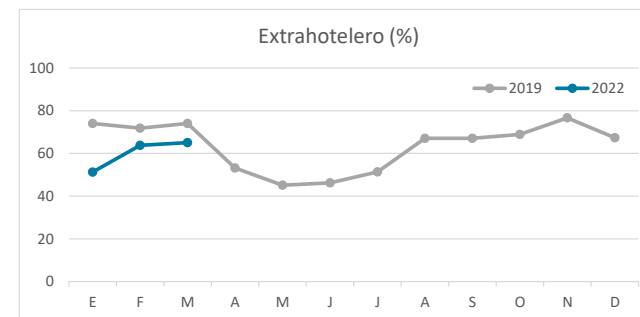
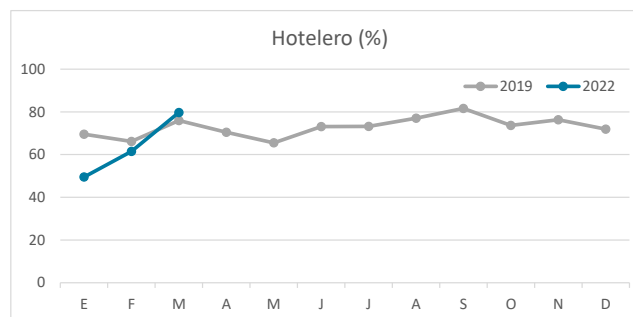
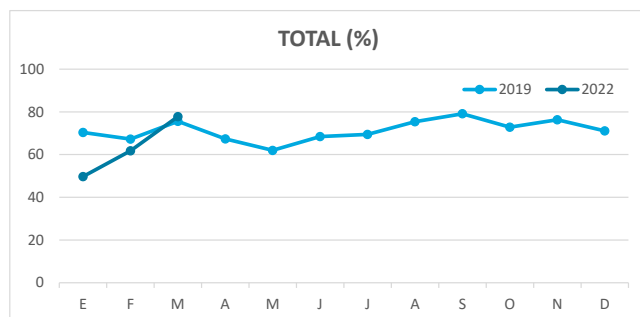


DETALLE VIAJEROS Y PERNOCTACIONES SEGÚN LUGAR DE RESIDENCIA

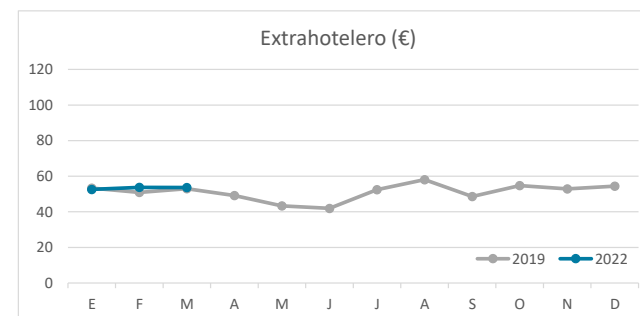
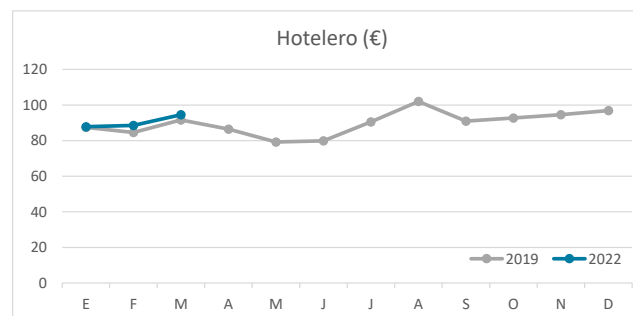
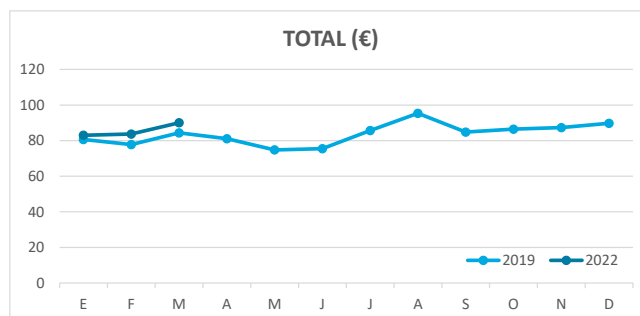


Principales indicadores de alojamiento turístico FUERTEVENTURA (hasta marzo de 2022)

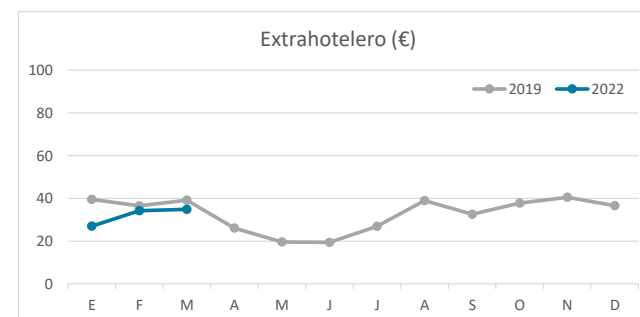
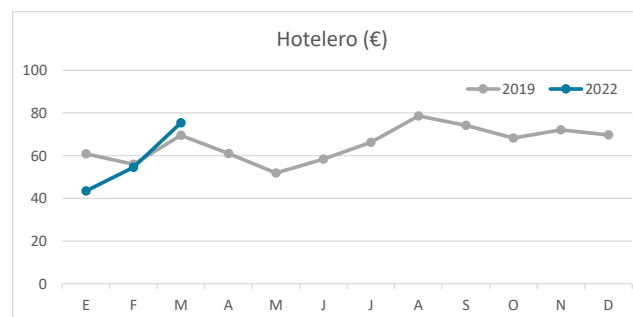
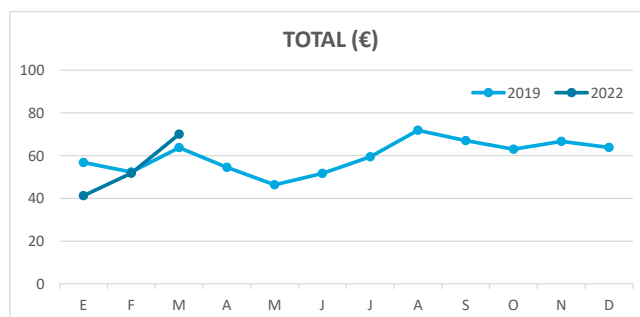
ÍNDICE DE OCUPACIÓN POR HABITACIÓN / APARTAMENTO



ADR (tarifa media diaria)



REVPAR (ingreso por habitación/apartamento disponible)



Nota: el indicador de viajeros se refiere a viajeros entrados.

Fuente: Encuestas de Alojamiento Turístico (ISTAC)