

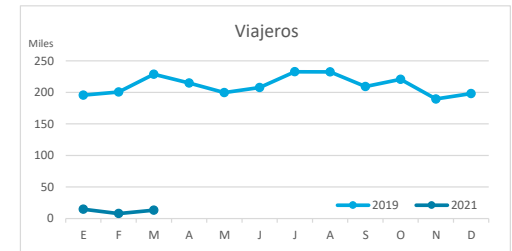
Principales indicadores de alojamiento turístico

LANZAROTE (hasta marzo 2021)



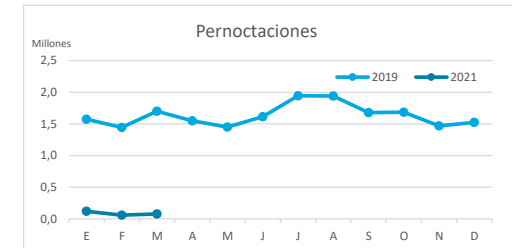
VIAJEROS EN ALOJAMIENTO TURÍSTICO

	TOTAL				Detalle según tipo de alojamiento							
					Hotelero				Extrahotelero			
	Extranjeros	Peninsulares	Canarios	Total	Extranjeros	Peninsulares	Canarios	Total	Extranjeros	Peninsulares	Canarios	Total
ene-mar19	563.513	38.769	22.589	624.871	364.066	31.004	13.495	408.565	199.447	7.765	9.094	216.306
ene-mar21	17.398	9.609	9.079	36.086	12.803	7.598	4.750	25.151	4.595	2.011	4.329	10.935
Dif	-546.115	-29.160	-13.510	-588.785	-351.263	-23.406	-8.745	-383.414	-194.852	-5.754	-4.765	-205.371
Dif, %	-96,9%	-75,2%	-59,8%	-94,2%	-96,5%	-75,5%	-64,8%	-93,8%	-97,7%	-74,1%	-52,4%	-94,9%



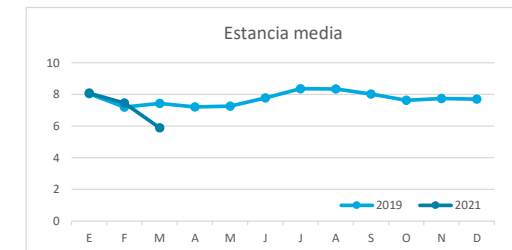
PERNOCTACIONES

	TOTAL				Detalle según tipo de alojamiento							
					Hotelero				Extrahotelero			
	Extranjeros	Peninsulares	Canarios	Total	Extranjeros	Peninsulares	Canarios	Total	Extranjeros	Peninsulares	Canarios	Total
ene-mar19	4.419.719	199.939	98.276	4.717.934	2.642.703	157.709	40.665	2.841.077	1.777.016	42.230	57.611	1.876.857
ene-mar21	165.407	57.569	34.260	257.236	104.438	47.233	12.885	164.556	60.969	10.336	21.375	92.680
Dif	-4.254.312	-142.370	-64.016	-4.460.698	-2.538.265	-110.476	-27.780	-2.676.521	-1.716.047	-31.894	-36.236	-1.784.177
Dif, %	-96,3%	-71,2%	-65,1%	-94,5%	-96,0%	-70,1%	-68,3%	-94,2%	-96,6%	-75,5%	-62,9%	-95,1%

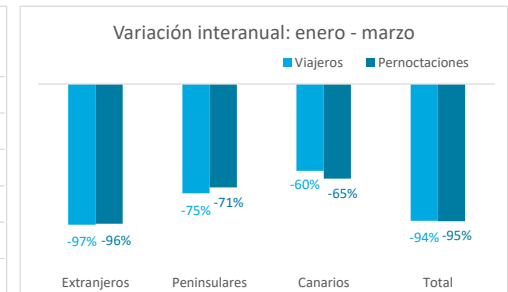
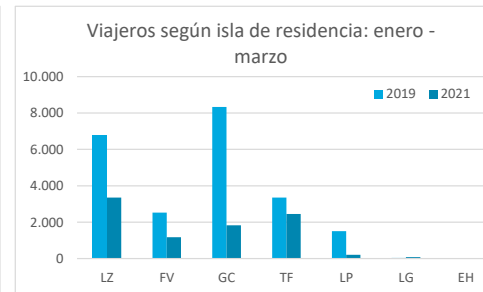
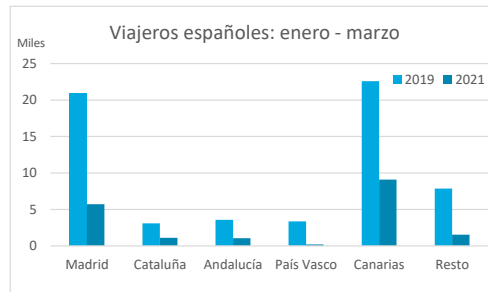
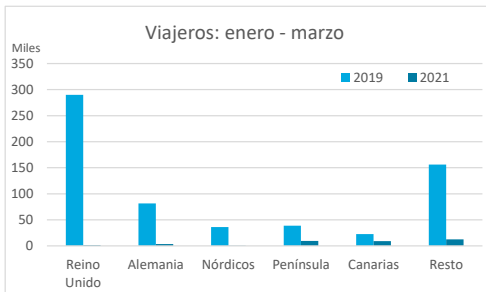


ESTANCIA MEDIA

	TOTAL				Detalle según tipo de alojamiento							
					Hotelero				Extrahotelero			
	Extranjeros	Peninsulares	Canarios	Total	Extranjeros	Peninsulares	Canarios	Total	Extranjeros	Peninsulares	Canarios	Total
ene-mar19	7,8	5,2	4,4	7,6	7,3	5,1	3,0	7,0	8,9	5,4	6,3	8,7
ene-mar21	9,5	6,0	3,8	7,1	8,2	6,2	2,7	6,5	13,3	5,1	4,9	8,5
Dif	1,7	0,8	-0,6	-0,4	0,9	1,1	-0,3	-0,4	4,4	-0,3	-1,4	-0,2



DETALLE VIAJEROS Y PERNOCTACIONES SEGÚN LUGAR DE RESIDENCIA

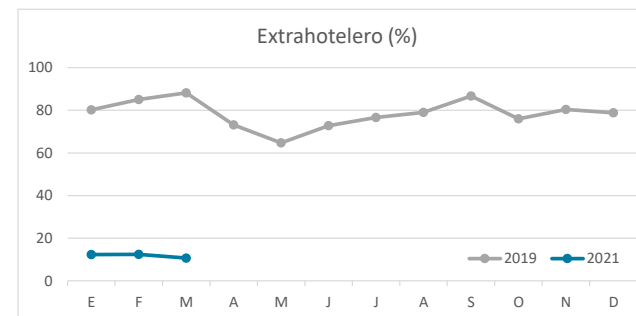
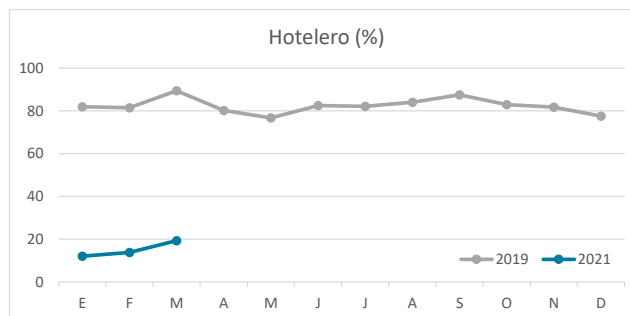
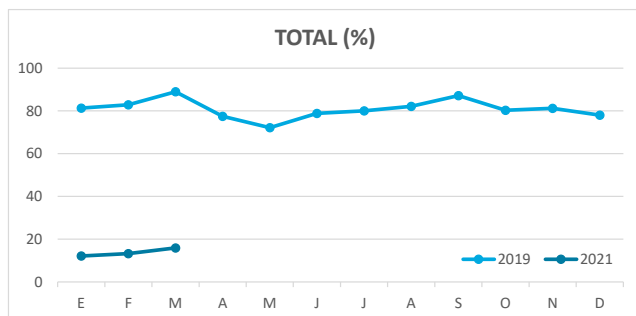


El dato referido al TOTAL (Hotelero + Extrahotelero) no coincide con la suma de alojamiento hotelero y extrahotelero debido a que en abril de 2020 se publicaron datos agregados.

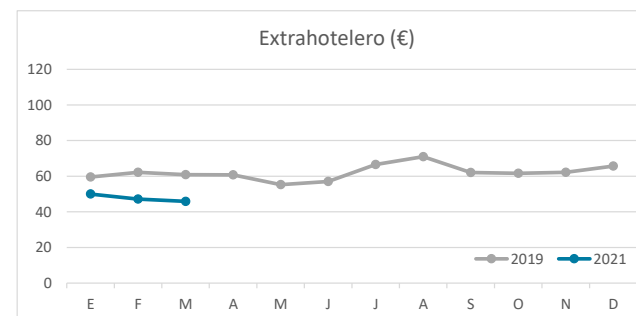
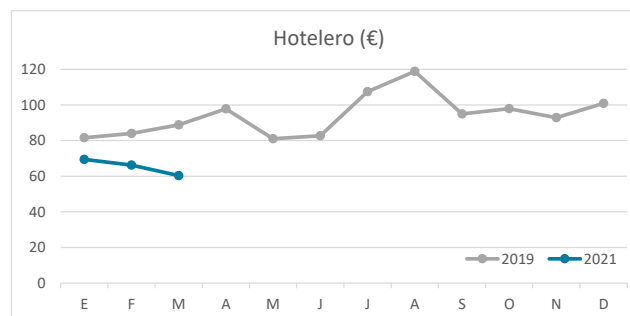
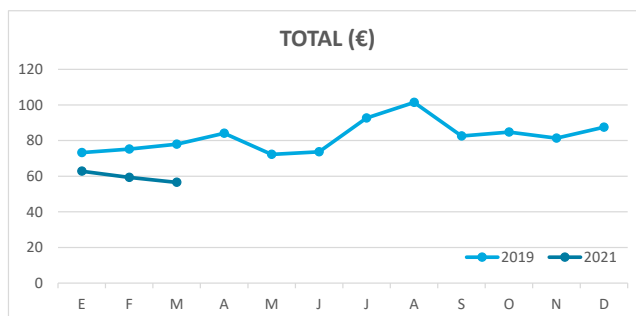
Principales indicadores de alojamiento turístico

LANZAROTE (hasta marzo 2021)

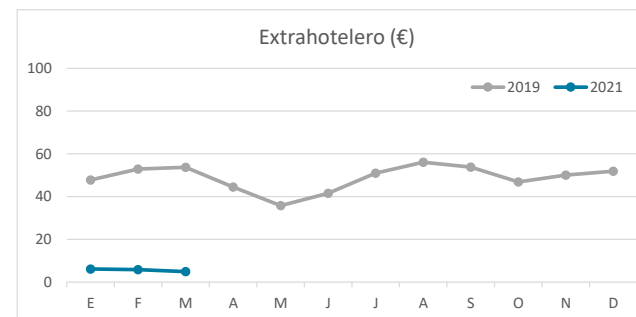
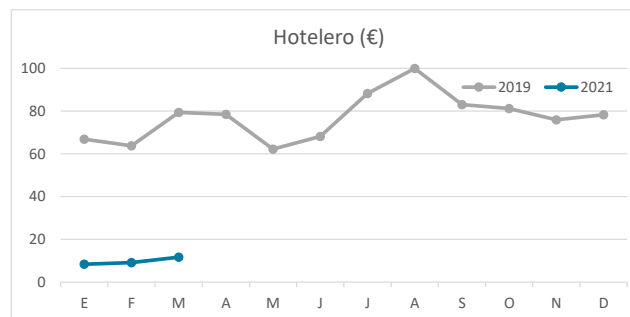
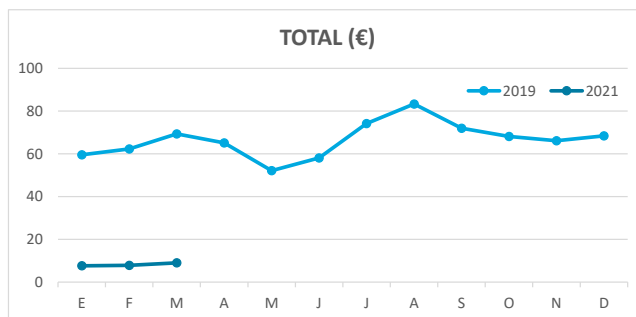
ÍNDICE DE OCUPACIÓN POR HABITACIÓN / APARTAMENTO



ADR (tarifa media diaria)



REVPAR (ingreso por habitación/apartamento disponible)



Nota: el indicador de viajeros se refiere a viajeros entrados.
Fuente: Encuestas de Alojamiento Turístico (ISTAC)