

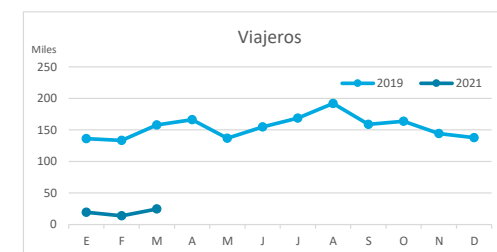
Principales indicadores de alojamiento turístico

FUERTEVENTURA (hasta marzo 2021)



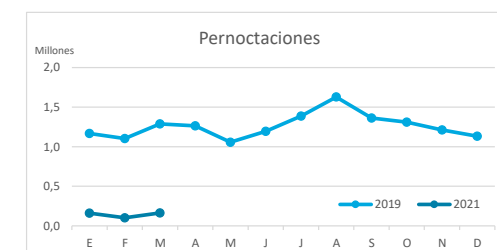
VIAJEROS EN ALOJAMIENTO TURÍSTICO

	TOTAL				Detalle según tipo de alojamiento							
					Hotelero				Extrahotelero			
	Extranjeros	Peninsulares	Canarios	Total	Extranjeros	Peninsulares	Canarios	Total	Extranjeros	Peninsulares	Canarios	Total
ene-mar19	392.960	19.256	15.139	427.355	320.544	14.484	12.223	347.251	72.416	4.772	2.916	80.104
ene-mar21	41.990	7.781	8.052	57.823	36.309	6.013	5.819	48.141	5.681	1.768	2.233	9.682
Dif	-350.970	-11.475	-7.087	-369.532	-284.235	-8.471	-6.404	-299.110	-66.735	-3.004	-683	-70.422
Dif, %	-89,3%	-59,6%	-46,8%	-86,5%	-88,7%	-58,5%	-52,4%	-86,1%	-92,2%	-63,0%	-23,4%	-87,9%



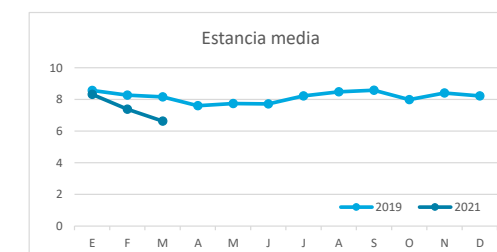
PERNOCTACIONES

	TOTAL				Detalle según tipo de alojamiento							
					Hotelero				Extrahotelero			
	Extranjeros	Peninsulares	Canarios	Total	Extranjeros	Peninsulares	Canarios	Total	Extranjeros	Peninsulares	Canarios	Total
ene-mar19	3.417.624	90.042	50.223	3.557.889	2.603.353	69.186	36.834	2.709.373	814.271	20.856	13.389	848.516
ene-mar21	364.160	35.660	26.726	426.546	310.697	27.532	17.476	355.705	53.463	8.128	9.250	70.841
Dif	-3.053.464	-54.382	-23.497	-3.131.343	-2.292.656	-41.654	-19.358	-2.353.668	-760.808	-12.728	-4.139	-777.675
Dif, %	-89,3%	-60,4%	-46,8%	-88,0%	-88,1%	-60,2%	-52,6%	-86,9%	-93,4%	-61,0%	-30,9%	-91,7%

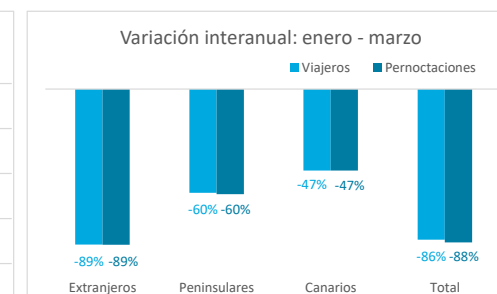
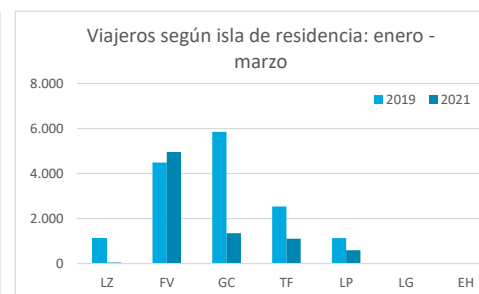
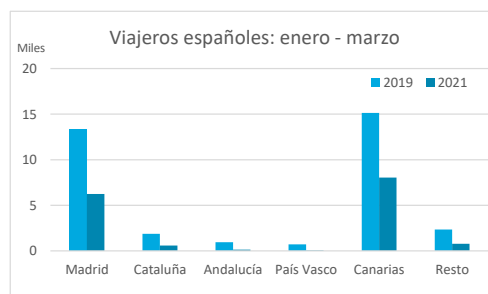
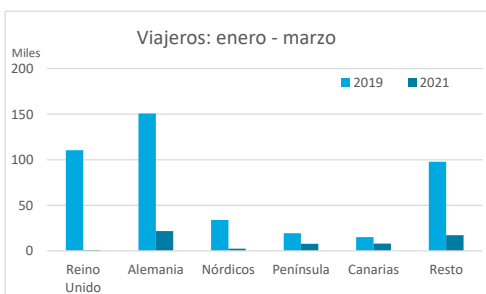


ESTANCIA MEDIA

	TOTAL				Detalle según tipo de alojamiento							
					Hotelero				Extrahotelero			
	Extranjeros	Peninsulares	Canarios	Total	Extranjeros	Peninsulares	Canarios	Total	Extranjeros	Peninsulares	Canarios	Total
ene-mar19	8,7	4,7	3,3	8,3	8,1	4,8	3,0	7,8	11,2	4,4	4,6	10,6
ene-mar21	8,7	4,6	3,3	7,4	8,6	4,6	3,0	7,4	9,4	4,6	4,1	7,3
Dif	0,0	-0,1	0,0	-0,9	0,4	-0,2	0,0	-0,4	-1,8	0,2	-0,4	-3,3



DETALLE VIAJEROS Y PERNOCTACIONES SEGÚN LUGAR DE RESIDENCIA

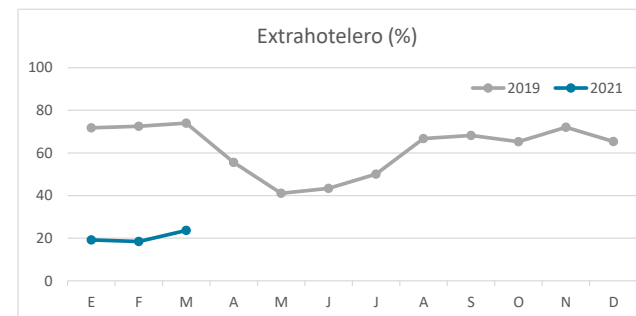
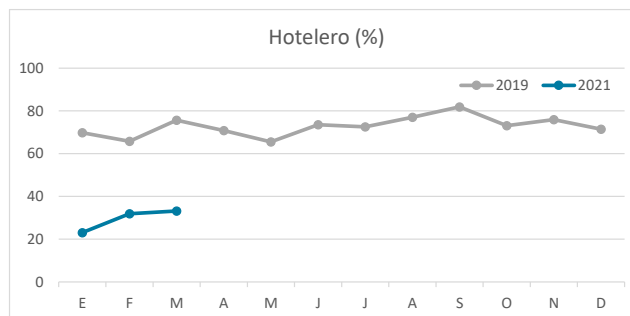
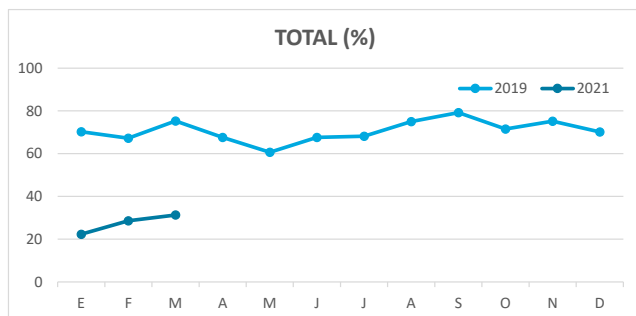


El dato referido al TOTAL (Hotelero + Extrahotelero) no coincide con la suma de alojamiento hotelero y extrahotelero debido a que en abril de 2020 se publicaron datos agregados.

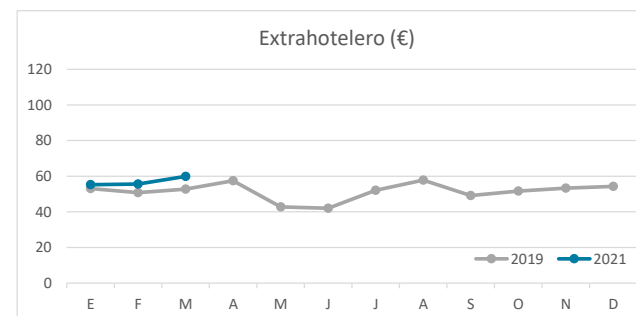
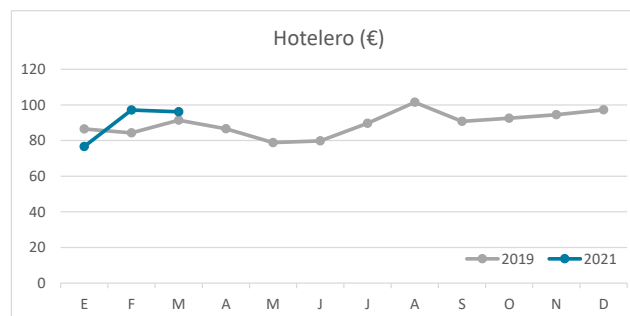
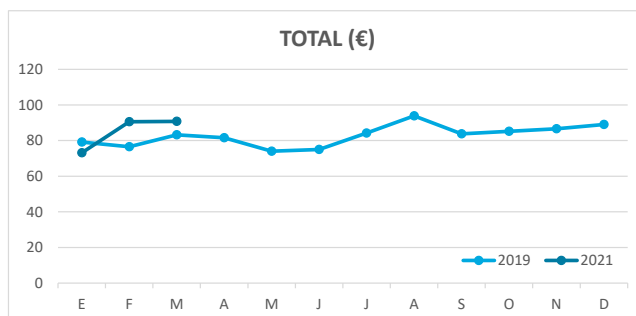
Principales indicadores de alojamiento turístico

FUERTEVENTURA (hasta marzo 2021)

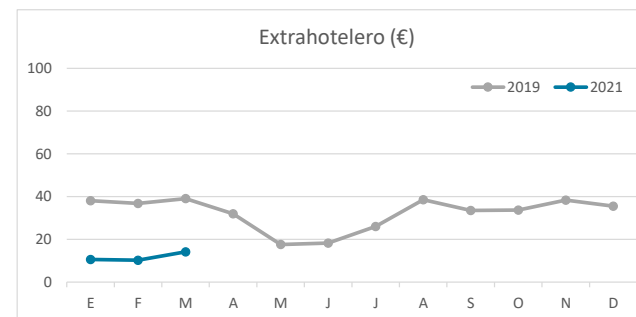
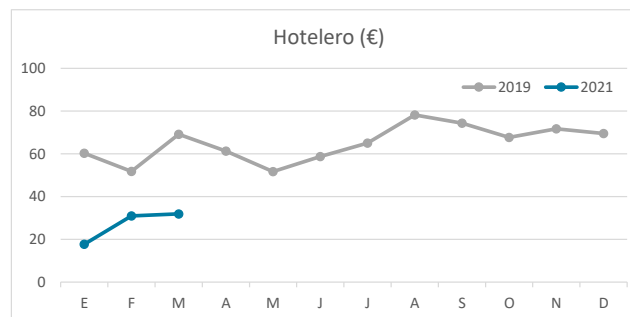
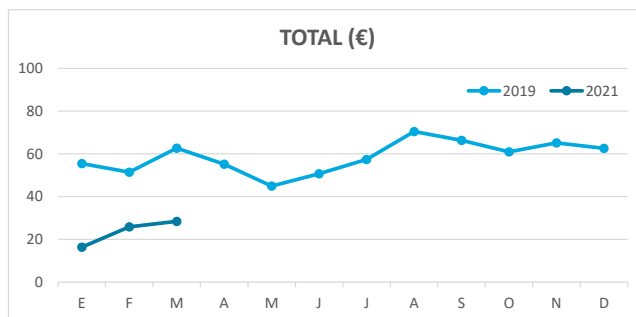
ÍNDICE DE OCUPACIÓN POR HABITACIÓN / APARTAMENTO



ADR (tarifa media diaria)



REVPAR (ingreso por habitación/apartamento disponible)



Nota: el indicador de viajeros se refiere a viajeros entrados.
Fuente: Encuestas de Alojamiento Turístico (ISTAC)