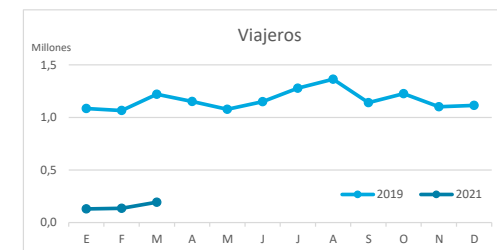


# Principales indicadores de alojamiento turístico CANARIAS (hasta marzo 2021)



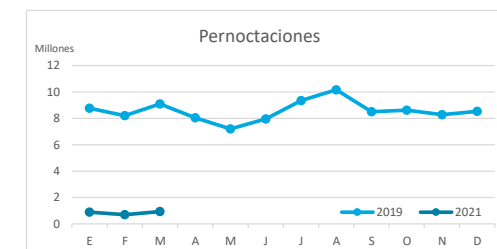
## VIAJEROS EN ALOJAMIENTO TURÍSTICO

	Detalle según tipo de alojamiento											
	TOTAL				Hotelero				Extrahotelero			
	Extranjeros	Peninsulares	Canarios	Total	Extranjeros	Peninsulares	Canarios	Total	Extranjeros	Peninsulares	Canarios	Total
ene-mar19	2.882.088	268.527	218.972	<b>3.369.587</b>	2.000.226	204.993	144.918	<b>2.350.137</b>	881.862	63.534	74.054	<b>1.019.450</b>
ene-mar21	224.969	71.672	162.371	<b>459.012</b>	170.098	62.573	119.061	<b>351.732</b>	54.871	9.099	43.310	<b>107.280</b>
Dif	-2.657.119	-196.855	-56.601	<b>-2.910.575</b>	-1.830.128	-142.420	-25.857	<b>-1.998.405</b>	-826.991	-54.435	-30.744	<b>-912.170</b>
Dif, %	-92,2%	-73,3%	-25,8%	<b>-86,4%</b>	-91,5%	-69,5%	-17,8%	<b>-85,0%</b>	-93,8%	-85,7%	-41,5%	<b>-89,5%</b>



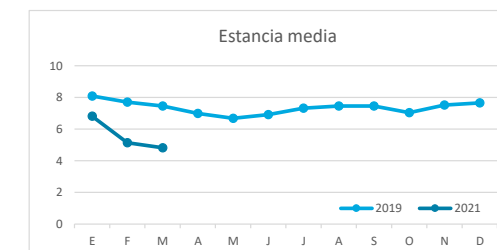
## PERNOCTACIONES

	Detalle según tipo de alojamiento											
	TOTAL				Hotelero				Extrahotelero			
	Extranjeros	Peninsulares	Canarios	Total	Extranjeros	Peninsulares	Canarios	Total	Extranjeros	Peninsulares	Canarios	Total
ene-mar19	23.973.693	1.324.335	772.274	<b>26.070.302</b>	15.393.982	959.575	427.003	<b>16.780.560</b>	8.579.711	364.760	345.271	<b>9.289.742</b>
ene-mar21	1.756.915	286.463	470.179	<b>2.513.557</b>	1.250.227	241.372	329.844	<b>1.821.443</b>	506.688	45.091	140.335	<b>692.114</b>
Dif	-22.216.778	-1.037.872	-302.095	<b>-23.556.745</b>	-14.143.755	-718.203	-97.159	<b>-14.959.117</b>	-8.073.023	-319.669	-204.936	<b>-8.597.628</b>
Dif, %	-92,7%	-78,4%	-39,1%	<b>-90,4%</b>	-91,9%	-74,8%	-22,8%	<b>-89,1%</b>	-94,1%	-87,6%	-59,4%	<b>-92,5%</b>

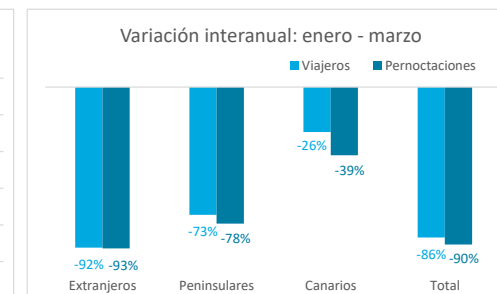
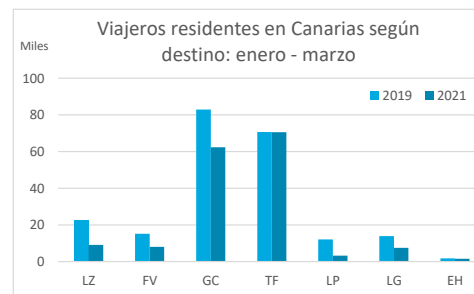
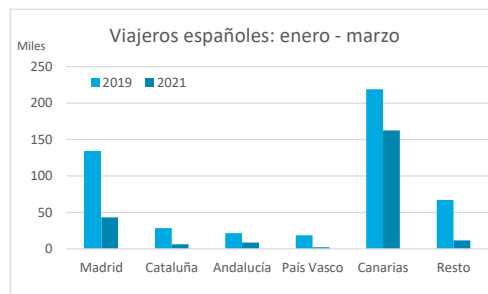
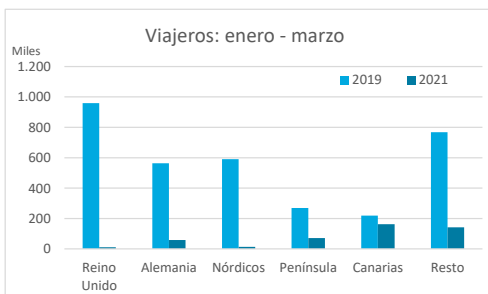


## ESTANCIA MEDIA

	Detalle según tipo de alojamiento											
	TOTAL				Hotelero				Extrahotelero			
	Extranjeros	Peninsulares	Canarios	Total	Extranjeros	Peninsulares	Canarios	Total	Extranjeros	Peninsulares	Canarios	Total
ene-mar19	8,3	4,9	3,5	<b>7,7</b>	7,7	4,7	2,9	<b>7,1</b>	9,7	5,7	4,7	<b>9,1</b>
ene-mar21	7,8	4,0	2,9	<b>5,5</b>	7,4	3,9	2,8	<b>5,2</b>	9,2	5,0	3,2	<b>6,5</b>
Dif	-0,5	-0,9	-0,6	<b>-2,3</b>	-0,3	-0,8	-0,2	<b>-2,0</b>	-0,5	-0,8	-1,4	<b>-2,7</b>



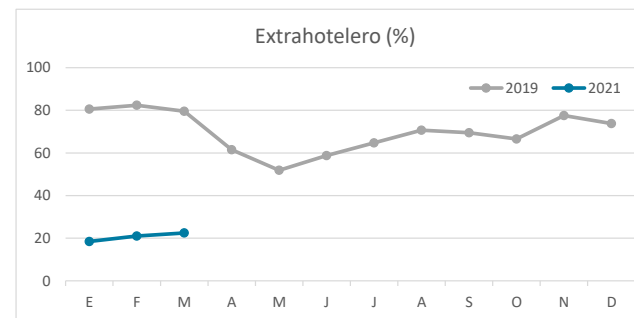
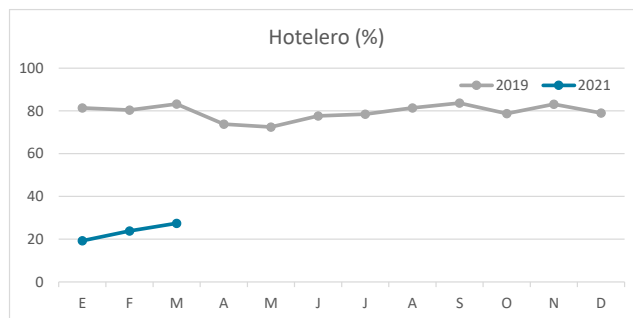
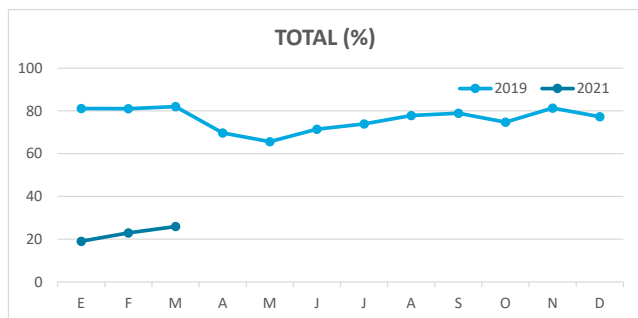
## DETALLE VIAJEROS Y PERNOCTACIONES SEGÚN LUGAR DE RESIDENCIA



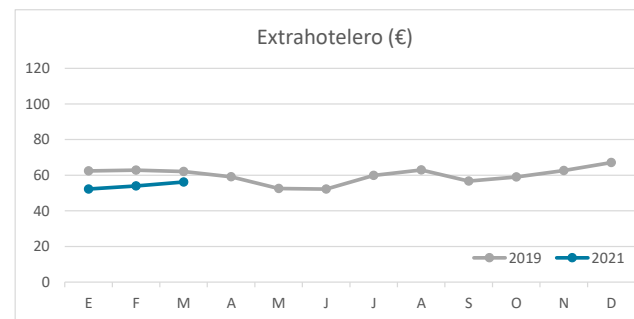
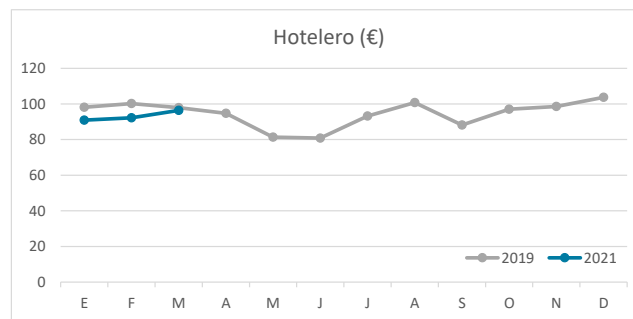
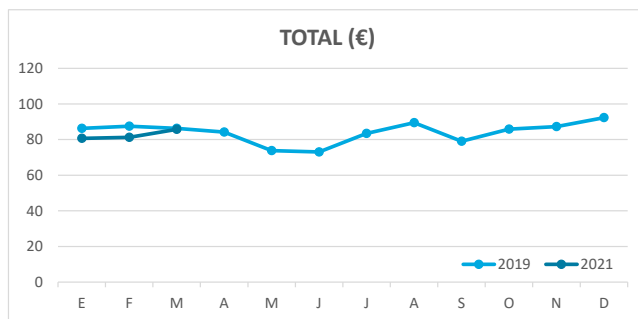
El dato referido al TOTAL (Hotelero + Extrahotelero) no coincide con la suma de alojamiento hotelero y extrahotelero debido a que en abril de 2020 se publicaron datos agregados.

# Principales indicadores de alojamiento turístico CANARIAS (hasta marzo 2021)

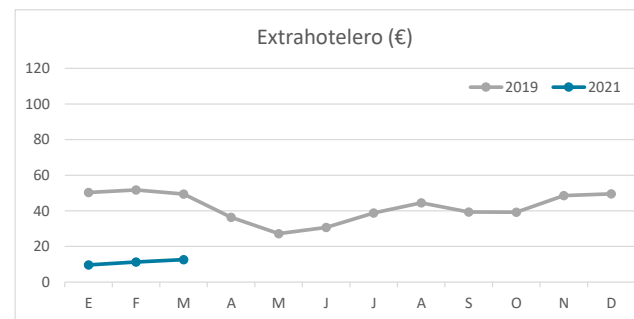
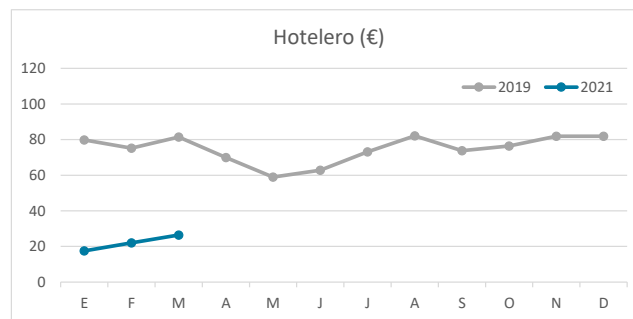
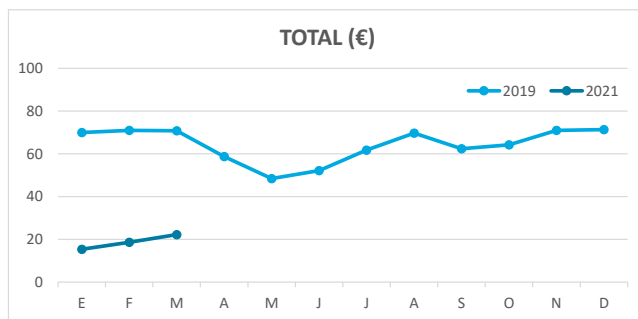
## ÍNDICE DE OCUPACIÓN POR HABITACIÓN / APARTAMENTO



## ADR (tarifa media diaria)



## REVPAR (ingreso por habitación/apartamento disponible)



Nota: el indicador de viajeros se refiere a viajeros entrados.

Fuente: Encuestas de Alojamiento Turístico (ISTAC)