

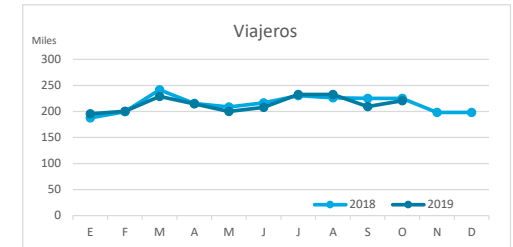
Principales indicadores de alojamiento turístico

LANZAROTE (hasta octubre 2019)



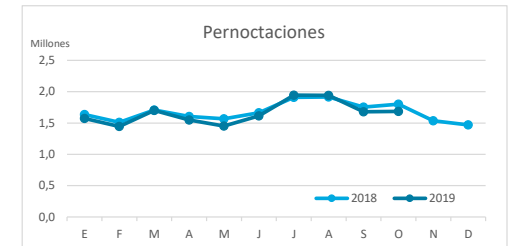
VIAJEROS EN ALOJAMIENTO TURÍSTICO

	Detalle según tipo de alojamiento											
	TOTAL				Hotelero				Extrahotelero			
	Extranjero	Península	Canarias	Total	Extranjero	Península	Canarias	Total	Extranjero	Península	Canarias	Total
ene-oct18	1.872.871	188.692	114.762	2.176.325	1.191.786	151.738	69.451	1.412.975	681.085	36.954	45.311	763.350
ene-oct19	1.821.080	206.553	114.740	2.142.373	1.186.973	171.069	61.899	1.419.941	634.107	35.484	52.841	722.432
Dif	-51.791	17.861	-22	-33.952	-4.813	19.331	-7.552	6.966	-46.978	-1.470	7.530	-40.918
Dif, %	-2,8%	9,5%	0,0%	-1,6%	-0,4%	12,7%	-10,9%	0,5%	-6,9%	-4,0%	16,6%	-5,4%



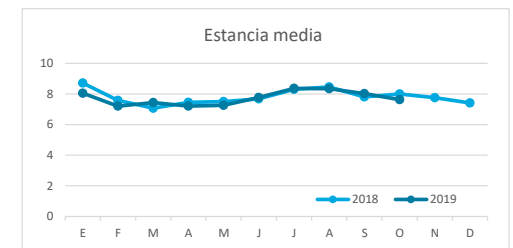
PERNOCTACIONES

	Detalle según tipo de alojamiento											
	TOTAL				Hotelero				Extrahotelero			
	Extranjero	Península	Canarias	Total	Extranjero	Península	Canarias	Total	Extranjero	Península	Canarias	Total
ene-oct18	15.487.762	1.118.727	463.114	17.069.603	9.326.399	900.352	268.015	10.494.766	6.161.363	218.375	195.099	6.574.837
ene-oct19	14.914.203	1.216.170	448.617	16.578.990	9.189.532	981.145	198.231	10.368.908	5.724.671	235.025	250.386	6.210.082
Dif	-573.559	97.443	-14.497	-490.613	-136.867	80.793	-69.784	-125.858	-436.692	16.650	55.287	-364.755
Dif, %	-3,7%	8,7%	-3,1%	-2,9%	-1,5%	9,0%	-26,0%	-1,2%	-7,1%	7,6%	28,3%	-5,5%

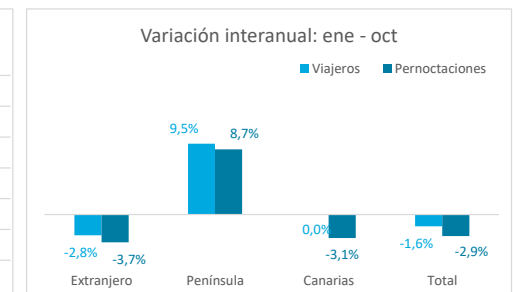
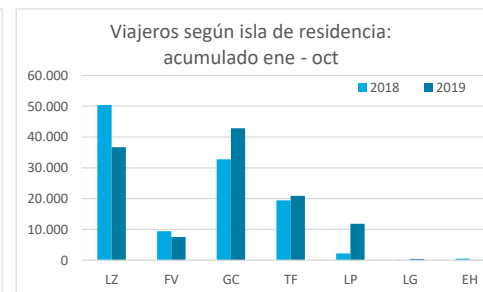
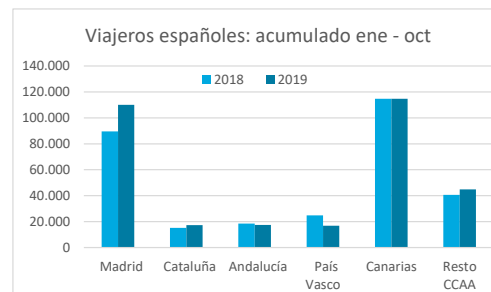
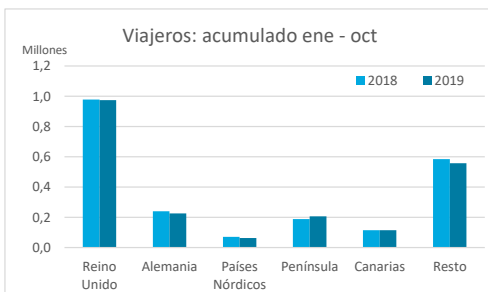


ESTANCIA MEDIA

	Detalle según tipo de alojamiento											
	TOTAL				Hotelero				Extrahotelero			
	Extranjero	Península	Canarias	Total	Extranjero	Península	Canarias	Total	Extranjero	Península	Canarias	Total
ene-oct18	8,3	5,9	4,0	7,8	7,8	5,9	3,9	7,4	9,0	5,9	4,3	8,6
ene-oct19	8,2	5,9	3,9	7,7	7,7	5,7	3,2	7,3	9,0	6,6	4,7	8,6
Dif	-0,1	0,0	-0,1	-0,1	-0,1	-0,2	-0,7	-0,1	0,0	0,7	0,4	0,0

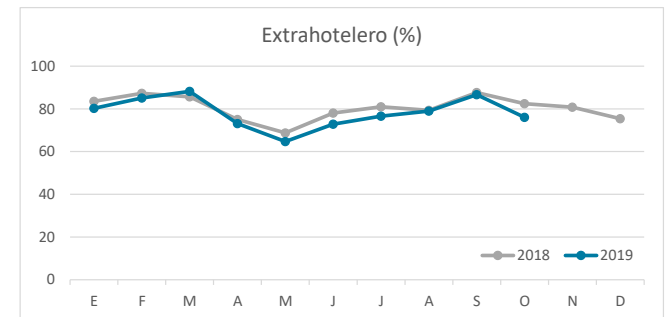
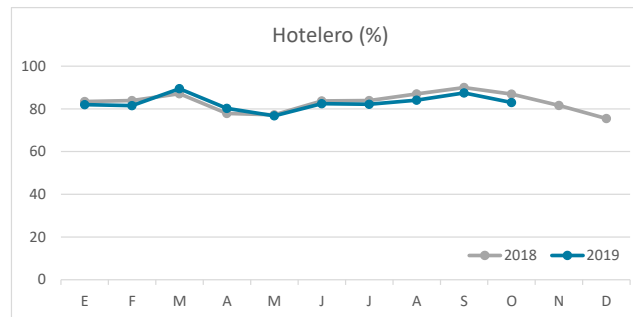
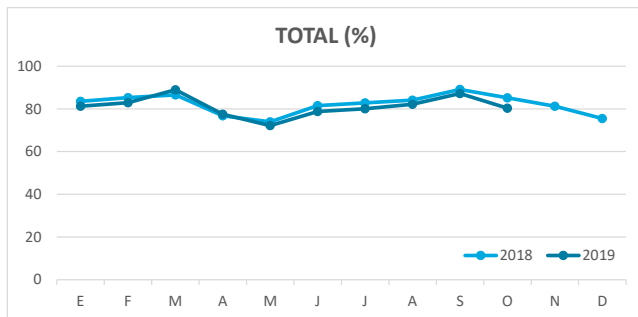


DETALLE VIAJEROS Y PERNOCTACIONES SEGÚN LUGAR DE RESIDENCIA

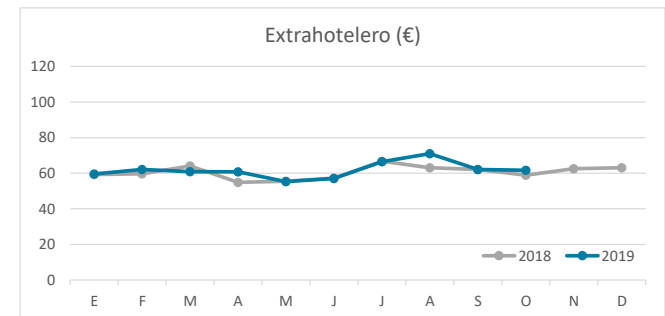
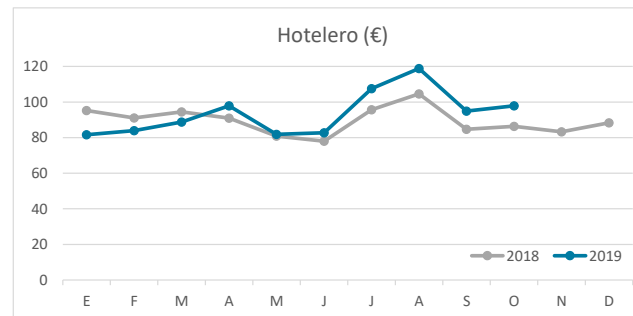
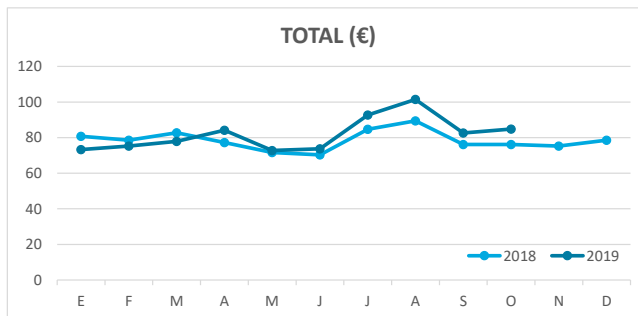


Principales indicadores de alojamiento turístico LANZAROTE (hasta octubre 2019)

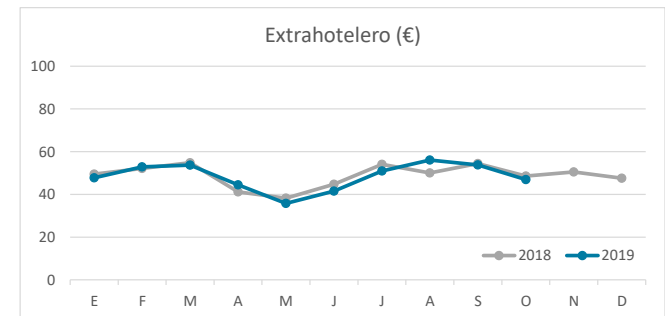
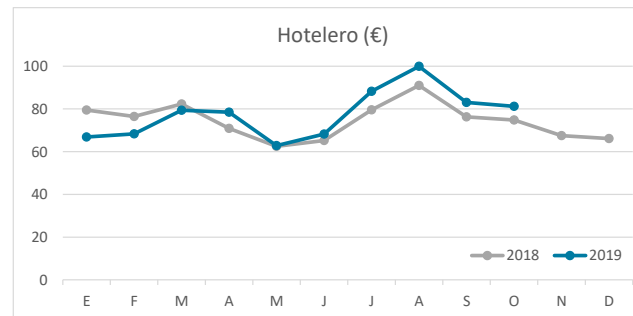
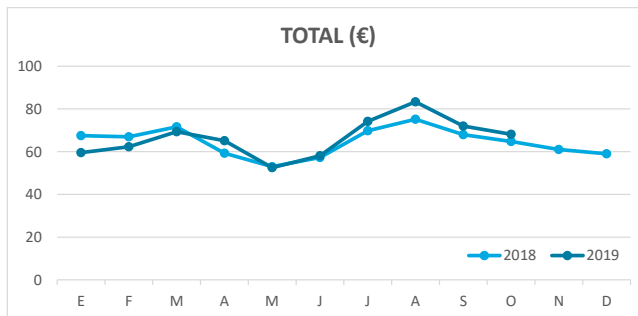
ÍNDICE DE OCUPACIÓN POR HABITACIÓN / APARTAMENTO



ADR (tarifa media diaria)



REVPAR (ingreso por habitación/apartamento disponible)



Nota: el indicador de viajeros se refiere a viajeros entrados.

Fuente: Encuestas de Alojamiento Turístico (ISTAC)