

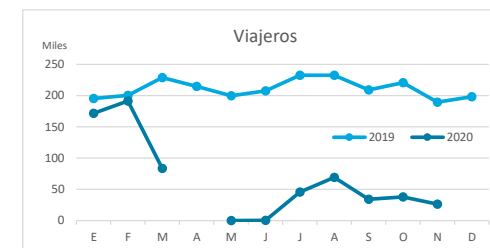
Principales indicadores de alojamiento turístico

LANZAROTE (a noviembre 2020)



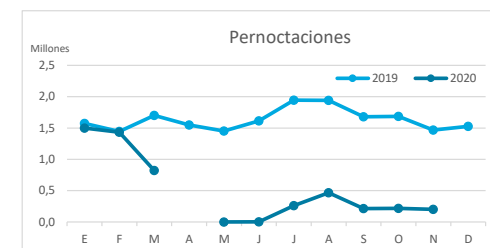
VIAJEROS EN ALOJAMIENTO TURÍSTICO

	Detalle según tipo de alojamiento											
	TOTAL				Hotelero				Extrahotelero			
	Extranjero	Península	Canarias	Total	Extranjero	Península	Canarias	Total	Extranjero	Península	Canarias	Total
ene-nov19	1.985.570	222.626	123.603	2.331.799	1.294.244	184.953	67.666	1.546.863	691.326	37.673	55.937	784.936
ene-nov20	507.405	95.708	57.114	660.227	339.367	79.977	31.155	450.499	167.975	15.616	25.674	209.265
Dif	-1.478.165	-126.918	-66.489	-1.671.572	-954.877	-104.976	-36.511	-1.096.364	-523.351	-22.057	-30.263	-575.671
Dif, %	-74,4%	-57,0%	-53,8%	-71,7%	-73,8%	-56,8%	-54,0%	-70,9%	-75,7%	-58,5%	-54,1%	-73,3%



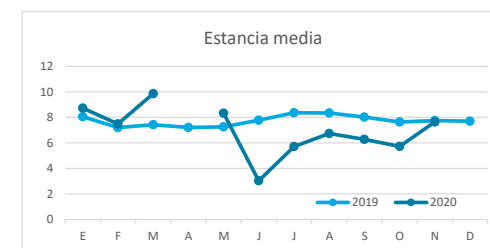
PERNOCTACIONES

	Detalle según tipo de alojamiento											
	TOTAL				Hotelero				Extrahotelero			
	Extranjero	Península	Canarias	Total	Extranjero	Península	Canarias	Total	Extranjero	Península	Canarias	Total
ene-nov19	16.263.334	1.102.426	480.613	18.046.312	10.010.151	1.053.163	214.231	11.277.545	6.253.183	249.202	266.382	6.768.767
ene-nov20	4.327.761	564.640	225.487	5.117.888	2.670.586	465.462	107.023	3.243.071	1.656.641	98.710	117.772	1.873.123
Dif	-11.935.573	-537.786	-255.126	-12.928.424	-7.339.565	-587.701	-107.208	-8.034.474	-4.596.542	-150.492	-148.610	-4.895.644
Dif, %	-73,4%	-48,8%	-53,1%	-71,6%	-73,3%	-55,8%	-50,0%	-71,2%	-73,5%	-60,4%	-55,8%	-72,3%

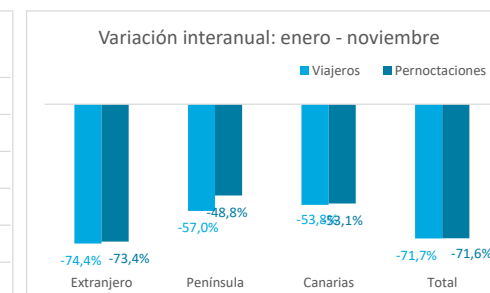
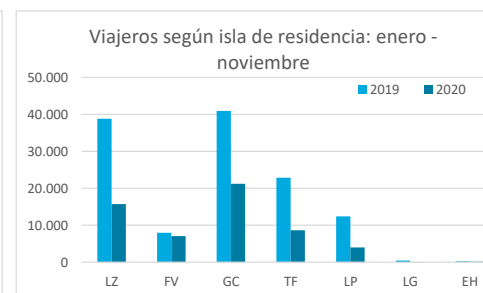
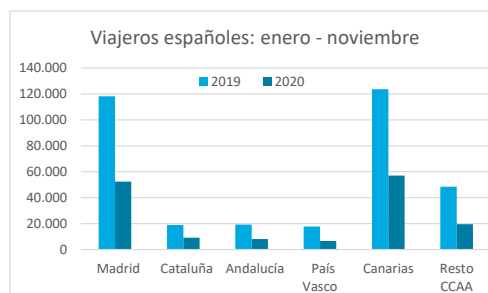
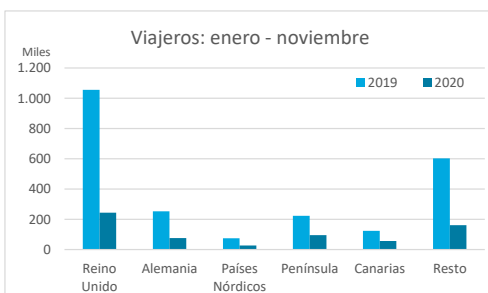


ESTANCIA MEDIA

	Detalle según tipo de alojamiento											
	TOTAL				Hotelero				Extrahotelero			
	Extranjero	Península	Canarias	Total	Extranjero	Península	Canarias	Total	Extranjero	Península	Canarias	Total
ene-nov19	8,2	5,0	3,9	7,7	7,7	5,7	3,2	7,3	9,0	6,6	4,8	8,6
ene-nov20	8,5	5,9	3,9	7,8	7,9	5,8	3,4	7,2	9,9	6,3	4,6	9,0
Dif	0,3	0,9	0,1	0,0	0,1	0,1	0,3	-0,1	0,8	-0,3	-0,2	0,3



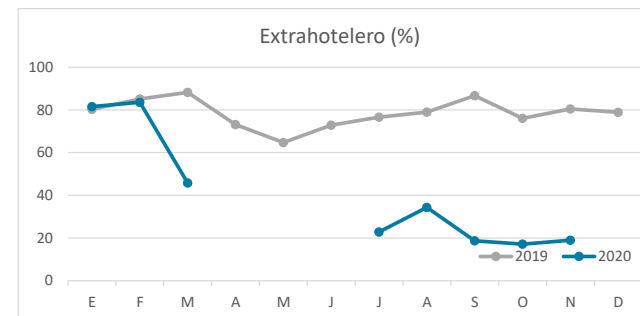
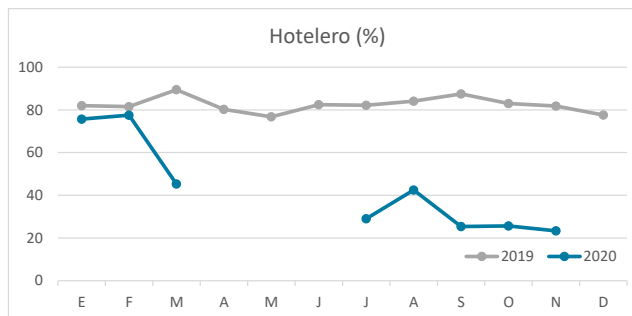
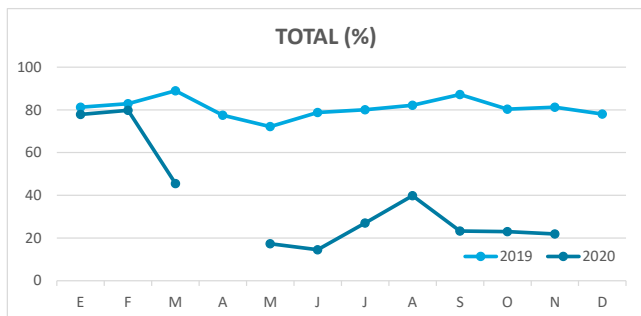
DETALLE VIAJEROS Y PERNOCTACIONES SEGÚN LUGAR DE RESIDENCIA



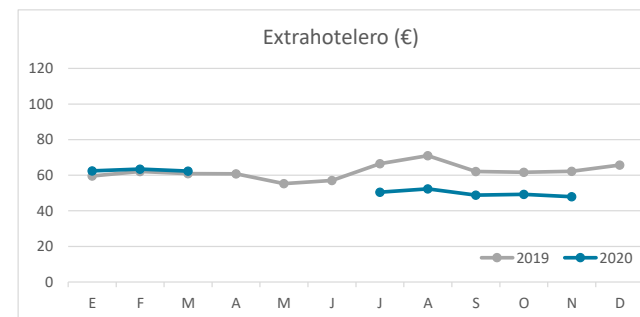
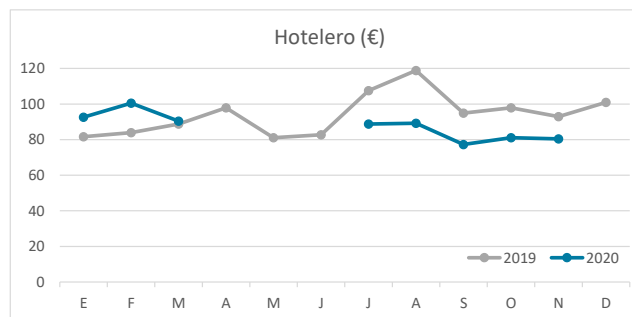
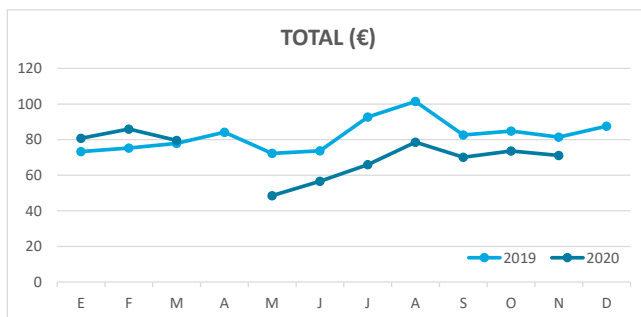
El dato referido al TOTAL (Hotelero + Extrahotelero) no coincide con la suma de alojamiento hotelero y extrahotelero debido a que entre abril y junio de 2020 no se publicó el desglose por islas.

Principales indicadores de alojamiento turístico LANZAROTE (a noviembre 2020)

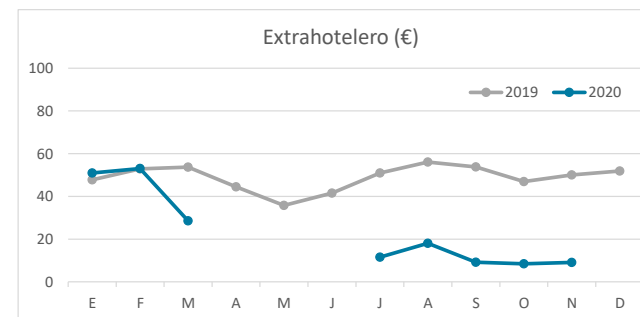
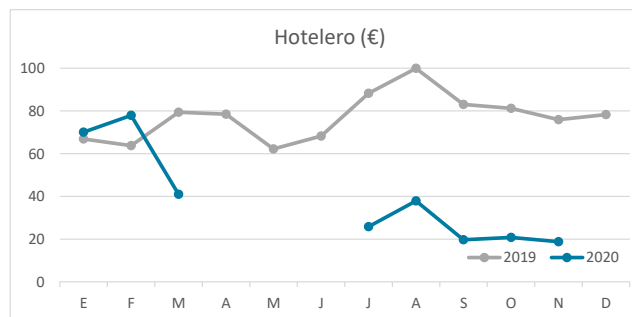
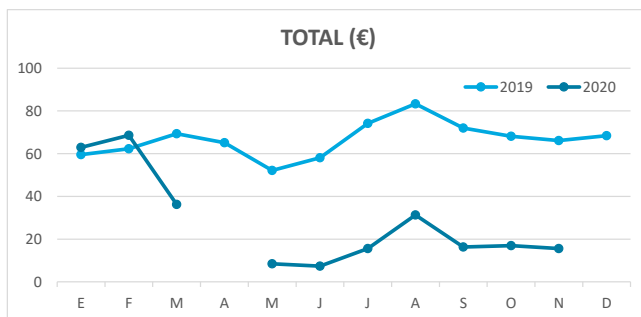
ÍNDICE DE OCUPACIÓN POR HABITACIÓN / APARTAMENTO



ADR (tarifa media diaria)



REVPAR (ingreso por habitación/apartamento disponible)



Nota: el indicador de viajeros se refiere a viajeros entrados.

Fuente: Encuestas de Alojamiento Turístico (ISTAC)