

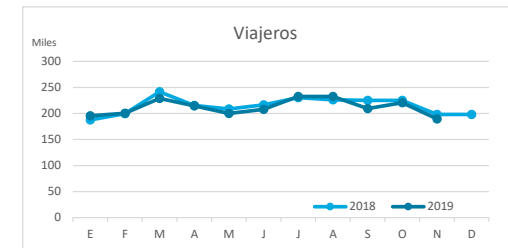
Principales indicadores de alojamiento turístico

LANZAROTE (hasta noviembre 2019)



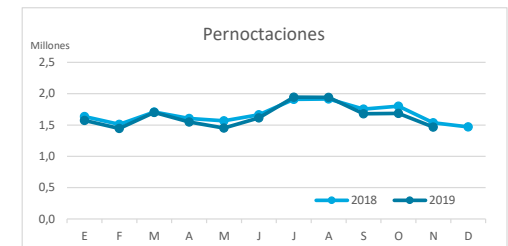
VIAJEROS EN ALOJAMIENTO TURÍSTICO

	Detalle según tipo de alojamiento											
	TOTAL				Hotelero				Extrahotelero			
	Extranjero	Península	Canarias	Total	Extranjero	Península	Canarias	Total	Extranjero	Península	Canarias	Total
ene-nov18	2.049.200	202.676	122.490	2.374.366	1.306.562	163.696	74.231	1.544.489	742.638	38.980	48.259	829.877
ene-nov19	1.985.660	222.652	123.654	2.331.966	1.294.334	184.979	67.717	1.547.030	691.326	37.673	55.937	784.936
Dif	-63.540	19.976	1.164	-42.400	-12.228	21.283	-6.514	2.541	-51.312	-1.307	7.678	-44.941
Dif, %	-3,1%	9,9%	1,0%	-1,8%	-0,9%	13,0%	-8,8%	0,2%	-6,9%	-3,4%	15,9%	-5,4%



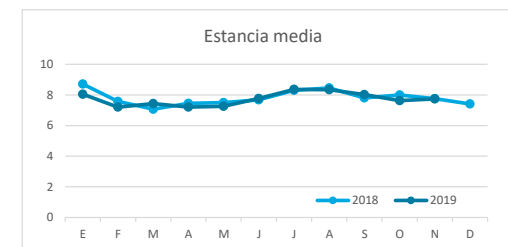
PERNOCTACIONES

	Detalle según tipo de alojamiento											
	TOTAL				Hotelero				Extrahotelero			
	Extranjero	Península	Canarias	Total	Extranjero	Península	Canarias	Total	Extranjero	Península	Canarias	Total
ene-nov18	16.912.204	1.193.255	501.447	18.606.906	10.200.842	962.898	285.267	11.449.007	6.711.362	230.357	216.180	7.157.899
ene-nov19	16.263.734	1.302.420	480.690	18.046.844	10.010.551	1.053.218	214.308	11.278.077	6.253.183	249.202	266.382	6.768.767
Dif	-648.470	109.165	-20.757	-560.062	-190.291	90.320	-70.959	-170.930	-458.179	18.845	50.202	-389.132
Dif, %	-3,8%	9,1%	-4,1%	-3,0%	-1,9%	9,4%	-24,9%	-1,5%	-6,8%	8,2%	23,2%	-5,4%

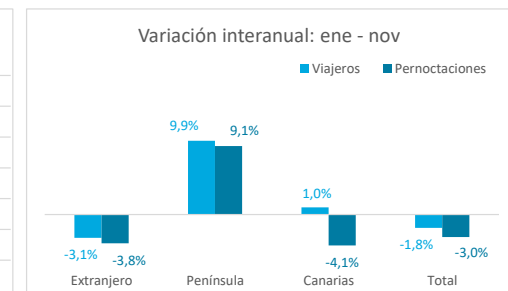
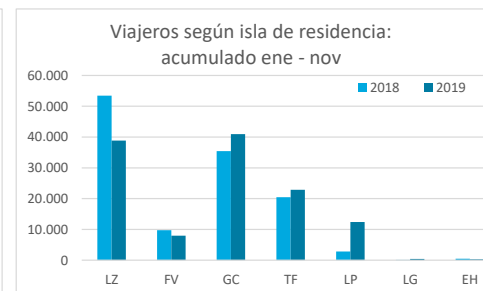
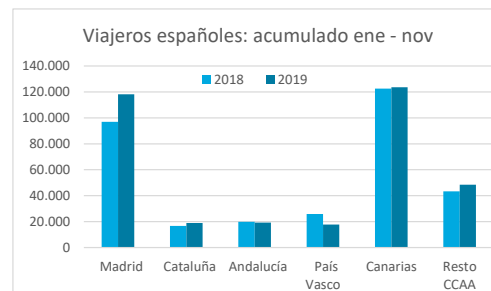
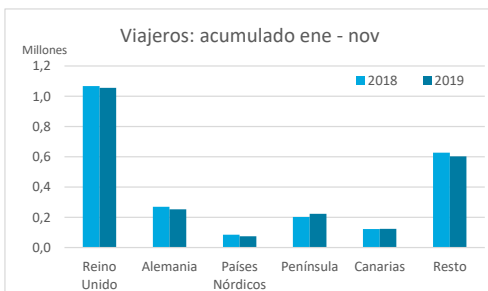


ESTANCIA MEDIA

	Detalle según tipo de alojamiento											
	TOTAL				Hotelero				Extrahotelero			
	Extranjero	Península	Canarias	Total	Extranjero	Península	Canarias	Total	Extranjero	Península	Canarias	Total
ene-nov18	8,3	5,9	4,1	7,8	7,8	5,9	3,8	7,4	9,0	5,9	4,5	8,6
ene-nov19	8,2	5,8	3,9	7,7	7,7	5,7	3,2	7,3	9,0	6,6	4,8	8,6
Dif	-0,1	0,0	-0,2	-0,1	-0,1	-0,2	-0,7	-0,1	0,0	0,7	0,3	0,0

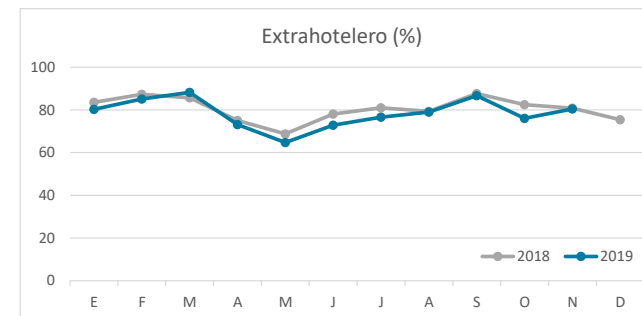
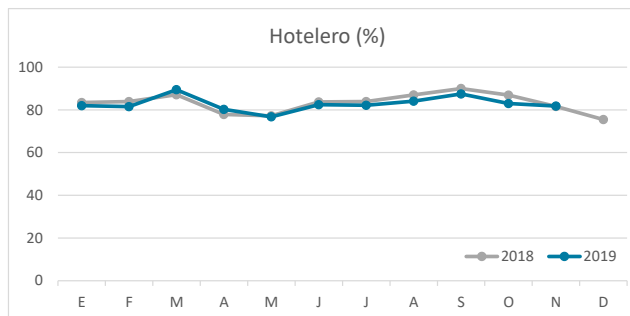
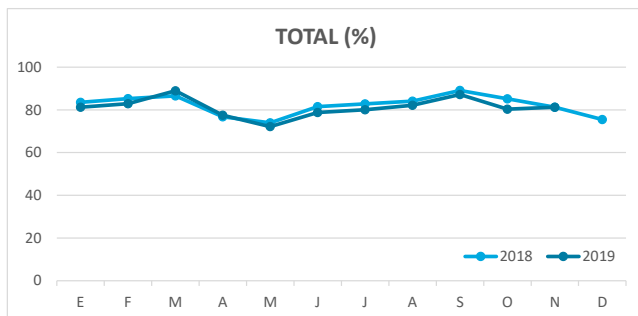


DETALLE VIAJEROS Y PERNOCTACIONES SEGÚN LUGAR DE RESIDENCIA

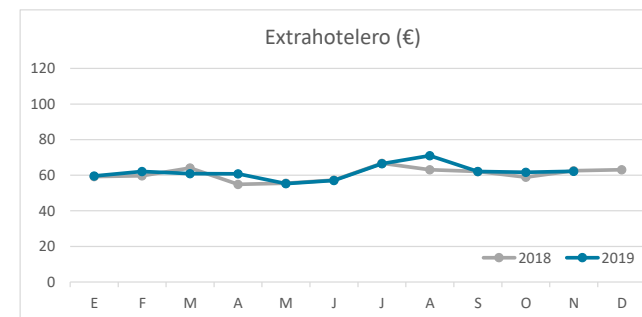
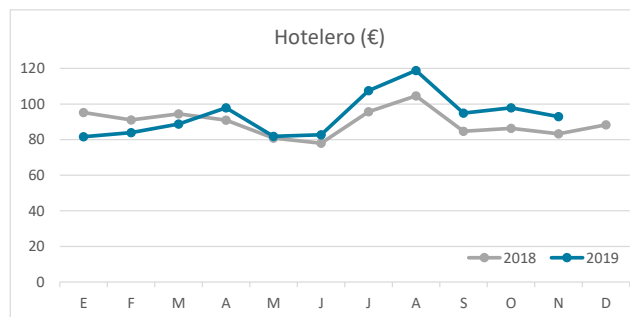
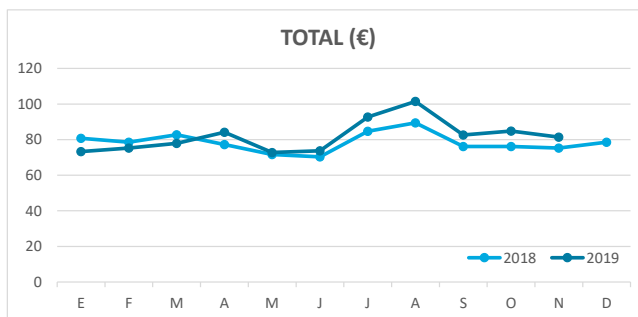


Principales indicadores de alojamiento turístico LANZAROTE (hasta noviembre 2019)

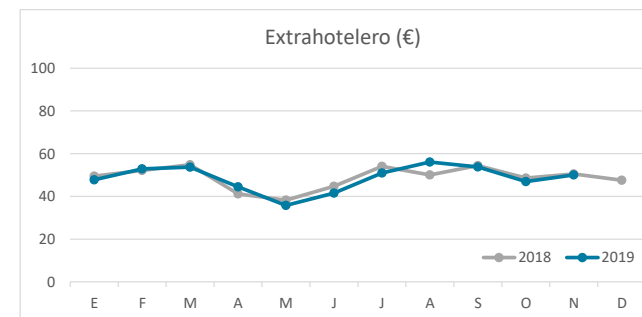
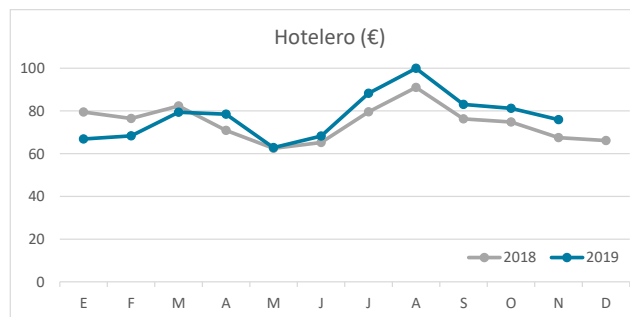
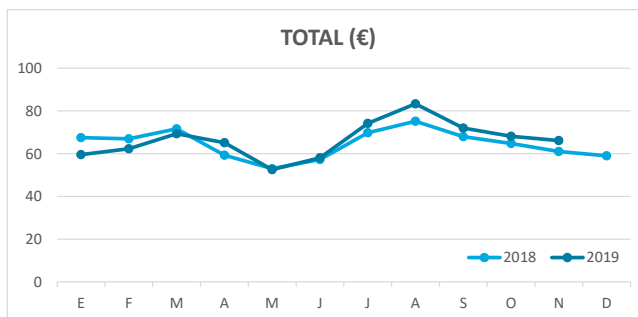
ÍNDICE DE OCUPACIÓN POR HABITACIÓN / APARTAMENTO



ADR (tarifa media diaria)



REVPAR (ingreso por habitación/apartamento disponible)



Nota: el indicador de viajeros se refiere a viajeros entrados.

Fuente: Encuestas de Alojamiento Turístico (ISTAC)