

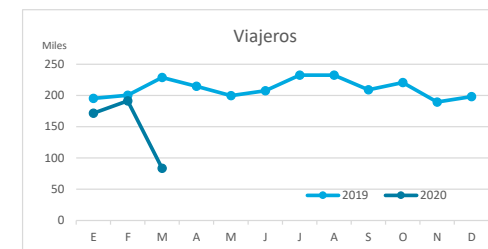
Principales indicadores de alojamiento turístico

LANZAROTE (a marzo 2020)



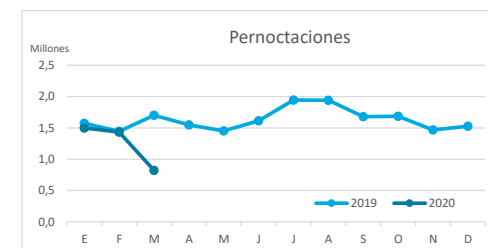
VIAJEROS EN ALOJAMIENTO TURÍSTICO

	Detalle según tipo de alojamiento											
	TOTAL				Hotelero				Extrahotelero			
	Extranjero	Península	Canarias	Total	Extranjero	Península	Canarias	Total	Extranjero	Península	Canarias	Total
ene-mar19	563.513	38.769	22.589	624.871	364.066	31.004	13.495	408.565	199.447	7.765	9.094	216.306
ene-mar20	399.524	29.994	17.031	446.549	262.269	25.264	10.617	298.150	137.255	4.730	6.414	148.399
Dif	-163.989	-8.775	-5.558	-178.322	-101.797	-5.740	-2.878	-110.415	-62.192	-3.035	-2.680	-67.907
Dif, %	-29,1%	-22,6%	-24,6%	-28,5%	-28,0%	-18,5%	-21,3%	-27,0%	-31,2%	-39,1%	-29,5%	-31,4%



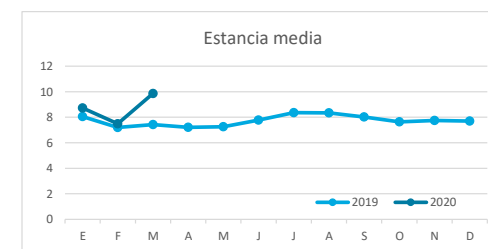
PERNOCTACIONES

	Detalle según tipo de alojamiento											
	TOTAL				Hotelero				Extrahotelero			
	Extranjero	Península	Canarias	Total	Extranjero	Península	Canarias	Total	Extranjero	Península	Canarias	Total
ene-mar19	4.419.719	199.939	98.276	4.717.934	2.642.703	157.709	40.665	2.841.077	1.777.016	42.230	57.611	1.876.857
ene-mar20	3.502.996	190.947	62.178	3.756.121	2.090.401	154.029	28.382	2.272.812	1.412.595	36.918	33.796	1.483.309
Dif	-916.723	-8.992	-36.098	-961.813	-552.302	-3.680	-12.283	-568.265	-364.421	-5.312	-23.815	-393.548
Dif, %	-20,7%	-4,5%	-36,7%	-20,4%	-20,9%	-2,3%	-30,2%	-20,0%	-20,5%	-12,6%	-41,3%	-21,0%

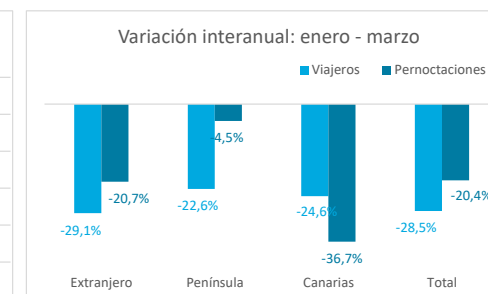
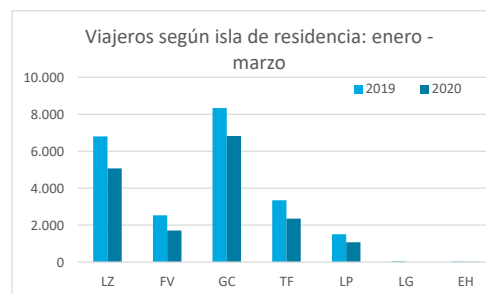
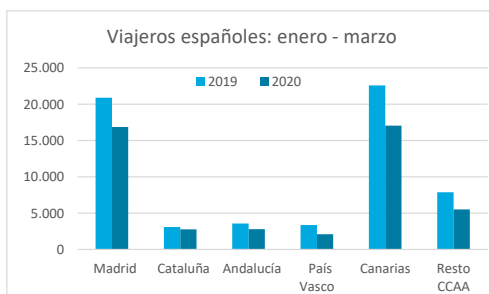
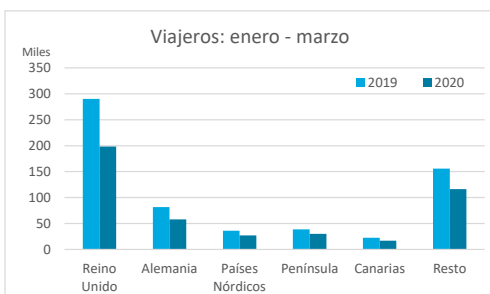


ESTANCIA MEDIA

	Detalle según tipo de alojamiento											
	TOTAL				Hotelero				Extrahotelero			
	Extranjero	Península	Canarias	Total	Extranjero	Península	Canarias	Total	Extranjero	Península	Canarias	Total
ene-mar19	7,8	5,2	4,4	7,6	7,3	5,1	3,0	7,0	8,9	5,4	6,3	8,7
ene-mar20	8,8	6,4	3,7	8,4	8,0	6,1	2,7	7,6	10,3	7,8	5,3	10,0
Dif	0,9	1,2	-0,7	0,9	0,7	1,0	-0,3	0,7	1,4	2,4	-1,1	1,3

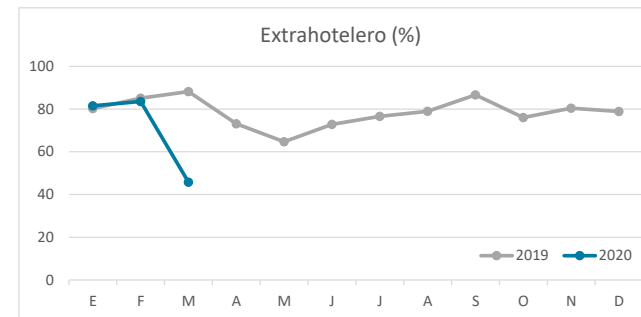
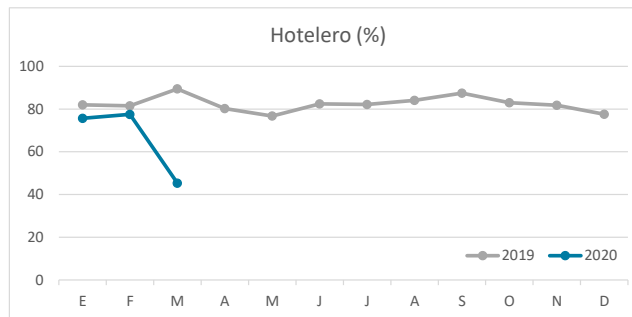
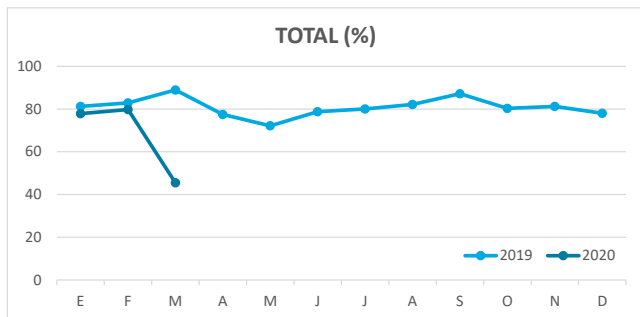


DETALLE VIAJEROS Y PERNOCTACIONES SEGÚN LUGAR DE RESIDENCIA

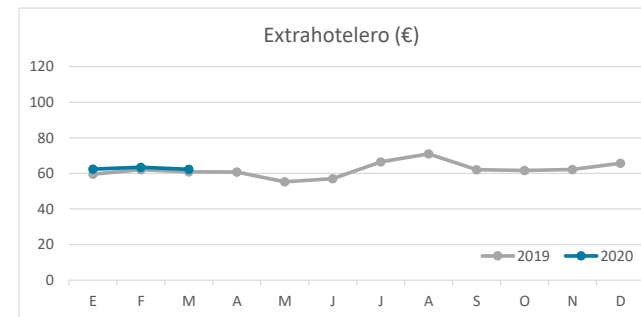
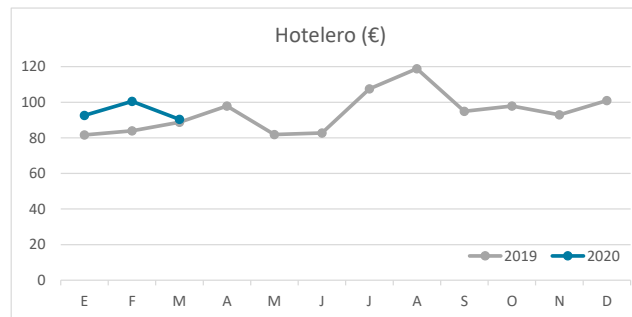
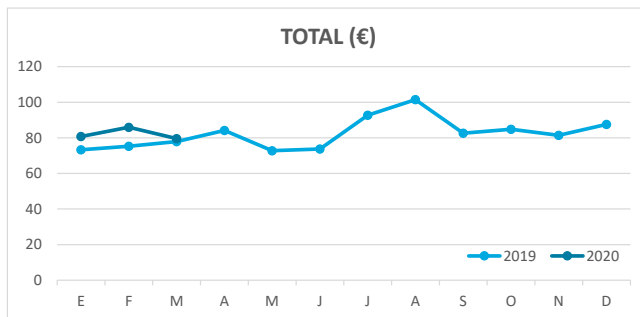


Principales indicadores de alojamiento turístico LANZAROTE (a marzo 2020)

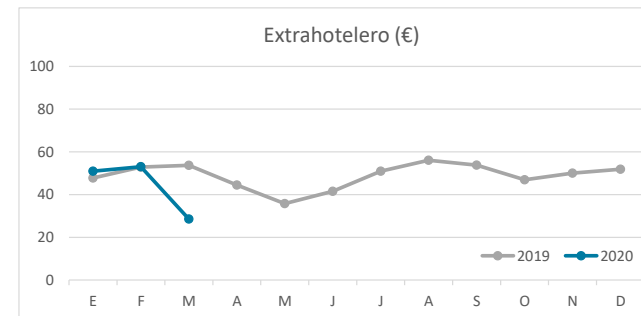
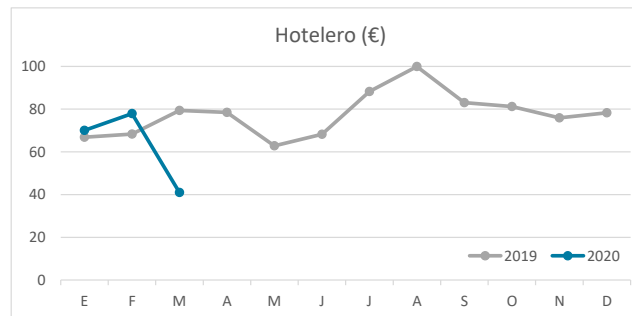
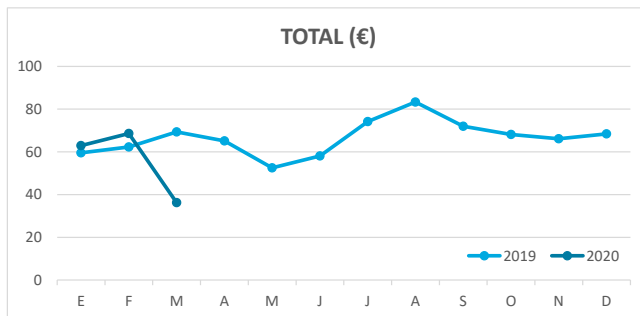
ÍNDICE DE OCUPACIÓN POR HABITACIÓN / APARTAMENTO



ADR (tarifa media diaria)



REVPAR (ingreso por habitación/apartamento disponible)



Nota: el indicador de viajeros se refiere a viajeros entrados.
Fuente: Encuestas de Alojamiento Turístico (ISTAC)