

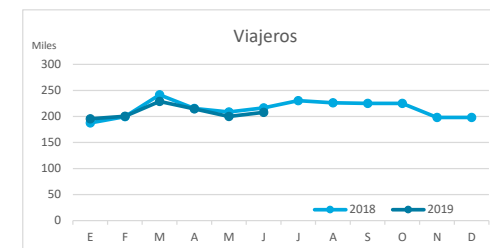
Principales indicadores de alojamiento turístico

LANZAROTE (hasta junio 2019)



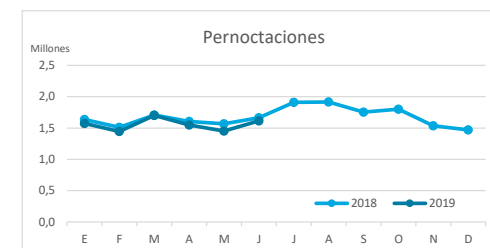
VIAJEROS EN ALOJAMIENTO TURÍSTICO

	TOTAL				Detalle según tipo de alojamiento							
					Hotelero				Extrahotelero			
	Extranjero	Península	Canarias	Total	Extranjero	Península	Canarias	Total	Extranjero	Península	Canarias	Total
ene-jun18	1.120.330	88.460	60.701	1.269.491	713.242	71.451	37.096	821.789	407.088	17.009	23.605	447.702
ene-jun19	1.085.846	99.348	62.042	1.247.236	713.680	81.785	32.786	828.251	372.166	17.563	29.256	418.985
Dif	-34.484	10.888	1.341	-22.255	438	10.334	-4.310	6.462	-34.922	554	5.651	-28.717
Dif, %	-3,1%	12,3%	2,2%	-1,8%	0,1%	14,5%	-11,6%	0,8%	-8,6%	3,3%	23,9%	-6,4%



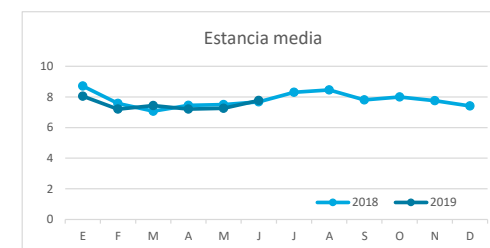
PERNOCTACIONES

	TOTAL				Detalle según tipo de alojamiento							
					Hotelero				Extrahotelero			
	Extranjero	Península	Canarias	Total	Extranjero	Península	Canarias	Total	Extranjero	Península	Canarias	Total
ene-jun18	8.964.400	498.872	224.393	9.687.665	5.394.368	399.198	137.491	5.931.057	3.570.032	99.674	86.902	3.756.608
ene-jun19	8.575.826	519.566	236.084	9.331.476	5.299.124	419.981	97.236	5.816.341	3.276.702	99.585	138.848	3.515.135
Dif	-388.574	20.694	11.691	-356.189	-95.244	20.783	-40.255	-114.716	-293.330	-89	51.946	-241.473
Dif, %	-4,3%	4,1%	5,2%	-3,7%	-1,8%	5,2%	-29,3%	-1,9%	-8,2%	-0,1%	59,8%	-6,4%

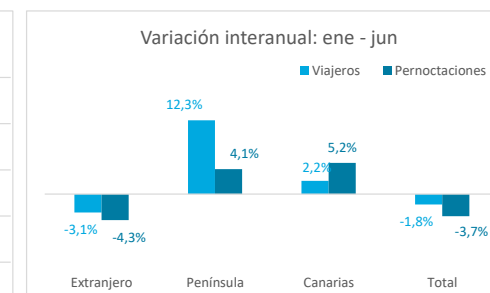
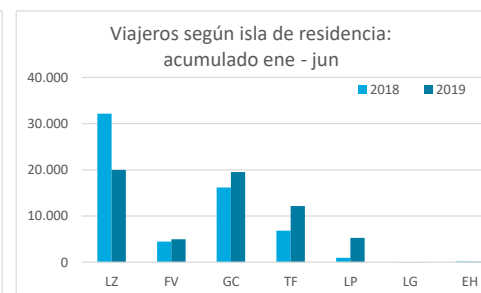
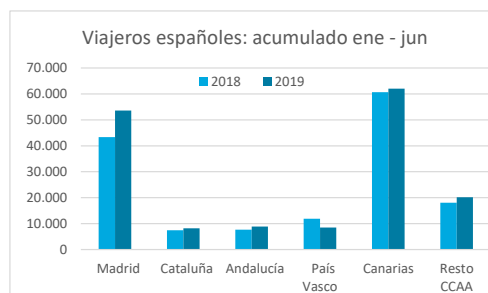
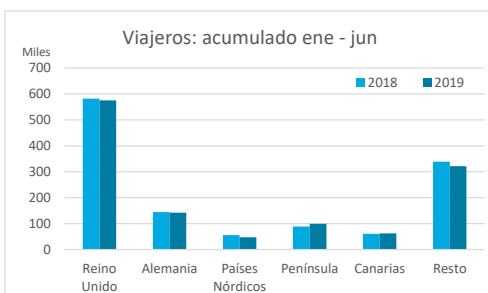


ESTANCIA MEDIA

	TOTAL				Detalle según tipo de alojamiento							
					Hotelero				Extrahotelero			
	Extranjero	Península	Canarias	Total	Extranjero	Península	Canarias	Total	Extranjero	Península	Canarias	Total
ene-jun18	8,0	5,6	3,7	7,6	7,6	5,6	3,7	7,2	8,8	5,9	3,7	8,4
ene-jun19	7,9	5,2	3,8	7,5	7,4	5,1	3,0	7,0	8,8	5,7	4,7	8,4
Dif	-0,1	-0,4	0,1	-0,1	-0,1	-0,5	-0,7	-0,2	0,0	-0,2	1,1	0,0

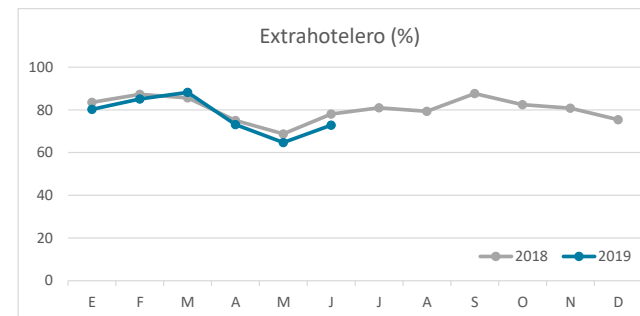
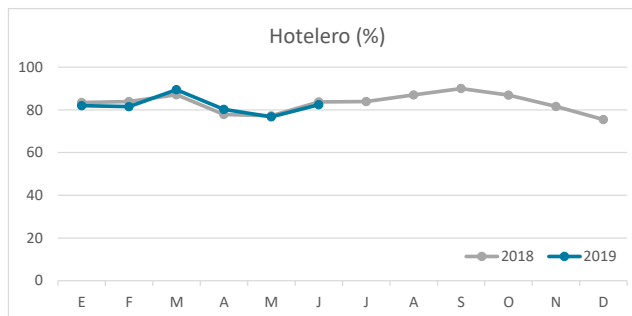
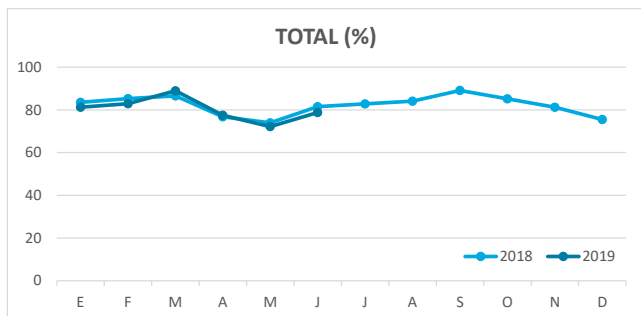


DETALLE VIAJEROS Y PERNOCTACIONES SEGÚN LUGAR DE RESIDENCIA

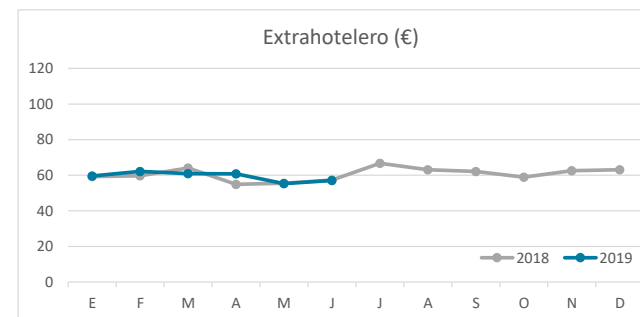
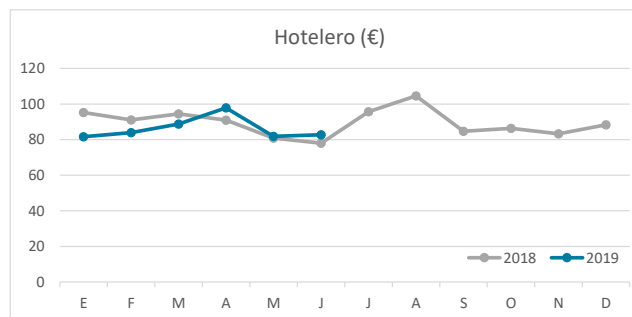
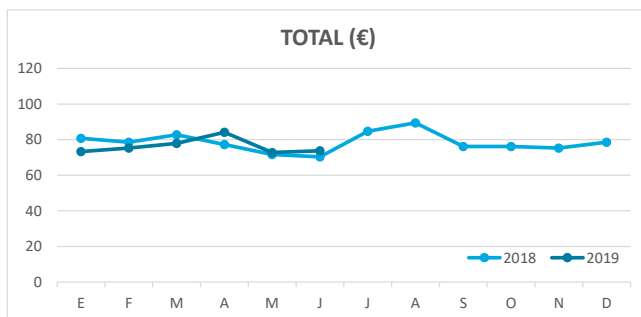


Principales indicadores de alojamiento turístico LANZAROTE (hasta junio 2019)

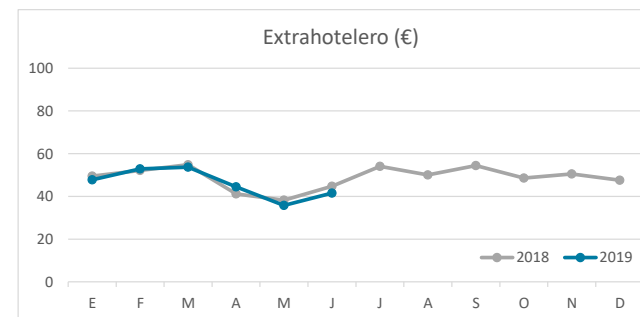
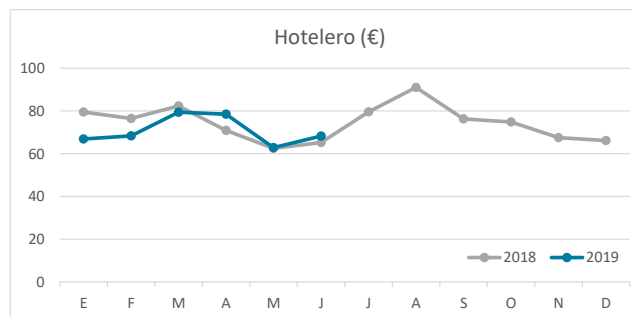
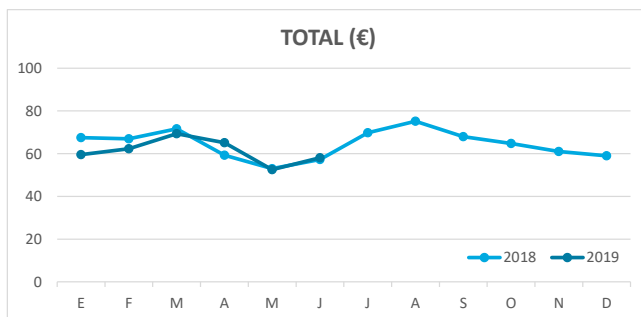
ÍNDICE DE OCUPACIÓN POR HABITACIÓN / APARTAMENTO



ADR (tarifa media diaria)



REVPAR (ingreso por habitación/apartamento disponible)



Nota: el indicador de viajeros se refiere a viajeros entrados.
Fuente: Encuestas de Alojamiento Turístico (ISTAC)