

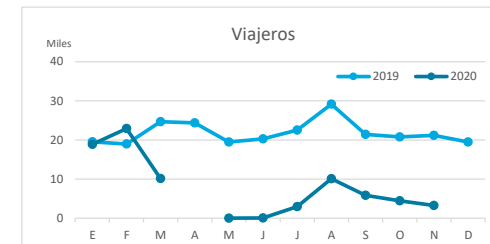
Principales indicadores de alojamiento turístico

LA PALMA (a noviembre 2020)



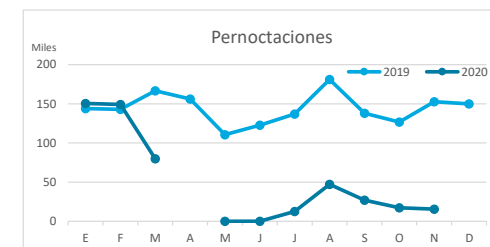
VIAJEROS EN ALOJAMIENTO TURÍSTICO

	Detalle según tipo de alojamiento											
	TOTAL				Hotelero				Extrahotelero			
	Extranjero	Península	Canarias	Total	Extranjero	Península	Canarias	Total	Extranjero	Península	Canarias	Total
ene-nov19	138.301	41.316	62.691	242.308	99.827	34.190	40.547	174.564	38.474	7.126	22.144	67.744
ene-nov20	39.829	18.282	20.519	78.630	28.375	14.284	11.012	53.671	11.448	3.989	9.445	24.882
Dif	-98.472	-23.034	-42.172	-163.678	-71.452	-19.906	-29.535	-120.893	-27.026	-3.137	-12.699	-42.862
Dif, %	-71,2%	-55,8%	-67,3%	-67,5%	-71,6%	-58,2%	-72,8%	-69,3%	-70,2%	-44,0%	-57,3%	-63,3%



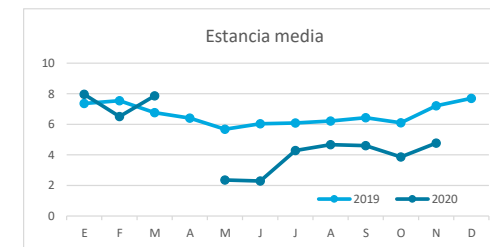
PERNOCTACIONES

	Detalle según tipo de alojamiento											
	TOTAL				Hotelero				Extrahotelero			
	Extranjero	Península	Canarias	Total	Extranjero	Península	Canarias	Total	Extranjero	Península	Canarias	Total
ene-nov19	1.145.803	169.479	232.302	1.578.478	725.839	155.364	113.051	994.254	419.964	45.009	119.251	584.224
ene-nov20	340.843	81.211	76.908	498.962	207.100	58.945	31.319	297.364	133.737	22.246	45.438	201.421
Dif	-804.960	-88.268	-155.394	-1.079.516	-518.739	-96.419	-81.732	-696.890	-286.227	-22.763	-73.813	-382.803
Dif, %	-70,3%	-52,1%	-66,9%	-68,4%	-71,5%	-62,1%	-72,3%	-70,1%	-68,2%	-50,6%	-61,9%	-65,5%

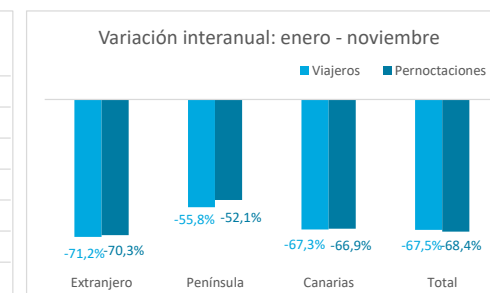
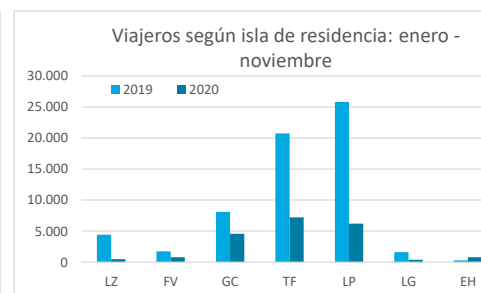
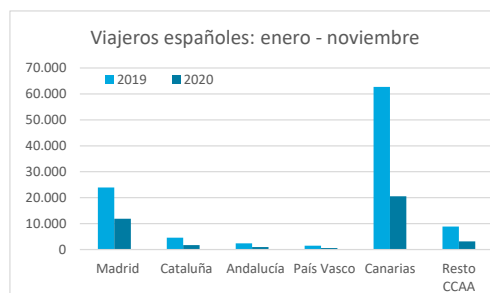
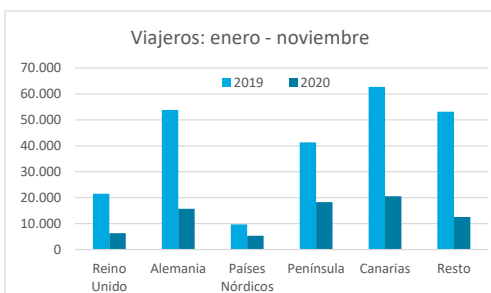


ESTANCIA MEDIA

	Detalle según tipo de alojamiento											
	TOTAL				Hotelero				Extrahotelero			
	Extranjero	Península	Canarias	Total	Extranjero	Península	Canarias	Total	Extranjero	Península	Canarias	Total
ene-nov19	8,3	4,1	3,7	6,5	7,3	4,5	2,8	5,7	10,9	6,3	5,4	8,6
ene-nov20	8,6	4,4	3,7	6,3	7,3	4,1	2,8	5,5	11,7	5,6	4,8	8,1
Dif	0,3	0,3	0,0	-0,2	0,0	-0,4	0,1	-0,2	0,8	-0,7	-0,6	-0,5



DETALLE VIAJEROS Y PERNOCTACIONES SEGÚN LUGAR DE RESIDENCIA

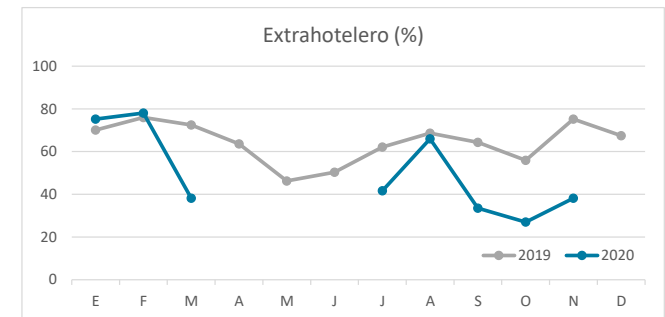
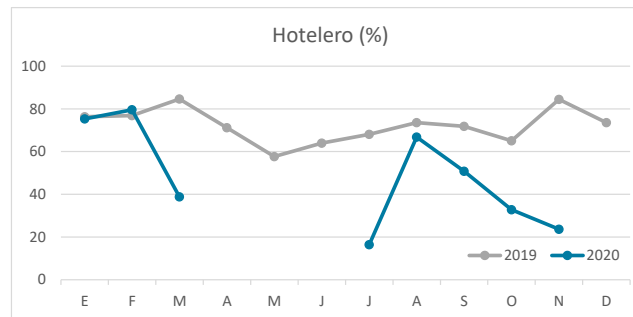
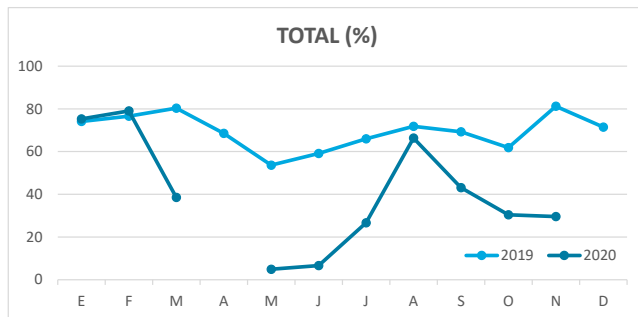


El dato referido al TOTAL (Hotelero + Extrahotelero) no coincide con la suma de alojamiento hotelero y extrahotelero debido a que entre abril y junio de 2020 no se publicó el desglose por islas.

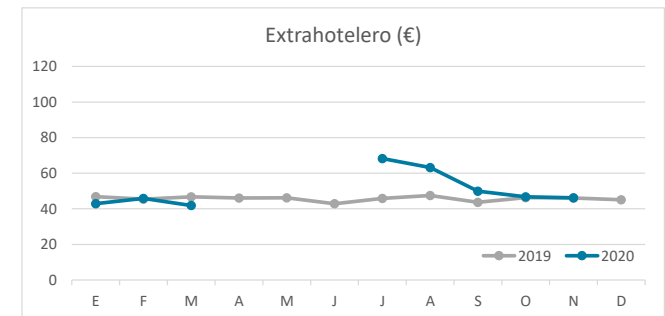
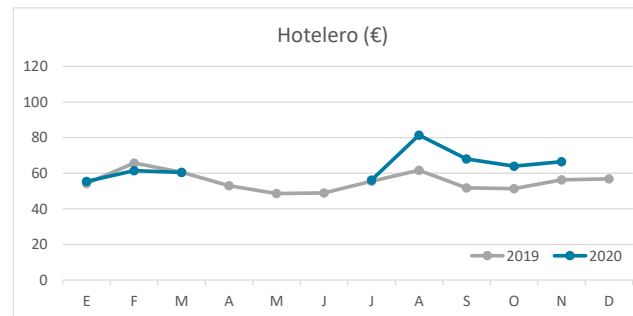
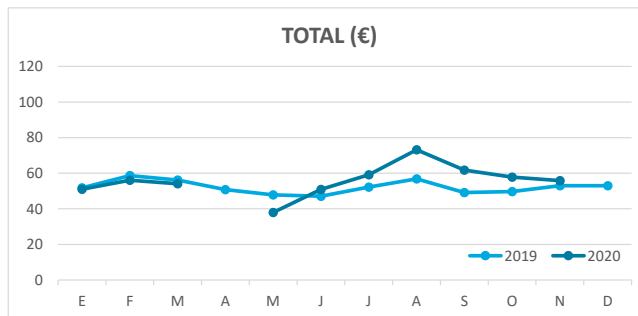
Principales indicadores de alojamiento turístico

LA PALMA (a noviembre 2020)

ÍNDICE DE OCUPACIÓN POR HABITACIÓN / APARTAMENTO



ADR (tarifa media diaria)



REVPAR (ingreso por habitación/apartamento disponible)

