

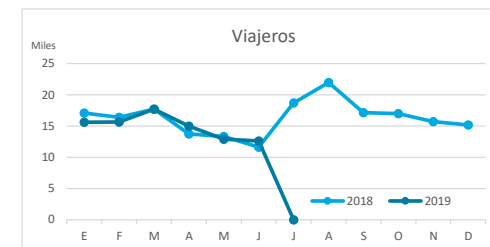
Principales indicadores de alojamiento turístico

LA GOMERA (hasta julio 2019)



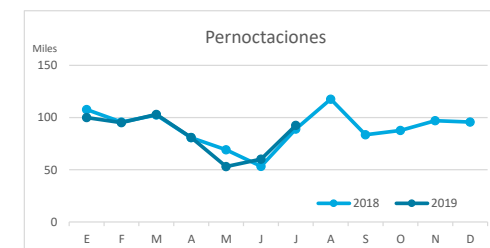
VIAJEROS EN ALOJAMIENTO TURÍSTICO

	TOTAL				Detalle según tipo de alojamiento							
					Hotelero				Extrahotelero			
	Extranjero	Península	Canarias	Total	Extranjero	Península	Canarias	Total	Extranjero	Península	Canarias	Total
ene-jul18	62.872	4.680	41.018	108.570	39.137	3.073	21.854	64.064	23.735	1.607	19.164	44.506
ene-jul19	55.711	5.793	46.003	107.507	35.020	4.028	27.031	66.079	20.691	1.765	18.972	41.428
Dif	-7.161	1.113	4.985	-1.063	-4.117	955	5.177	2.015	-3.044	158	-192	-3.078
Dif, %	-11,4%	23,8%	12,2%	-1,0%	-10,5%	31,1%	23,7%	3,1%	-12,8%	9,8%	-1,0%	-6,9%



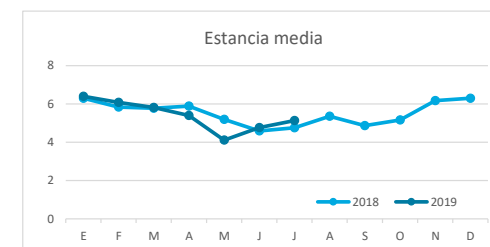
PERNOCTACIONES

	TOTAL				Detalle según tipo de alojamiento							
					Hotelero				Extrahotelero			
	Extranjero	Península	Canarias	Total	Extranjero	Península	Canarias	Total	Extranjero	Península	Canarias	Total
ene-jul18	470.275	11.734	115.971	597.980	250.133	6.984	46.829	303.946	220.142	4.750	69.142	294.034
ene-jul19	439.879	16.368	128.496	584.743	238.182	10.024	55.116	303.322	201.697	6.344	73.380	281.421
Dif	-30.396	4.634	12.525	-13.237	-11.951	3.040	8.287	-624	-18.445	1.594	4.238	-12.613
Dif, %	-6,5%	39,5%	10,8%	-2,2%	-4,8%	43,5%	17,7%	-0,2%	-8,4%	33,6%	6,1%	-4,3%

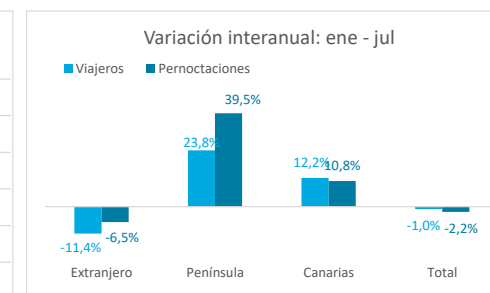
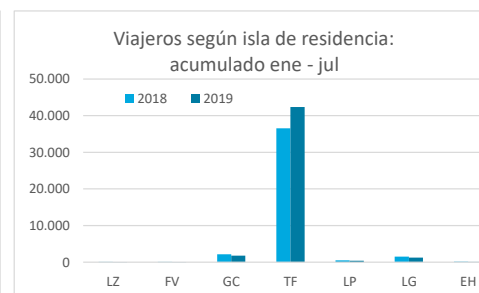
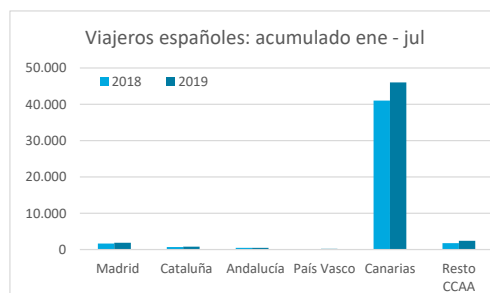
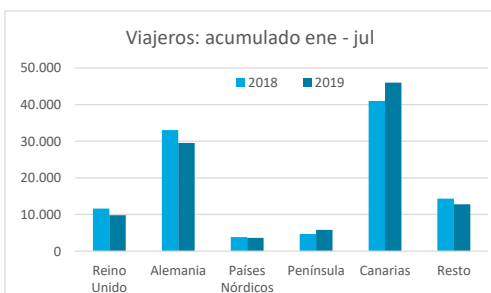


ESTANCIA MEDIA

	TOTAL				Detalle según tipo de alojamiento							
					Hotelero				Extrahotelero			
	Extranjero	Península	Canarias	Total	Extranjero	Península	Canarias	Total	Extranjero	Península	Canarias	Total
ene-jul18	7,5	2,5	2,8	5,5	6,4	2,3	2,1	4,7	9,3	3,0	3,6	6,6
ene-jul19	7,9	2,8	2,8	5,4	6,8	2,5	2,0	4,6	9,7	3,6	3,9	6,8
Dif	0,4	0,3	0,0	-0,1	0,4	0,2	-0,1	-0,2	0,5	0,6	0,3	0,2



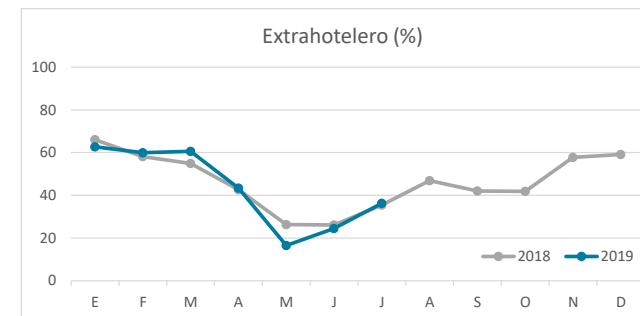
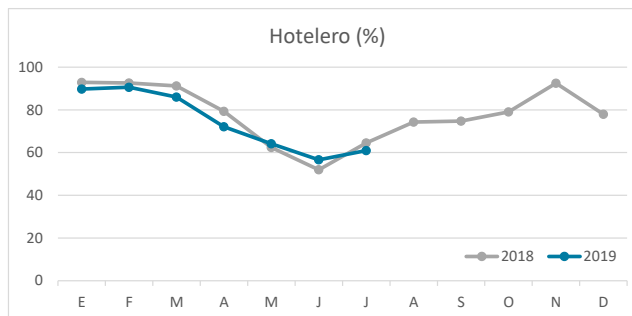
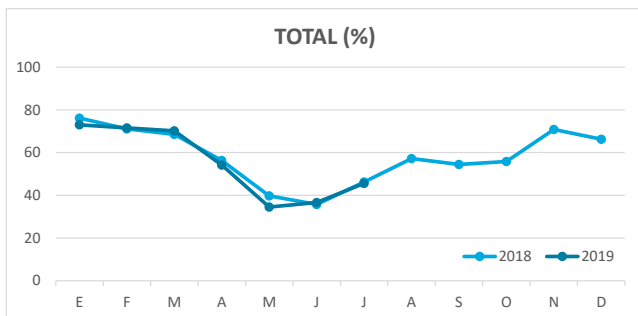
DETALLE VIAJEROS Y PERNOCTACIONES SEGÚN LUGAR DE RESIDENCIA



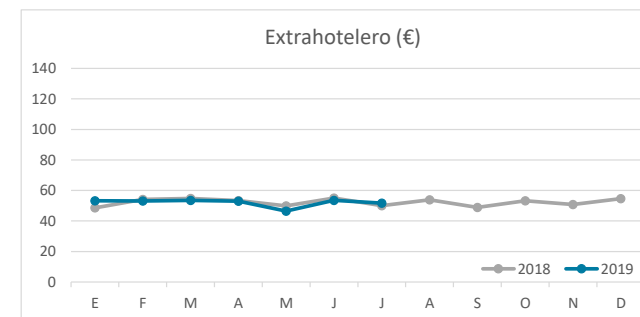
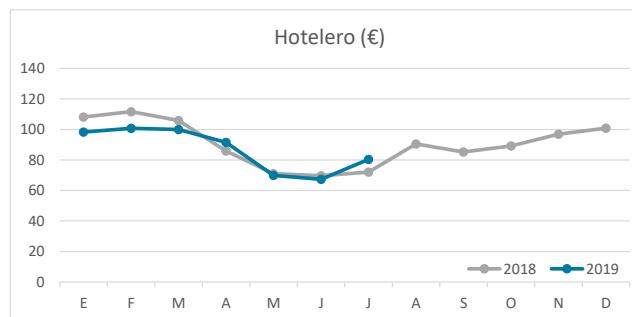
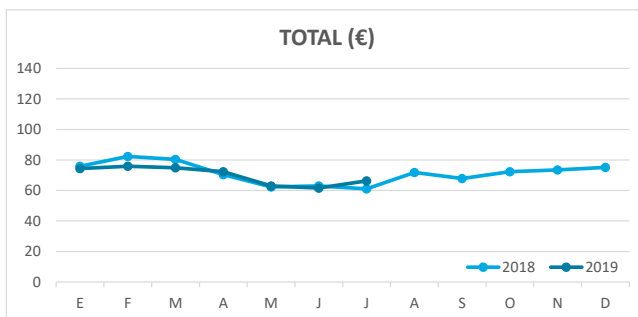
Principales indicadores de alojamiento turístico

LA GOMERA (hasta julio 2019)

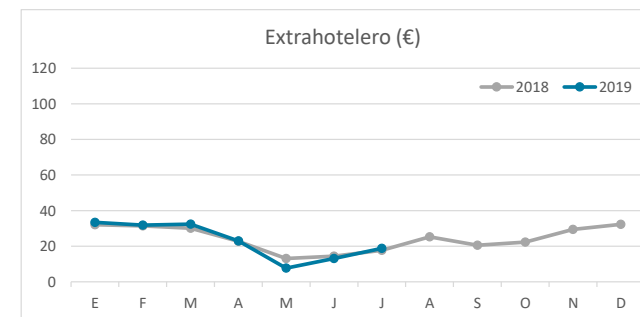
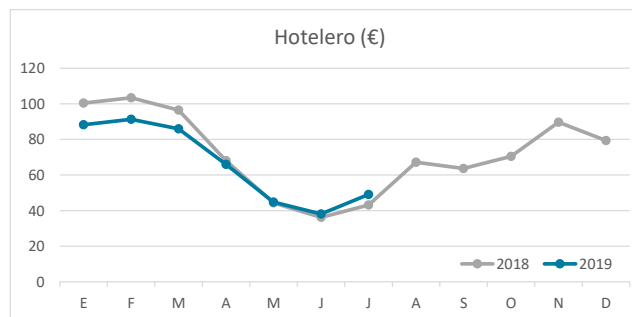
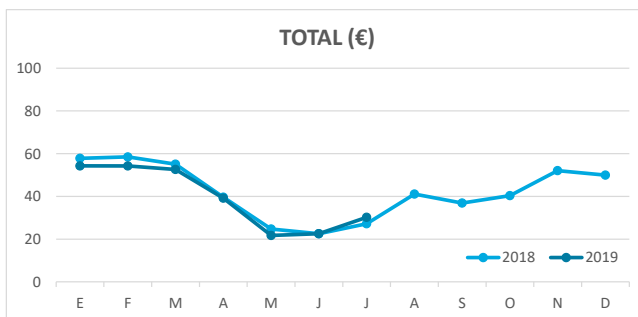
ÍNDICE DE OCUPACIÓN POR HABITACIÓN / APARTAMENTO



ADR (tarifa media diaria)



REVPAR (ingreso por habitación/apartamento disponible)



Nota: el indicador de viajeros se refiere a viajeros entrados.

Fuente: Encuestas de Alojamiento Turístico (ISTAC)