

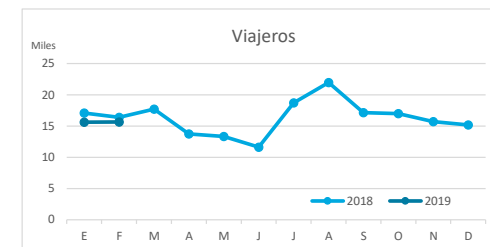
# Principales indicadores de alojamiento turístico

## LA GOMERA (hasta febrero 2019)



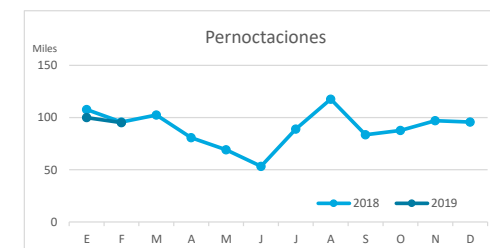
### VIAJEROS EN ALOJAMIENTO TURÍSTICO

	TOTAL				Detalle según tipo de alojamiento							
					Hotelero				Extrahotelero			
	Extranjero	Península	Canarias	Total	Extranjero	Península	Canarias	Total	Extranjero	Península	Canarias	Total
ene-feb18	24.866	1.074	7.521	<b>33.461</b>	15.459	733	3.887	<b>20.079</b>	9.407	341	3.634	<b>13.382</b>
ene-feb19	21.365	1.700	8.203	<b>31.268</b>	12.483	1.346	5.150	<b>18.979</b>	8.882	354	3.053	<b>12.289</b>
Dif	-3.501	626	682	<b>-2.193</b>	-2.976	613	1.263	<b>-1.100</b>	-525	13	-581	<b>-1.093</b>
Dif, %	-14,1%	58,3%	9,1%	<b>-6,6%</b>	-19,3%	83,6%	32,5%	<b>-5,5%</b>	-5,6%	3,8%	-16,0%	<b>-8,2%</b>



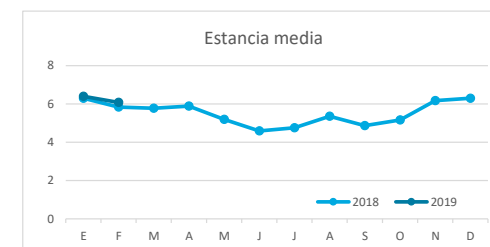
### PERNOCTACIONES

	TOTAL				Detalle según tipo de alojamiento							
					Hotelero				Extrahotelero			
	Extranjero	Península	Canarias	Total	Extranjero	Península	Canarias	Total	Extranjero	Península	Canarias	Total
ene-feb18	183.381	2.949	16.975	<b>203.305</b>	89.049	1.788	8.140	<b>98.977</b>	94.332	1.161	8.835	<b>104.328</b>
ene-feb19	174.149	4.833	16.144	<b>195.126</b>	84.707	3.476	9.774	<b>97.957</b>	89.442	1.357	6.370	<b>97.169</b>
Dif	-9.232	1.884	-831	<b>-8.179</b>	-4.342	1.688	1.634	<b>-1.020</b>	-4.890	196	-2.465	<b>-7.159</b>
Dif, %	-5,0%	63,9%	-4,9%	<b>-4,0%</b>	-4,9%	94,4%	20,1%	<b>-1,0%</b>	-5,2%	16,9%	-27,9%	<b>-6,9%</b>

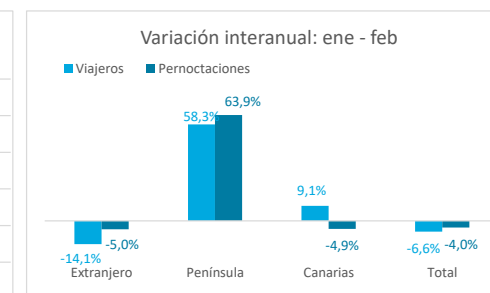
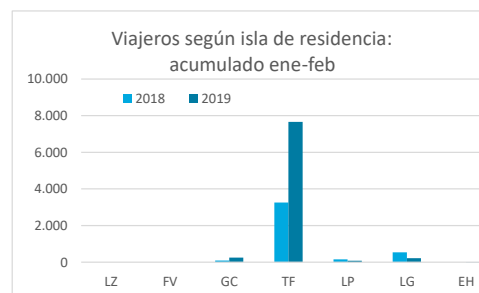
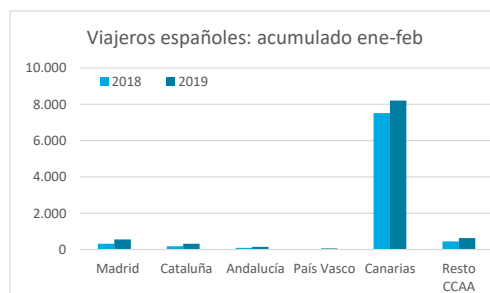
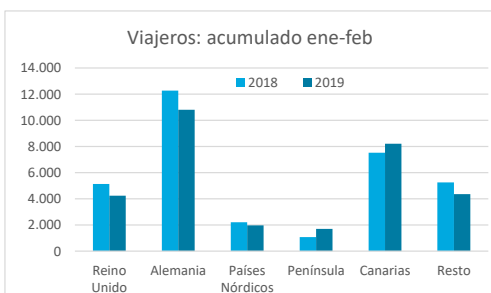


### ESTANCIA MEDIA

	TOTAL				Detalle según tipo de alojamiento							
					Hotelero				Extrahotelero			
	Extranjero	Península	Canarias	Total	Extranjero	Península	Canarias	Total	Extranjero	Península	Canarias	Total
ene-feb18	7,4	2,7	2,3	<b>6,1</b>	5,8	2,4	2,1	<b>4,9</b>	10,0	3,4	2,4	<b>7,8</b>
ene-feb19	8,2	2,8	2,0	<b>6,2</b>	6,8	2,6	1,9	<b>5,2</b>	10,1	3,8	2,1	<b>7,9</b>
Dif	0,8	0,1	-0,3	<b>0,2</b>	1,0	0,1	-0,2	<b>0,2</b>	0,0	0,4	-0,3	<b>0,1</b>



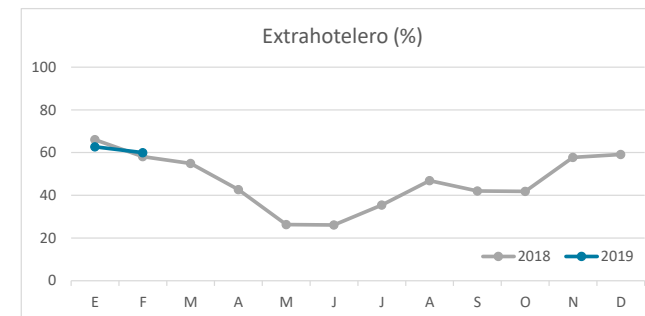
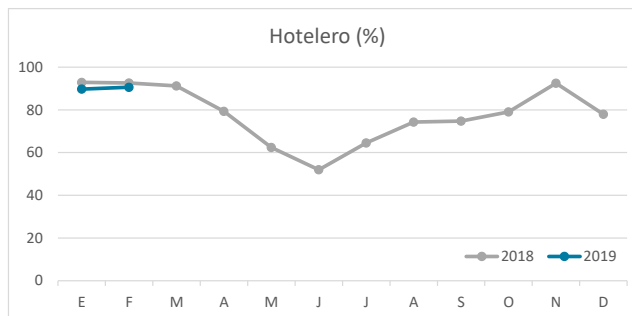
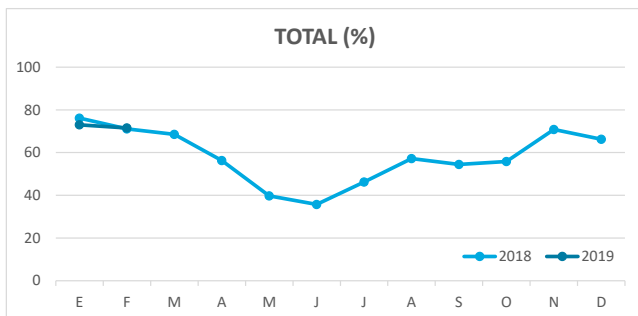
### DETALLE VIAJEROS Y PERNOCTACIONES SEGÚN LUGAR DE RESIDENCIA



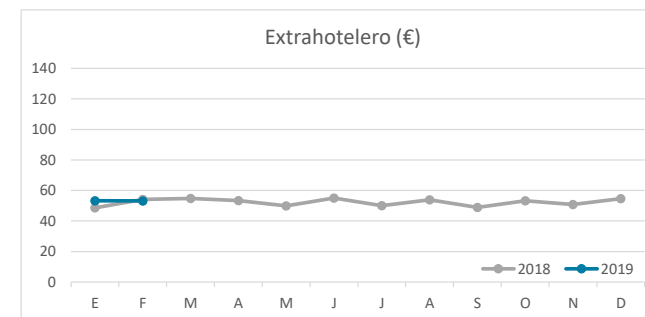
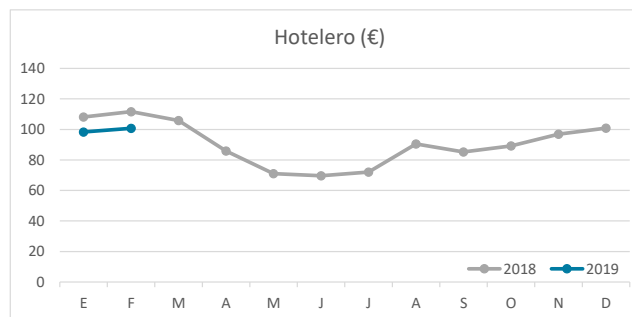
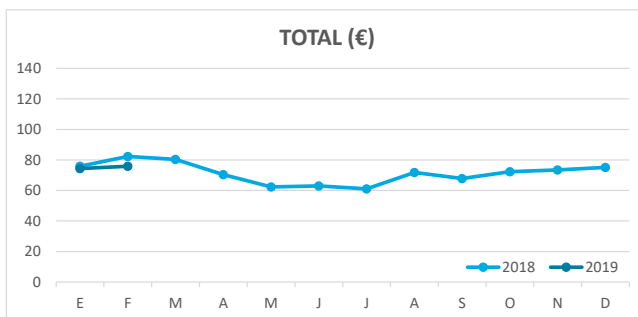
# Principales indicadores de alojamiento turístico

## LA GOMERA (hasta febrero 2019)

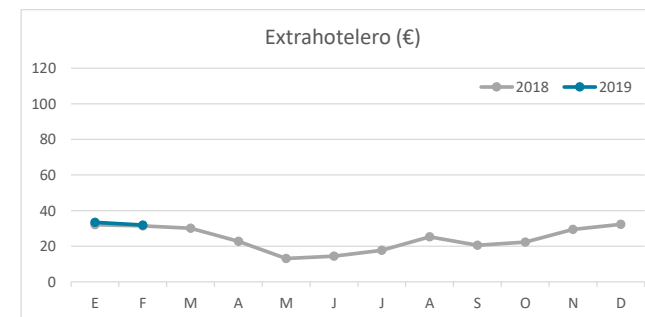
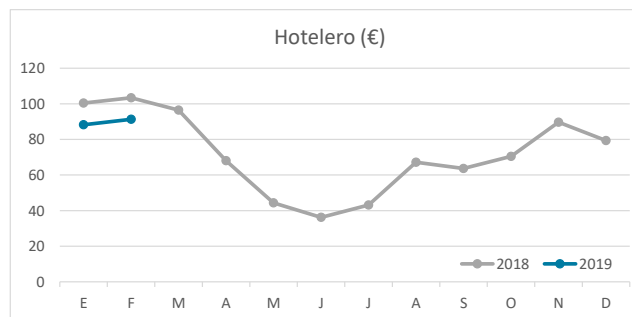
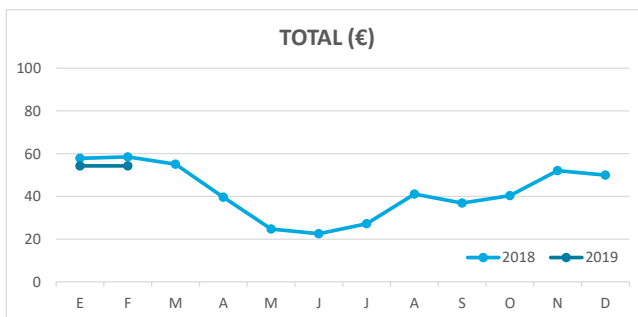
### ÍNDICE DE OCUPACIÓN POR HABITACIÓN / APARTAMENTO



### ADR (tarifa media diaria)



### REVPAR (ingreso por habitación/apartamento disponible)



Nota: el indicador de viajeros se refiere a viajeros entrados.

Fuente: Encuestas de Alojamiento Turístico (ISTAC)