

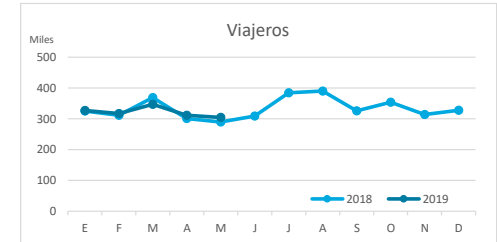
Principales indicadores de alojamiento turístico

GRAN CANARIA (hasta mayo 2019)



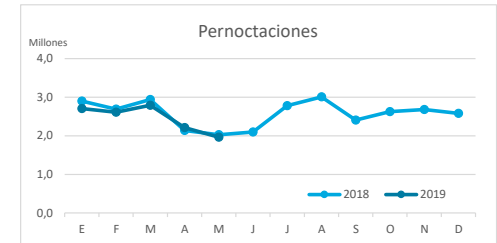
VIAJEROS EN ALOJAMIENTO TURÍSTICO

	TOTAL				Detalle según tipo de alojamiento				Detalle según tipo de alojamiento			
					Hotelero				Extrahotelero			
	Extranjero	Península	Canarias	Total	Extranjero	Península	Canarias	Total	Extranjero	Península	Canarias	Total
ene-may18	1.288.456	141.909	166.278	1.596.643	880.508	99.050	92.595	1.072.153	407.948	42.859	73.683	524.490
ene-may19	1.211.517	171.288	224.211	1.607.016	829.466	112.288	136.497	1.078.251	382.051	59.000	87.714	528.765
Dif	-76.939	29.379	57.933	10.373	-51.042	13.238	43.902	6.098	-25.897	16.141	14.031	4.275
Dif, %	-6,0%	20,7%	34,8%	0,6%	-5,8%	13,4%	47,4%	0,6%	-6,3%	37,7%	19,0%	0,8%



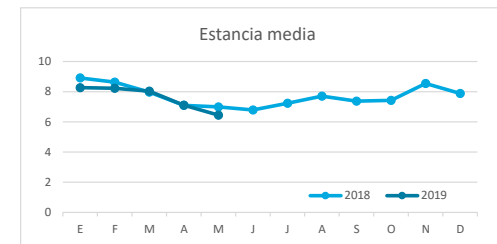
PERNOCTACIONES

	TOTAL				Detalle según tipo de alojamiento				Detalle según tipo de alojamiento			
					Hotelero				Extrahotelero			
	Extranjero	Península	Canarias	Total	Extranjero	Península	Canarias	Total	Extranjero	Península	Canarias	Total
ene-may18	11.500.037	657.132	536.751	12.693.920	7.181.526	418.471	281.382	7.881.379	4.318.511	238.661	255.369	4.812.541
ene-may19	10.793.370	786.083	705.048	12.284.501	6.714.091	459.153	378.464	7.551.708	4.079.279	326.930	326.584	4.732.793
Dif	-706.667	128.951	168.297	-409.419	-467.435	40.682	97.082	-329.671	-239.232	88.269	71.215	-79.748
Dif, %	-6,1%	19,6%	31,4%	-3,2%	-6,5%	9,7%	34,5%	-4,2%	-5,5%	37,0%	27,9%	-1,7%

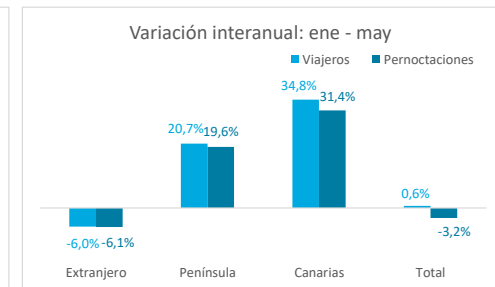
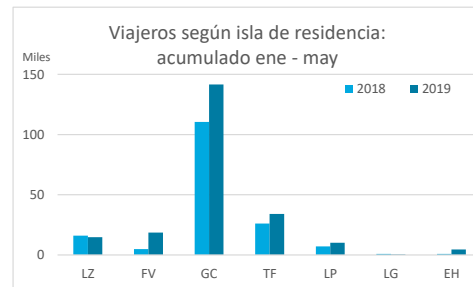
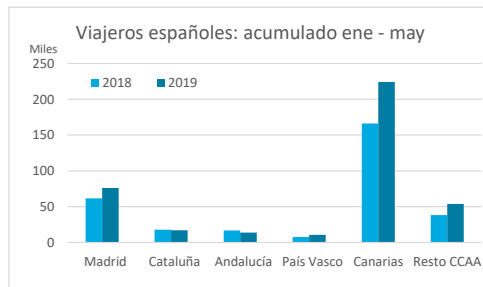
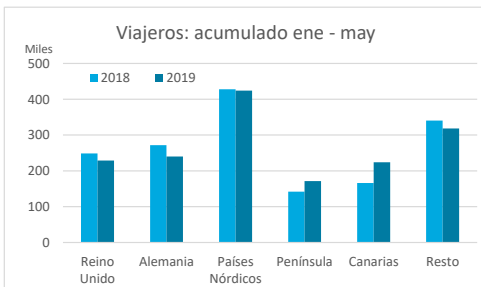


ESTANCIA MEDIA

	TOTAL				Detalle según tipo de alojamiento				Detalle según tipo de alojamiento			
					Hotelero				Extrahotelero			
	Extranjero	Península	Canarias	Total	Extranjero	Península	Canarias	Total	Extranjero	Península	Canarias	Total
ene-may18	8,9	4,6	3,2	8,0	8,2	4,2	3,0	7,4	10,6	5,6	3,5	9,2
ene-may19	8,9	4,6	3,1	7,6	8,1	4,1	2,8	7,0	10,7	5,5	3,7	9,0
Dif	0,0	0,0	-0,1	-0,3	-0,1	-0,1	-0,3	-0,3	0,1	0,0	0,3	-0,2



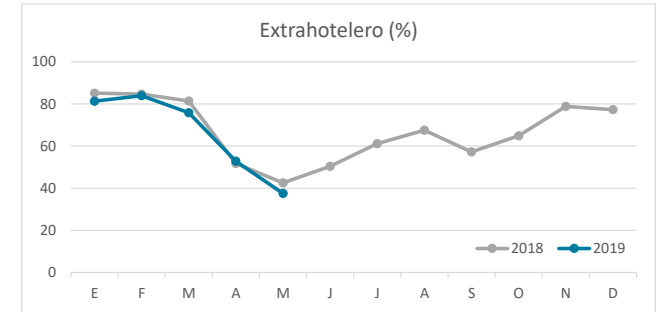
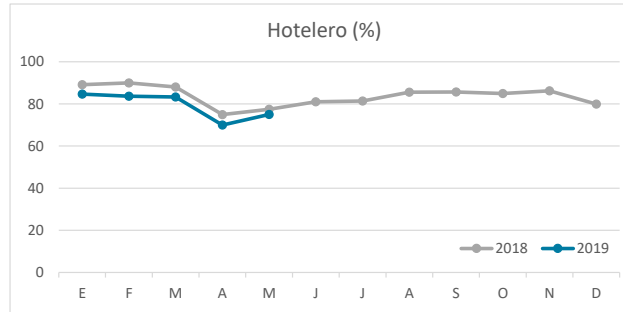
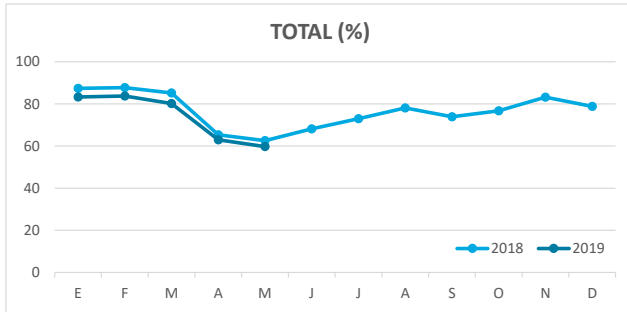
DETALLE VIAJEROS Y PERNOCTACIONES SEGÚN LUGAR DE RESIDENCIA



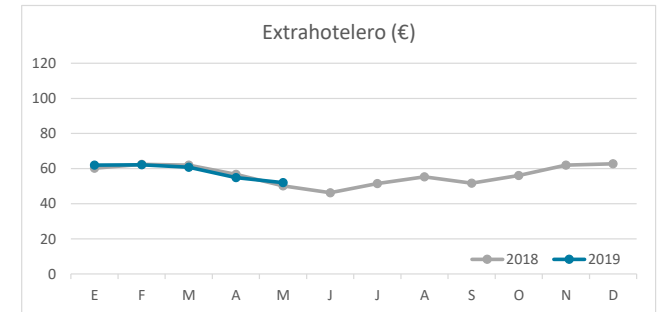
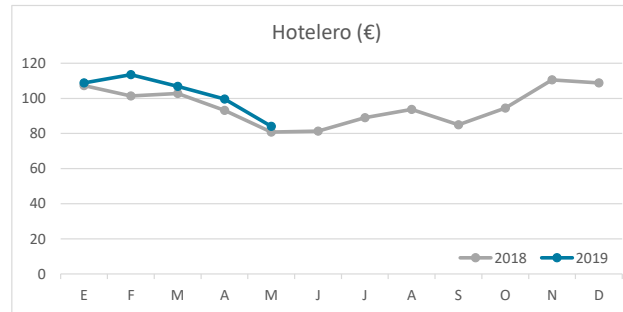
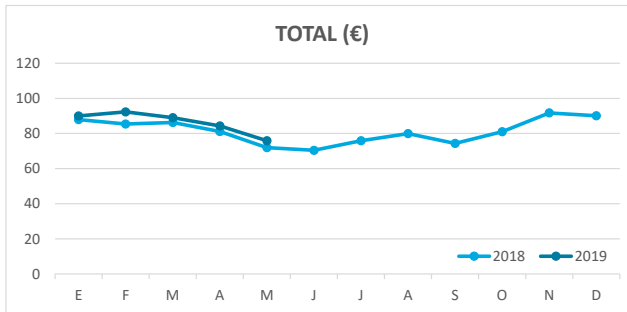
Principales indicadores de alojamiento turístico GRAN CANARIA (hasta mayo 2019)



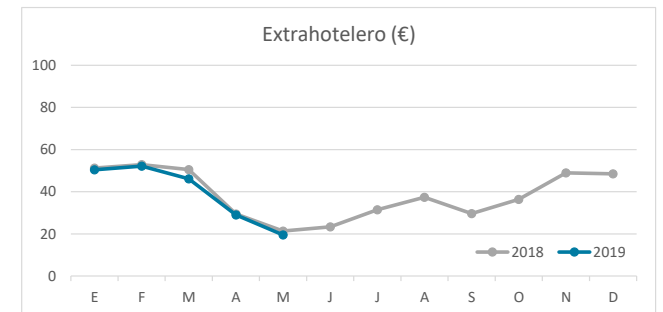
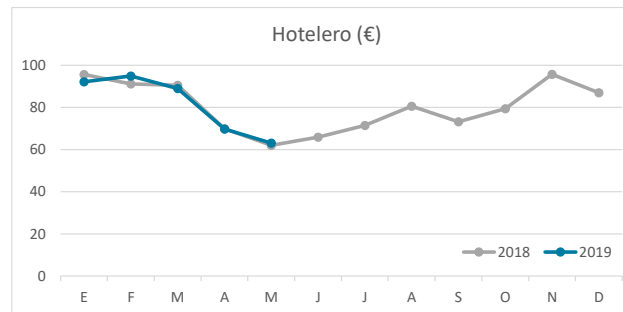
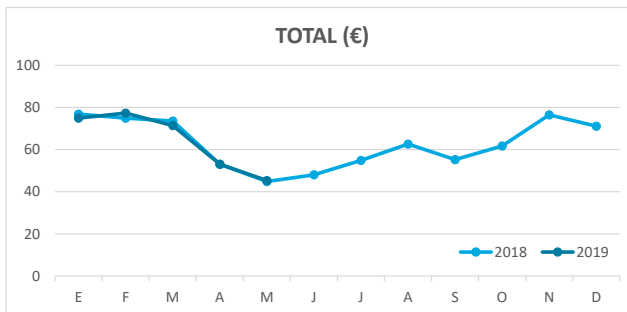
ÍNDICE DE OCUPACIÓN POR HABITACIÓN / APARTAMENTO



ADR (tarifa media diaria)



REVPAR (ingreso por habitación/apartamento disponible)



Nota: el indicador de viajeros se refiere a viajeros entrados.
Fuente: Encuestas de Alojamiento Turístico (ISTAC)