

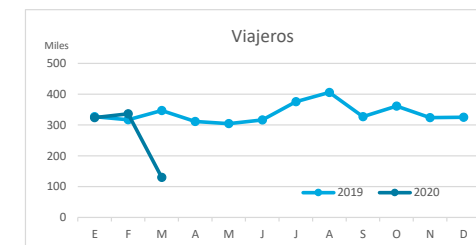
# Principales indicadores de alojamiento turístico

## GRAN CANARIA (a marzo 2020)



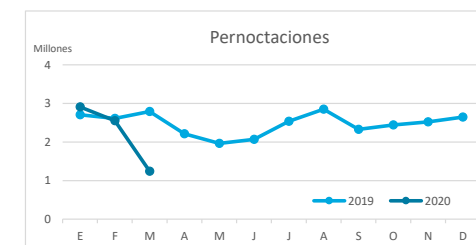
### VIAJEROS EN ALOJAMIENTO TURÍSTICO

	Detalle según tipo de alojamiento											
	TOTAL				Hotelero				Extrahotelero			
	Extranjero	Península	Canarias	Total	Extranjero	Península	Canarias	Total	Extranjero	Península	Canarias	Total
ene-mar19	817.819	90.366	82.886	991.071	535.619	53.467	45.616	634.702	282.200	36.899	37.270	356.369
ene-mar20	649.723	73.865	67.141	790.729	446.223	56.211	38.930	541.364	203.500	17.654	28.211	249.365
Dif	-168.096	-16.501	-15.745	-200.342	-89.396	2.744	-6.686	-93.338	-78.700	-19.245	-9.059	-107.004
Dif, %	-20,6%	-18,3%	-19,0%	-20,2%	-16,7%	5,1%	-14,7%	-14,7%	-27,9%	-52,2%	-24,3%	-30,0%



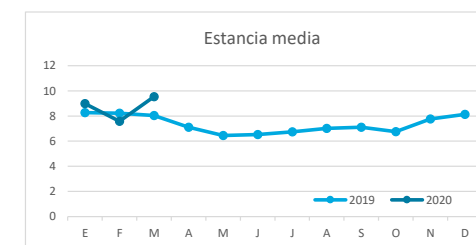
### PERNOCTACIONES

	Detalle según tipo de alojamiento											
	TOTAL				Hotelero				Extrahotelero			
	Extranjero	Península	Canarias	Total	Extranjero	Península	Canarias	Total	Extranjero	Península	Canarias	Total
ene-mar19	7.374.218	434.624	297.643	8.106.485	4.315.776	211.746	130.334	4.657.856	3.058.442	222.878	167.309	3.448.629
ene-mar20	6.113.764	347.792	239.162	6.700.718	3.693.372	217.006	120.106	4.030.484	2.420.392	130.786	119.056	2.670.234
Dif	-1.260.454	-86.832	-58.481	-1.405.767	-622.404	5.260	-10.228	-627.372	-638.050	-92.092	-48.253	-778.395
Dif, %	-17,1%	-20,0%	-19,6%	-17,3%	-14,4%	2,5%	-7,8%	-13,5%	-20,9%	-41,3%	-28,8%	-22,6%

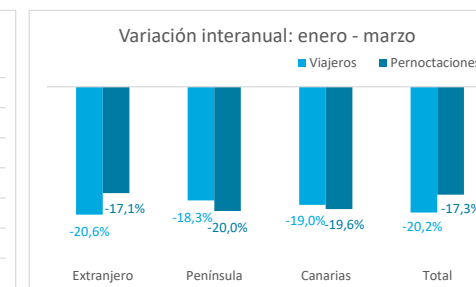
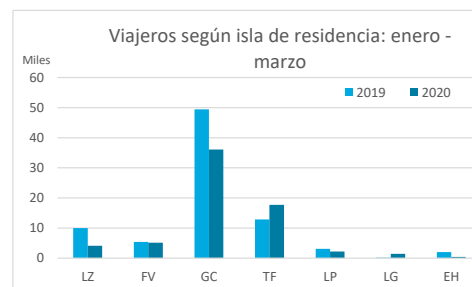
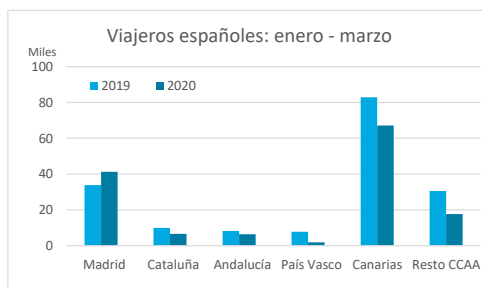
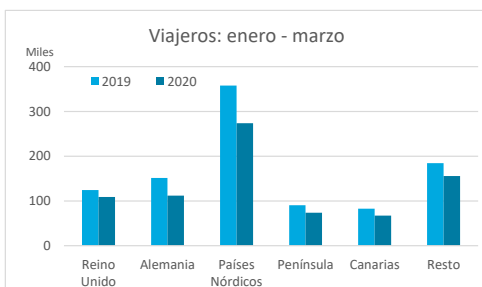


### ESTANCIA MEDIA

	Detalle según tipo de alojamiento											
	TOTAL				Hotelero				Extrahotelero			
	Extranjero	Península	Canarias	Total	Extranjero	Península	Canarias	Total	Extranjero	Península	Canarias	Total
ene-mar19	9,0	4,8	3,6	8,2	8,1	4,0	2,9	7,3	10,8	6,0	4,5	9,7
ene-mar20	9,4	4,7	3,6	8,5	8,3	3,9	3,1	7,4	11,9	7,4	4,2	10,7
Dif	0,4	-0,1	0,0	0,3	0,2	-0,1	0,2	0,1	1,1	1,4	-0,3	1,0



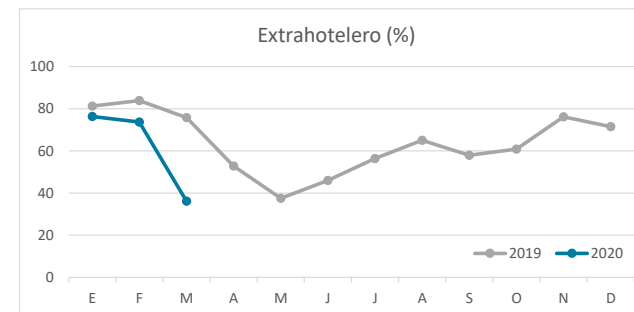
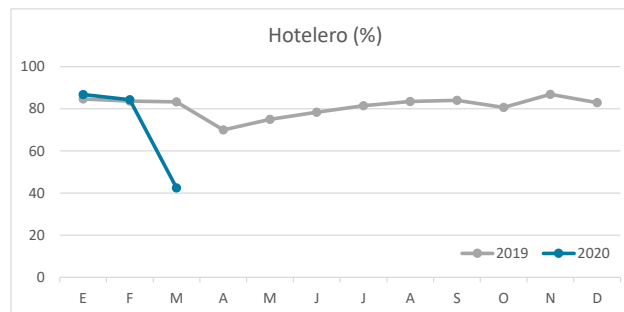
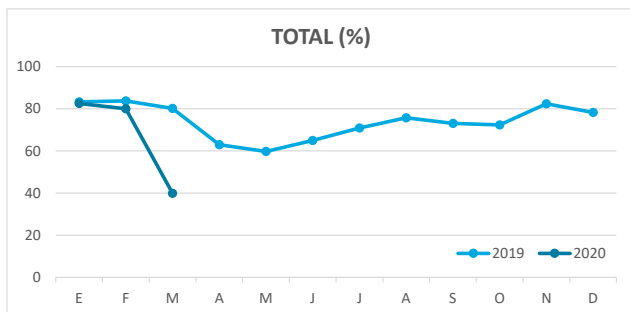
### DETALLE VIAJEROS Y PERNOCTACIONES SEGÚN LUGAR DE RESIDENCIA



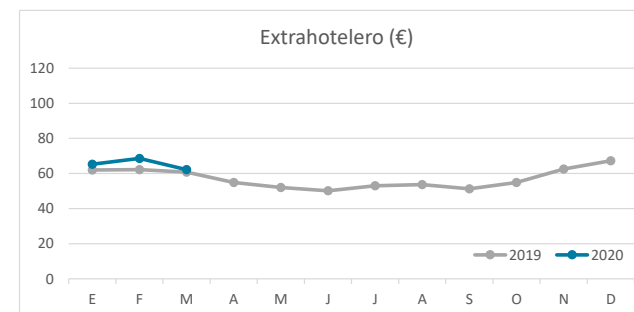
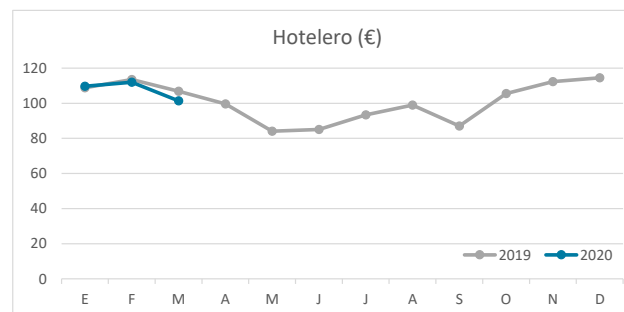
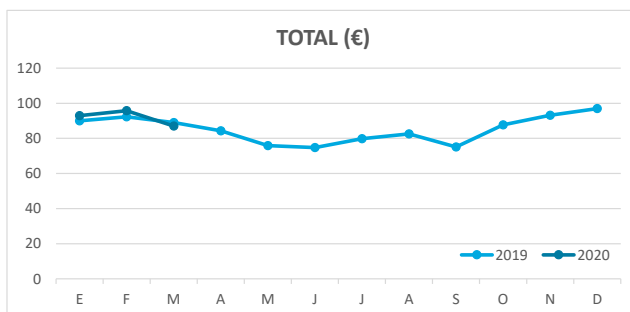
# Principales indicadores de alojamiento turístico GRAN CANARIA (a marzo 2020)



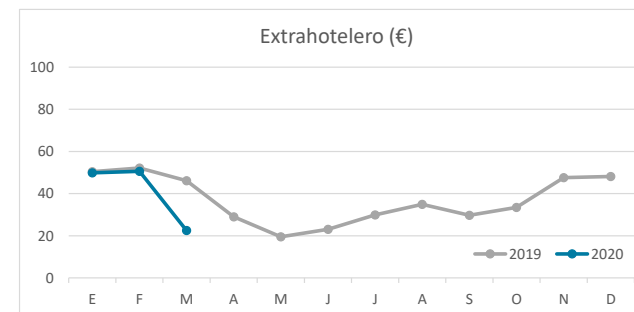
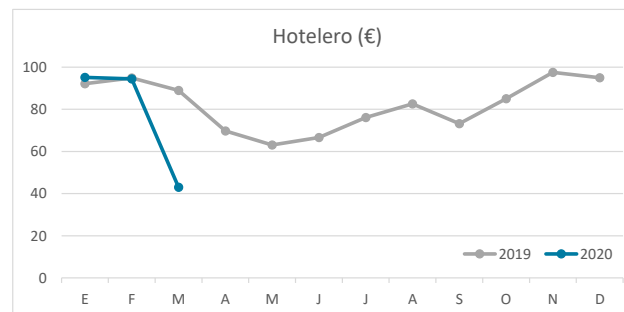
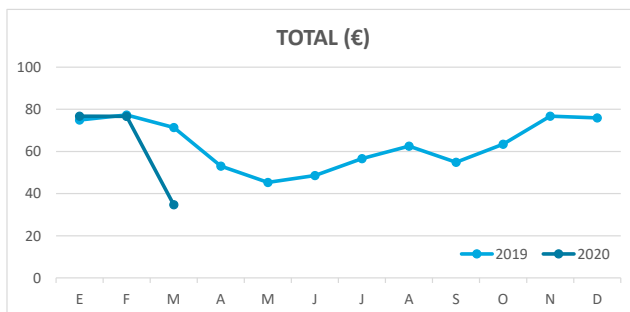
## ÍNDICE DE OCUPACIÓN POR HABITACIÓN / APARTAMENTO



## ADR (tarifa media diaria)



## REVPAR (ingreso por habitación/apartamento disponible)



Nota: el indicador de viajeros se refiere a viajeros entrados.  
Fuente: Encuestas de Alojamiento Turístico (ISTAC)