

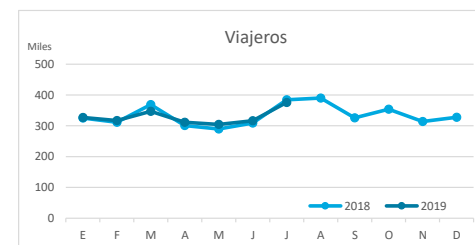
# Principales indicadores de alojamiento turístico

## GRAN CANARIA (hasta julio 2019)



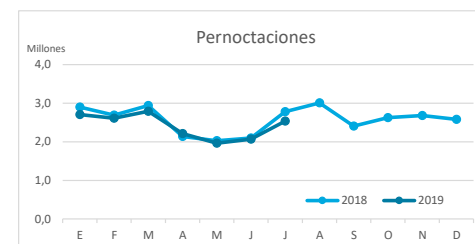
### VIAJEROS EN ALOJAMIENTO TURÍSTICO

	TOTAL				Detalle según tipo de alojamiento				Detalle según tipo de alojamiento			
					Hotelero				Extrahotelero			
	Extranjero	Península	Canarias	Total	Extranjero	Península	Canarias	Total	Extranjero	Península	Canarias	Total
ene-jul18	1.729.938	248.258	311.553	<b>2.289.749</b>	1.193.906	159.097	156.612	<b>1.509.615</b>	536.032	89.161	154.941	<b>780.134</b>
ene-jul19	1.607.132	275.279	417.008	<b>2.299.419</b>	1.121.996	185.629	241.342	<b>1.548.967</b>	485.136	89.650	175.666	<b>750.452</b>
Dif	<b>-122.806</b>	27.021	105.455	<b>9.670</b>	<b>-71.910</b>	26.532	84.730	<b>39.352</b>	<b>-50.896</b>	489	20.725	<b>-29.682</b>
Dif, %	<b>-7,1%</b>	10,9%	33,8%	<b>0,4%</b>	<b>-6,0%</b>	16,7%	54,1%	<b>2,6%</b>	<b>-9,5%</b>	0,5%	13,4%	<b>-3,8%</b>



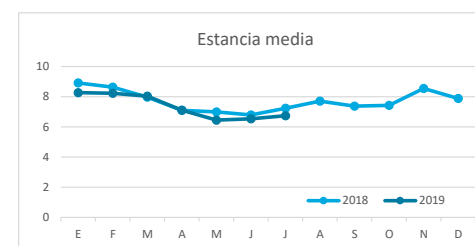
### PERNOCTACIONES

	TOTAL				Detalle según tipo de alojamiento				Detalle según tipo de alojamiento			
					Hotelero				Extrahotelero			
	Extranjero	Península	Canarias	Total	Extranjero	Península	Canarias	Total	Extranjero	Península	Canarias	Total
ene-jul18	15.351.537	1.131.015	1.092.042	<b>17.574.594</b>	9.884.434	693.776	475.386	<b>11.053.596</b>	5.467.103	437.239	616.656	<b>6.520.998</b>
ene-jul19	14.217.851	1.313.330	1.353.980	<b>16.885.161</b>	9.187.430	793.033	707.884	<b>10.688.347</b>	5.030.421	520.297	646.096	<b>6.196.814</b>
Dif	<b>-1.133.686</b>	182.315	261.938	<b>-689.433</b>	<b>-697.004</b>	99.257	232.498	<b>-365.249</b>	<b>-436.682</b>	83.058	29.440	<b>-324.184</b>
Dif, %	<b>-7,4%</b>	16,1%	24,0%	<b>-3,9%</b>	<b>-7,1%</b>	14,3%	48,9%	<b>-3,3%</b>	<b>-8,0%</b>	19,0%	4,8%	<b>-5,0%</b>

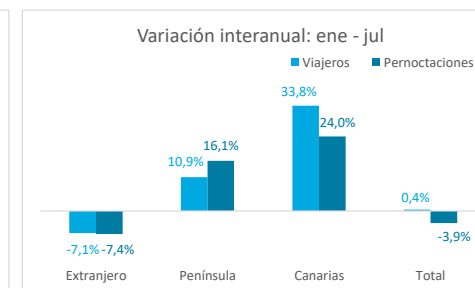
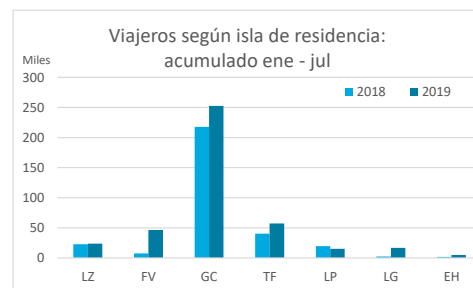
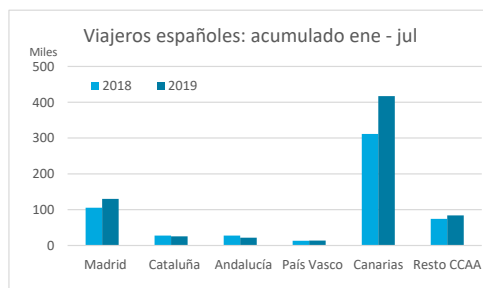
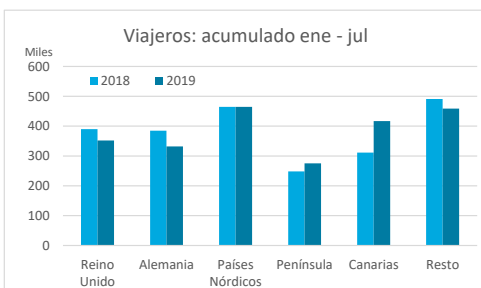


### ESTANCIA MEDIA

	TOTAL				Detalle según tipo de alojamiento				Detalle según tipo de alojamiento			
					Hotelero				Extrahotelero			
	Extranjero	Península	Canarias	Total	Extranjero	Península	Canarias	Total	Extranjero	Península	Canarias	Total
ene-jul18	8,9	4,6	3,5	<b>7,7</b>	8,3	4,4	3,0	<b>7,3</b>	10,2	4,9	4,0	<b>8,4</b>
ene-jul19	8,8	4,8	3,2	<b>7,3</b>	8,2	4,3	2,9	<b>6,9</b>	10,4	5,8	3,7	<b>8,3</b>
Dif	<b>0,0</b>	0,2	<b>-0,3</b>	<b>-0,3</b>	<b>-0,1</b>	<b>-0,1</b>	<b>-0,1</b>	<b>-0,4</b>	0,2	0,9	<b>-0,3</b>	<b>-0,1</b>



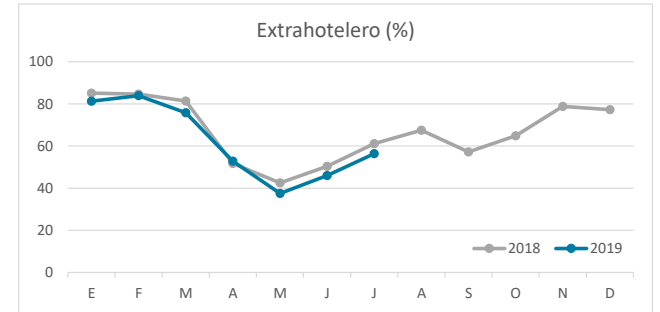
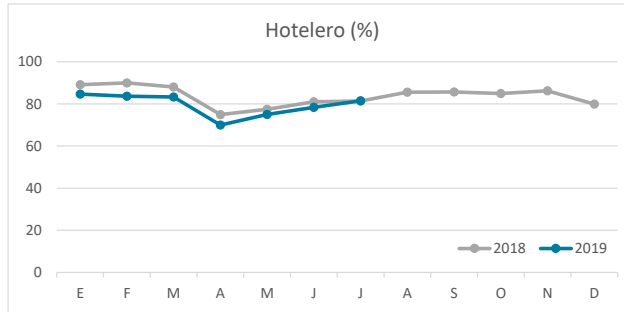
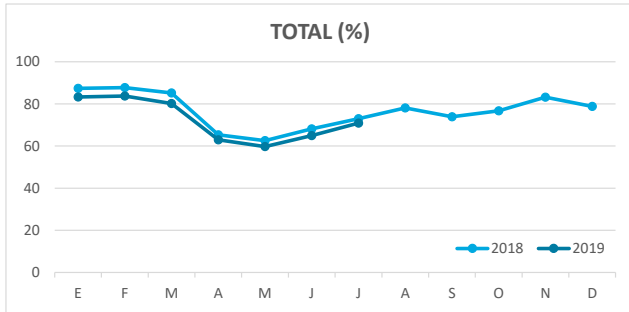
### DETALLE VIAJEROS Y PERNOCTACIONES SEGÚN LUGAR DE RESIDENCIA



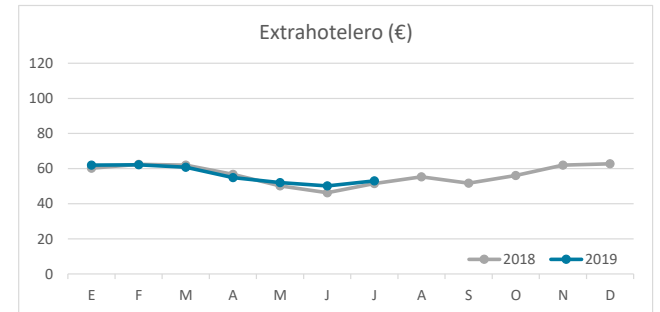
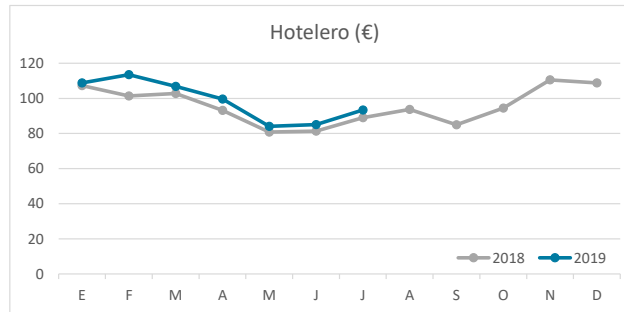
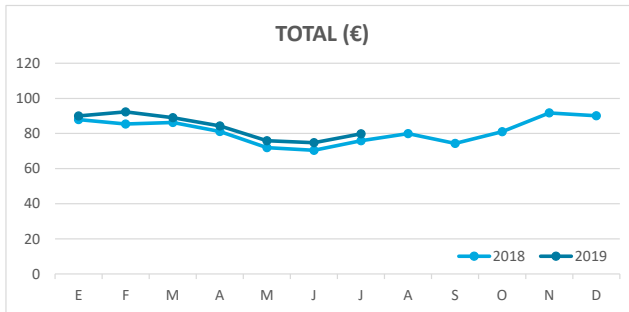
# Principales indicadores de alojamiento turístico GRAN CANARIA (hasta julio 2019)



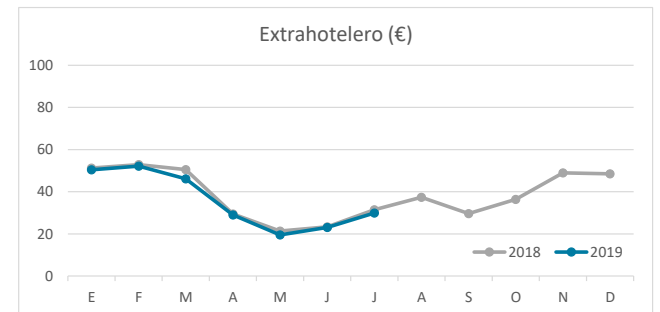
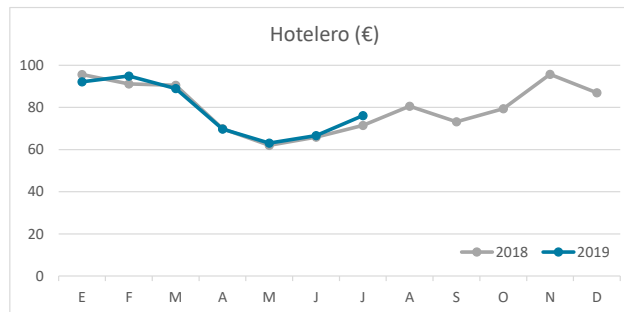
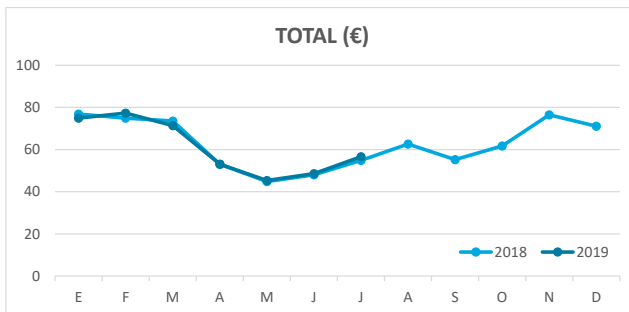
## ÍNDICE DE OCUPACIÓN POR HABITACIÓN / APARTAMENTO



## ADR (tarifa media diaria)



## REVPAR (ingreso por habitación/apartamento disponible)



Nota: el indicador de viajeros se refiere a viajeros entrados.  
Fuente: Encuestas de Alojamiento Turístico (ISTAC)