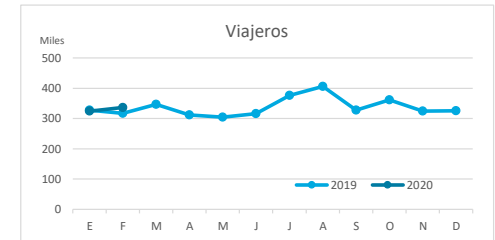


# Principales indicadores de alojamiento turístico GRAN CANARIA (a febrero 2020)



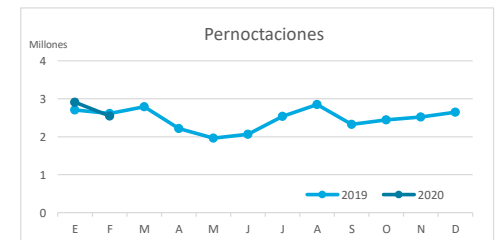
## VIAJEROS EN ALOJAMIENTO TURÍSTICO

	TOTAL				Detalle según tipo de alojamiento							
					Hotelero				Extrahotelero			
	Extranjero	Península	Canarias	Total	Extranjero	Península	Canarias	Total	Extranjero	Península	Canarias	Total
ene-feb19	533.186	63.836	46.965	<b>643.987</b>	352.444	33.480	27.695	<b>413.619</b>	180.742	30.356	19.270	<b>230.368</b>
ene-feb20	553.435	59.494	47.475	<b>660.404</b>	379.321	45.028	31.993	<b>456.342</b>	174.114	14.466	15.482	<b>204.062</b>
Dif	20.249	-4.342	510	<b>16.417</b>	26.877	11.548	4.298	<b>42.723</b>	-6.628	-15.890	-3.788	<b>-26.306</b>
Dif, %	3,8%	-6,8%	1,1%	<b>2,5%</b>	7,6%	34,5%	15,5%	<b>10,3%</b>	-3,7%	-52,3%	-19,7%	<b>-11,4%</b>



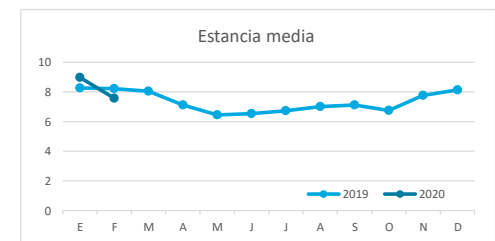
## PERNOCTACIONES

	TOTAL				Detalle según tipo de alojamiento							
					Hotelero				Extrahotelero			
	Extranjero	Península	Canarias	Total	Extranjero	Península	Canarias	Total	Extranjero	Península	Canarias	Total
ene-feb19	4.826.626	316.583	172.982	<b>5.316.191</b>	2.858.886	138.826	82.175	<b>3.079.887</b>	1.967.740	177.757	90.807	<b>2.236.304</b>
ene-feb20	4.984.661	292.312	180.927	<b>5.457.900</b>	3.010.426	181.029	102.393	<b>3.293.848</b>	1.974.235	111.283	78.534	<b>2.164.052</b>
Dif	158.035	-24.271	7.945	<b>141.709</b>	151.540	42.203	20.218	<b>213.961</b>	6.495	-66.474	-12.273	<b>-72.252</b>
Dif, %	3,3%	-7,7%	4,6%	<b>2,7%</b>	5,3%	30,4%	24,6%	<b>6,9%</b>	0,3%	-37,4%	-13,5%	<b>-3,2%</b>

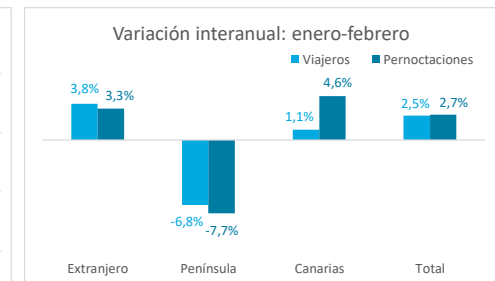
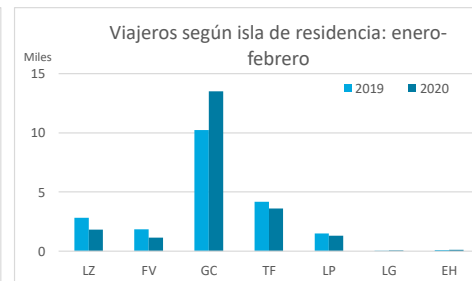
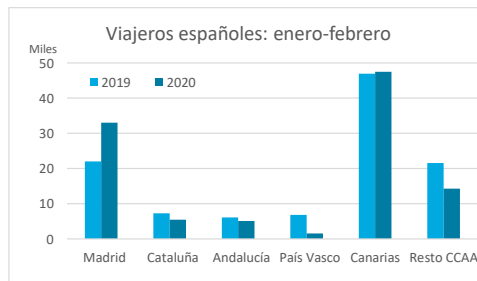
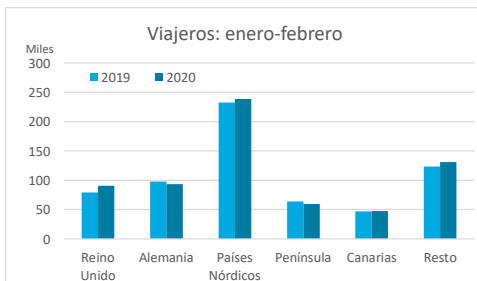


## ESTANCIA MEDIA

	TOTAL				Detalle según tipo de alojamiento							
					Hotelero				Extrahotelero			
	Extranjero	Península	Canarias	Total	Extranjero	Península	Canarias	Total	Extranjero	Península	Canarias	Total
ene-feb19	9,1	5,0	3,7	<b>8,3</b>	8,1	4,1	3,0	<b>7,4</b>	10,9	5,9	4,7	<b>9,7</b>
ene-feb20	9,0	4,9	3,8	<b>8,3</b>	7,9	4,0	3,2	<b>7,2</b>	11,3	7,7	5,1	<b>10,6</b>
Dif	0,0	0,0	0,1	<b>0,0</b>	-0,2	-0,1	0,2	<b>-0,2</b>	0,5	1,8	0,4	<b>0,9</b>



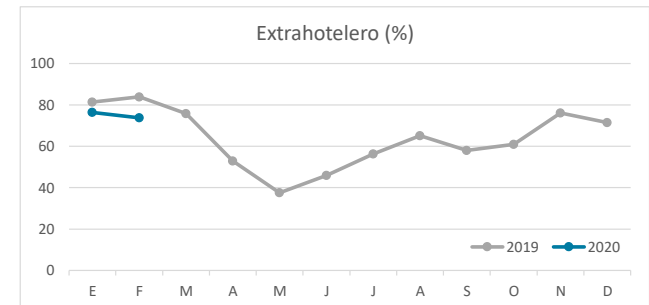
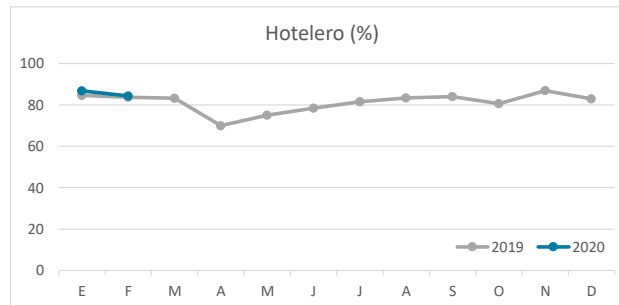
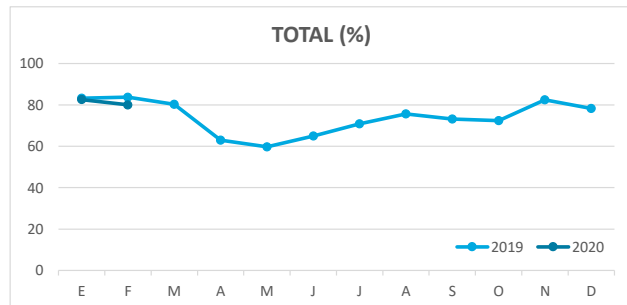
## DETALLE VIAJEROS Y PERNOCTACIONES SEGÚN LUGAR DE RESIDENCIA



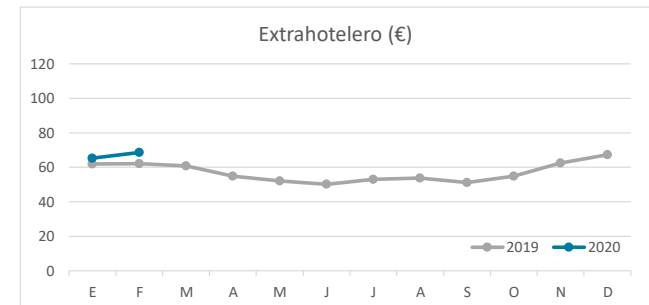
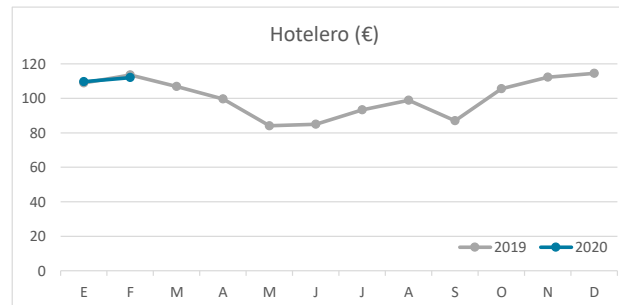
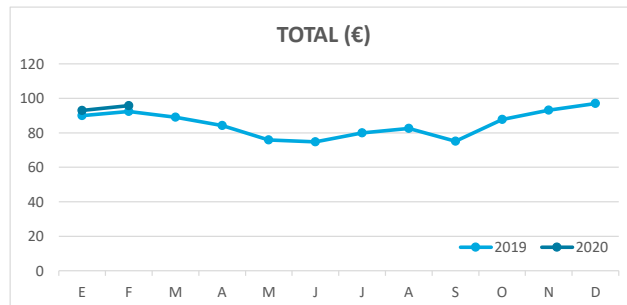
# Principales indicadores de alojamiento turístico GRAN CANARIA (a febrero 2020)



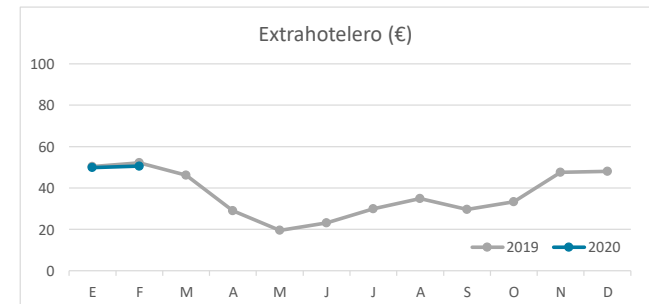
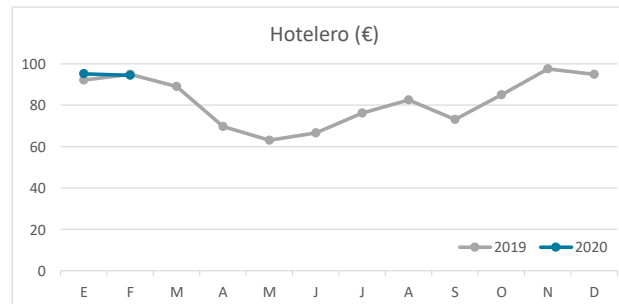
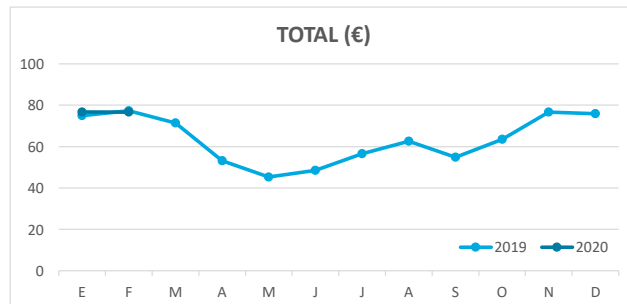
## ÍNDICE DE OCUPACIÓN POR HABITACIÓN / APARTAMENTO



## ADR (tarifa media diaria)



## REVPAR (ingreso por habitación/apartamento disponible)



Nota: el indicador de viajeros se refiere a viajeros entrados.  
Fuente: Encuestas de Alojamiento Turístico (ISTAC)