

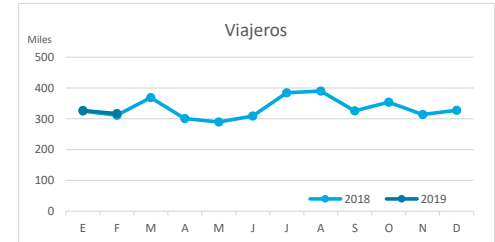
Principales indicadores de alojamiento turístico

GRAN CANARIA (hasta febrero 2019)



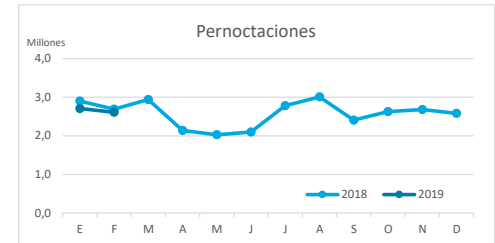
VIAJEROS EN ALOJAMIENTO TURÍSTICO

	Detalle según tipo de alojamiento											
	TOTAL				Hotelero				Extrahotelero			
	Extranjero	Península	Canarias	Total	Extranjero	Península	Canarias	Total	Extranjero	Península	Canarias	Total
ene-feb18	559.025	43.872	34.033	636.930	368.459	30.343	19.343	418.145	190.566	13.529	14.690	218.785
ene-feb19	533.186	63.836	46.965	643.987	352.444	33.480	27.695	413.619	180.742	30.356	19.270	230.368
Dif	-25.839	19.964	12.932	7.057	-16.015	3.137	8.352	-4.526	-9.824	16.827	4.580	11.583
Dif, %	-4,6%	45,5%	38,0%	1,1%	-4,3%	10,3%	43,2%	-1,1%	-5,2%	124,4%	31,2%	5,3%



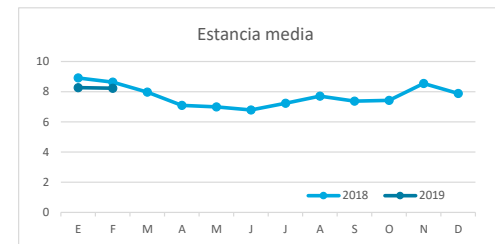
PERNOCTACIONES

	Detalle según tipo de alojamiento											
	TOTAL				Hotelero				Extrahotelero			
	Extranjero	Península	Canarias	Total	Extranjero	Península	Canarias	Total	Extranjero	Península	Canarias	Total
ene-feb18	5.239.244	236.279	116.284	5.591.807	3.100.737	136.391	60.324	3.297.452	2.138.507	99.888	55.960	2.294.355
ene-feb19	4.826.626	316.583	172.982	5.316.191	2.858.886	138.826	82.175	3.079.887	1.967.740	177.757	90.807	2.236.304
Dif	-412.618	80.304	56.698	-275.616	-241.851	2.435	21.851	-217.565	-170.767	77.869	34.847	-58.051
Dif, %	-7,9%	34,0%	48,8%	-4,9%	-7,8%	1,8%	36,2%	-6,6%	-8,0%	78,0%	62,3%	-2,5%

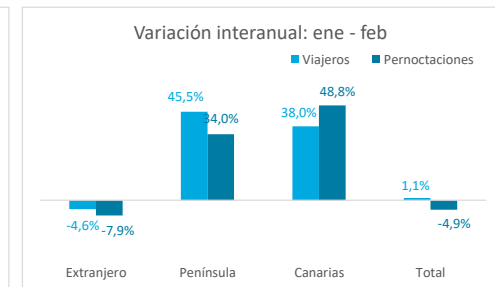
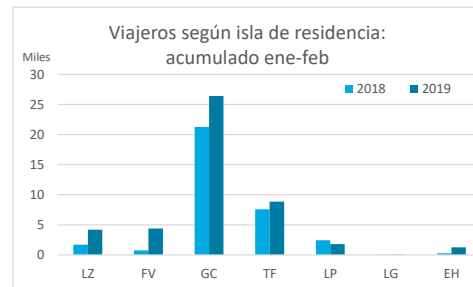
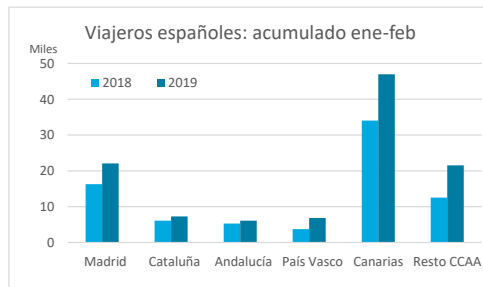
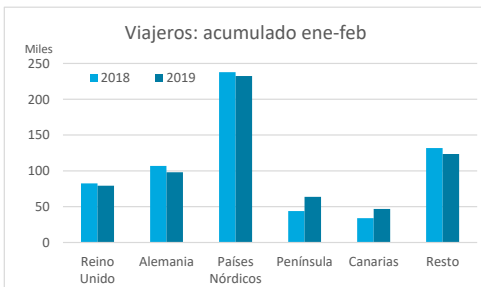


ESTANCIA MEDIA

	Detalle según tipo de alojamiento											
	TOTAL				Hotelero				Extrahotelero			
	Extranjero	Península	Canarias	Total	Extranjero	Península	Canarias	Total	Extranjero	Península	Canarias	Total
ene-feb18	9,4	5,4	3,4	8,8	8,4	4,5	3,1	7,9	11,2	7,4	3,8	10,5
ene-feb19	9,1	5,0	3,7	8,3	8,1	4,1	3,0	7,4	10,9	5,9	4,7	9,7
Dif	-0,3	-0,4	0,3	-0,5	-0,3	-0,3	-0,2	-0,4	-0,3	-1,5	0,9	-0,8



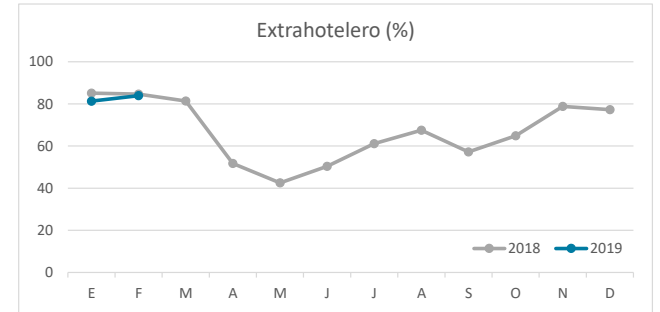
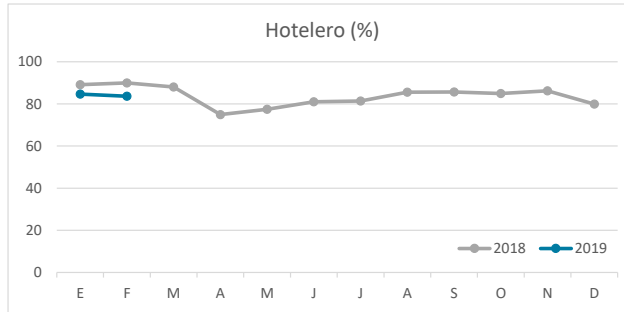
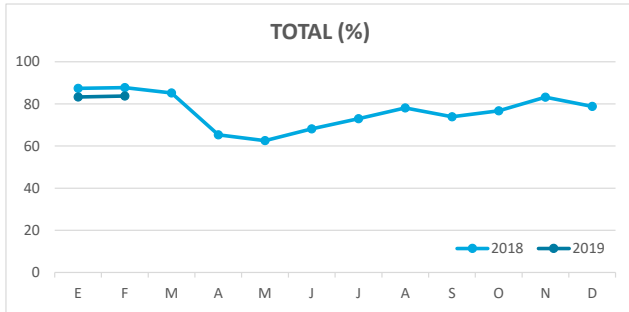
DETALLE VIAJEROS Y PERNOCTACIONES SEGÚN LUGAR DE RESIDENCIA



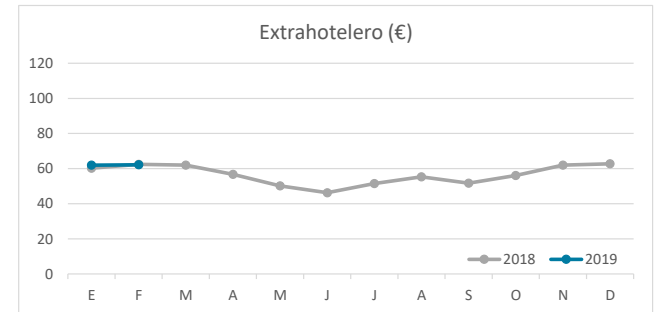
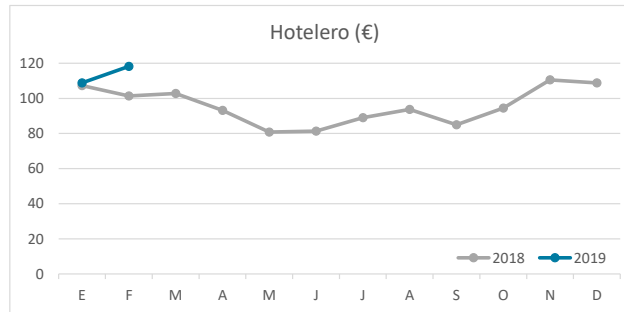
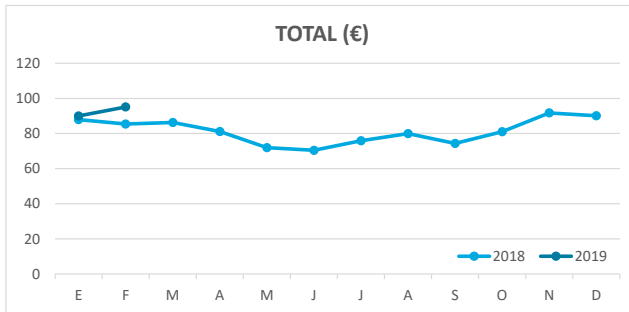
Principales indicadores de alojamiento turístico GRAN CANARIA (hasta febrero 2019)



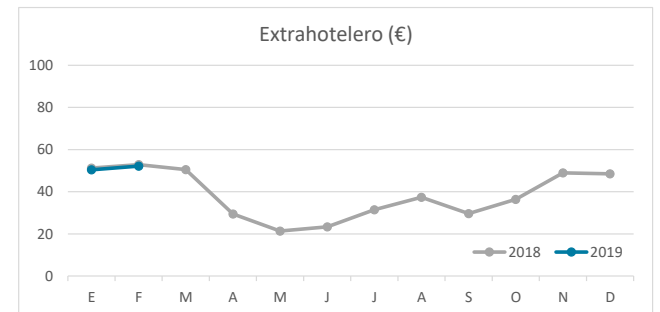
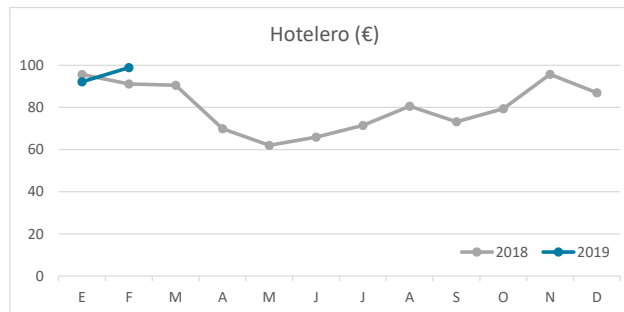
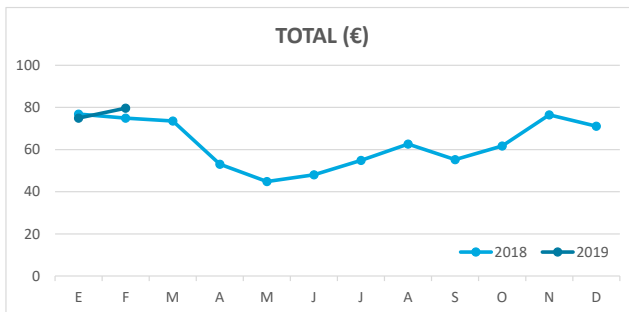
ÍNDICE DE OCUPACIÓN POR HABITACIÓN / APARTAMENTO



ADR (tarifa media diaria)



REVPAR (ingreso por habitación/apartamento disponible)



Nota: el indicador de viajeros se refiere a viajeros entrados.
Fuente: Encuestas de Alojamiento Turístico (ISTAC)