

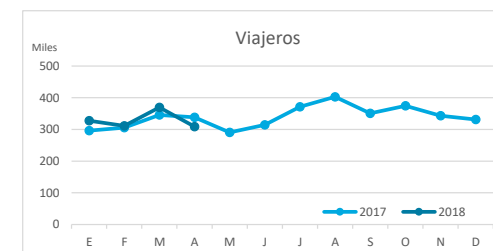
# Principales indicadores de alojamiento turístico

## GRAN CANARIA (a abril 2018)



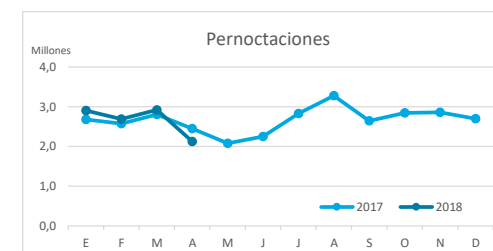
### VIAJEROS EN ALOJAMIENTO TURÍSTICO

	Detalle según tipo de alojamiento											
	TOTAL				Hotelero				Extrahotelero			
	Extranjero	Península	Canarias	Total	Extranjero	Península	Canarias	Total	Extranjero	Península	Canarias	Total
ene-abr17	1.083.532	97.322	105.322	<b>1.286.176</b>	744.892	76.625	62.807	<b>884.324</b>	338.640	20.697	42.515	<b>401.852</b>
ene-abr18	1.095.478	104.552	117.606	<b>1.317.636</b>	741.657	72.035	65.998	<b>879.690</b>	353.821	32.517	51.608	<b>437.946</b>
Dif	11.946	7.230	12.284	<b>31.460</b>	-3.235	-4.590	3.191	<b>-4.634</b>	15.181	11.820	9.093	<b>36.094</b>
Dif, %	1,1%	7,4%	11,7%	<b>2,4%</b>	-0,4%	-6,0%	5,1%	<b>-0,5%</b>	4,5%	57,1%	21,4%	<b>9,0%</b>



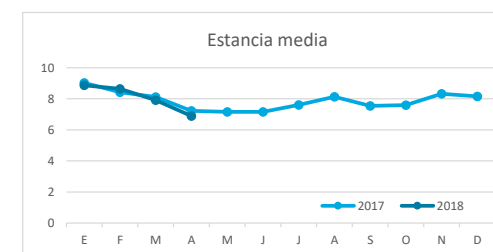
### PERNOCTACIONES

	Detalle según tipo de alojamiento											
	TOTAL				Hotelero				Extrahotelero			
	Extranjero	Península	Canarias	Total	Extranjero	Península	Canarias	Total	Extranjero	Península	Canarias	Total
ene-abr17	9.627.617	519.351	361.492	<b>10.508.460</b>	6.060.580	316.492	182.826	<b>6.559.898</b>	3.567.037	202.859	178.666	<b>3.948.562</b>
ene-abr18	9.765.898	495.829	386.964	<b>10.648.691</b>	5.953.401	301.131	213.374	<b>6.467.906</b>	3.812.497	194.698	173.590	<b>4.180.785</b>
Dif	138.281	-23.522	25.472	<b>140.231</b>	-107.179	-15.361	30.548	<b>-91.992</b>	245.460	-8.161	-5.076	<b>232.223</b>
Dif, %	1,4%	-4,5%	7,0%	<b>1,3%</b>	-1,8%	-4,9%	16,7%	<b>-1,4%</b>	6,9%	-4,0%	-2,8%	<b>5,9%</b>

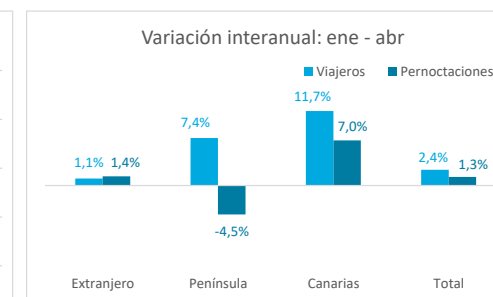
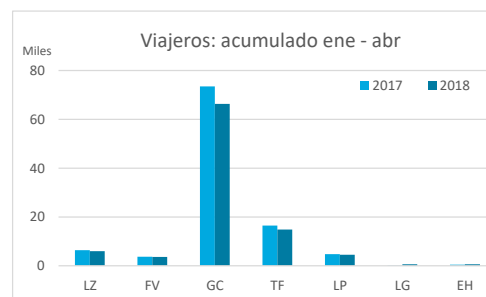


### ESTANCIA MEDIA

	Detalle según tipo de alojamiento											
	TOTAL				Hotelero				Extrahotelero			
	Extranjero	Península	Canarias	Total	Extranjero	Península	Canarias	Total	Extranjero	Península	Canarias	Total
2016	8,9	5,1	4,2	<b>7,9</b>	8,4	4,7	3,4	<b>7,4</b>	10,3	6,1	5,0	<b>8,7</b>
2017	8,8	5,5	4,4	<b>7,9</b>	8,3	4,6	3,5	<b>7,5</b>	9,8	7,0	5,3	<b>8,7</b>
Dif	-0,2	0,4	0,1	<b>0,0</b>	-0,1	0,0	0,1	<b>0,0</b>	-0,4	0,9	0,3	<b>-0,1</b>



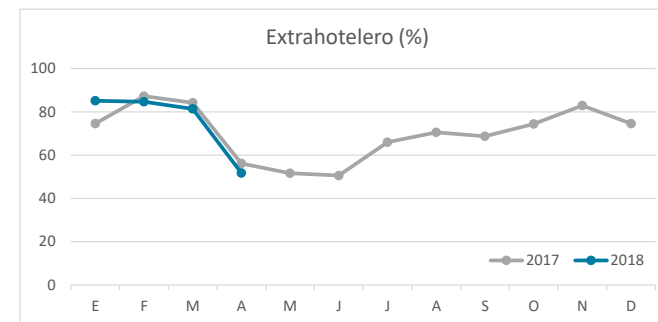
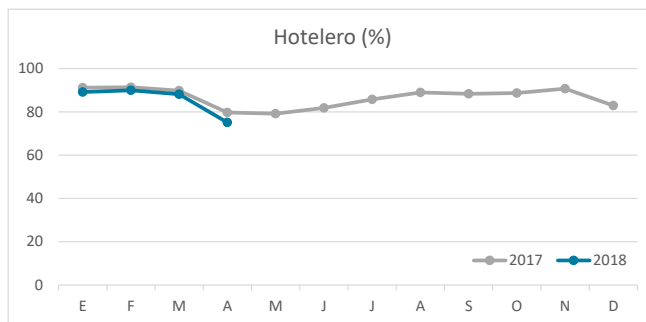
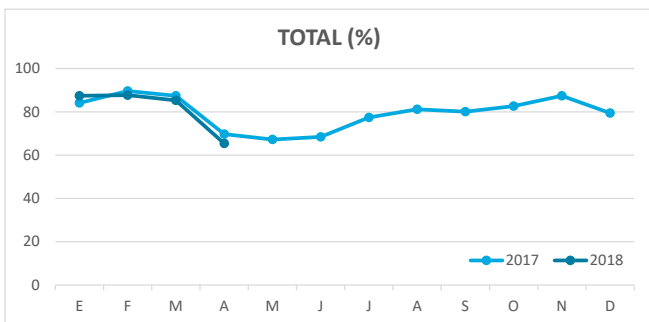
### DETALLE VIAJEROS Y PERNOCTACIONES SEGÚN LUGAR DE RESIDENCIA



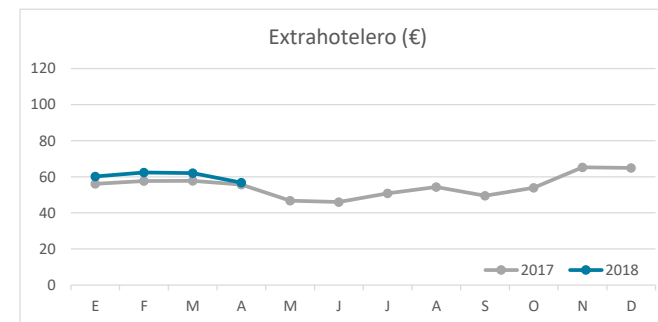
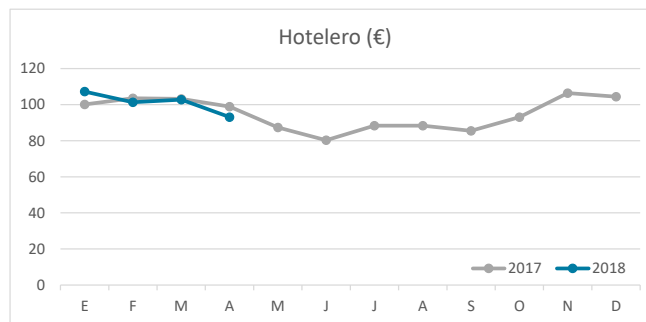
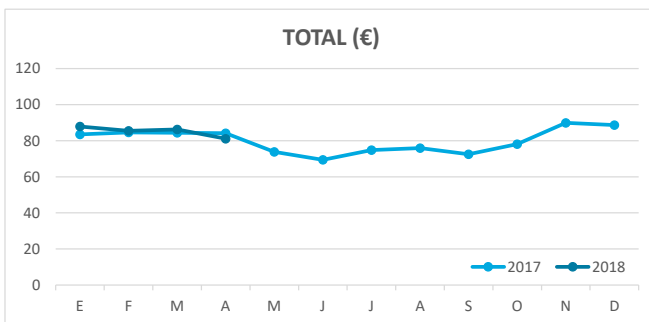
# Principales indicadores de alojamiento turístico

## GRAN CANARIA (a abril 2018)

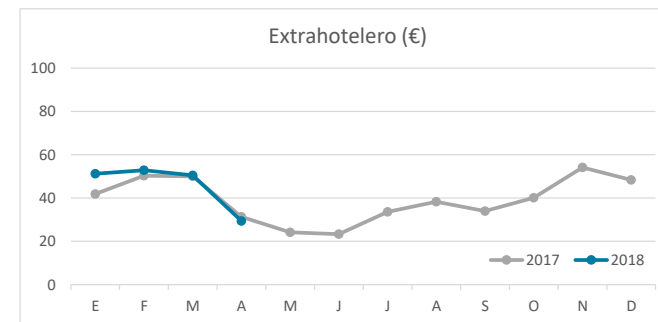
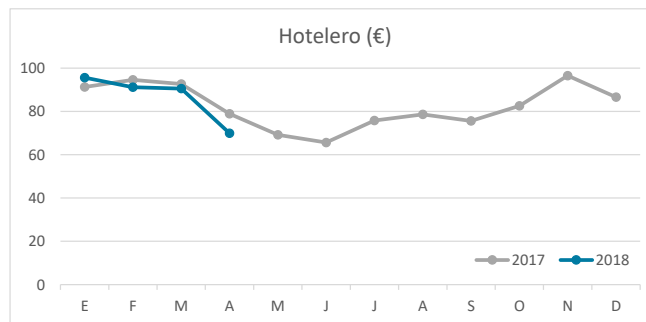
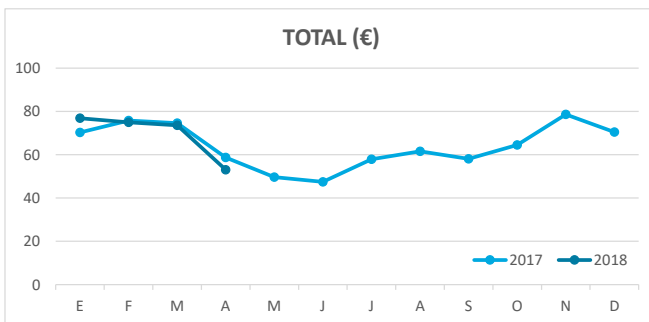
### ÍNDICE DE OCUPACIÓN POR HABITACIÓN / APARTAMENTO



### ADR (tarifa media diaria)



### REVPAR (ingreso por habitación/apartamento disponible)



Nota: el indicador de viajeros se refiere a viajeros entrados.  
Fuente: Encuestas de Alojamiento Turístico (ISTAC)