

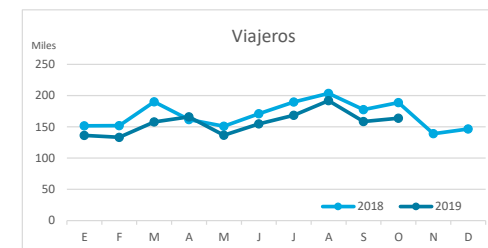
Principales indicadores de alojamiento turístico

FUERTEVENTURA (hasta octubre 2019)



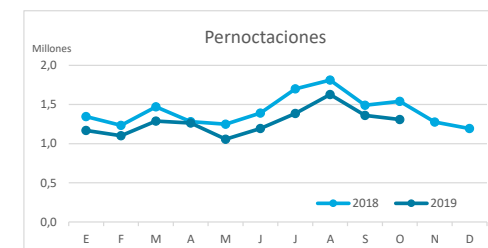
VIAJEROS EN ALOJAMIENTO TURÍSTICO

	Detalle según tipo de alojamiento											
	TOTAL				Hotelero				Extrahotelero			
	Extranjero	Península	Canarias	Total	Extranjero	Península	Canarias	Total	Extranjero	Península	Canarias	Total
ene-oct18	1.511.245	112.157	113.684	1.737.086	1.237.190	76.279	76.558	1.390.027	274.055	35.878	37.126	347.059
ene-oct19	1.317.363	116.128	134.538	1.568.029	1.117.816	91.436	94.050	1.303.302	199.547	24.692	40.488	264.727
Dif	-193.882	3.971	20.854	-169.057	-119.374	15.157	17.492	-86.725	-74.508	-11.186	3.362	-82.332
Dif, %	-12,8%	3,5%	18,3%	-9,7%	-9,6%	19,9%	22,8%	-6,2%	-27,2%	-31,2%	9,1%	-23,7%



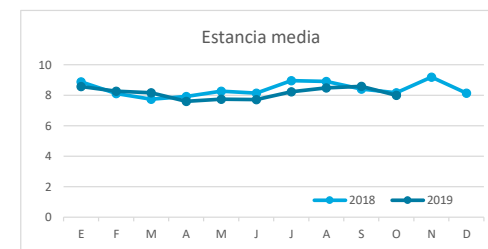
PERNOCTACIONES

	Detalle según tipo de alojamiento											
	TOTAL				Hotelero				Extrahotelero			
	Extranjero	Península	Canarias	Total	Extranjero	Península	Canarias	Total	Extranjero	Península	Canarias	Total
ene-oct18	13.374.693	616.373	522.332	14.513.398	10.603.683	391.807	293.999	11.289.489	2.771.010	224.566	228.333	3.223.909
ene-oct19	11.510.528	646.056	600.411	12.756.995	9.395.261	499.548	345.999	10.240.808	2.115.267	146.508	254.412	2.516.187
Dif	-1.864.165	29.683	78.079	-1.756.403	-1.208.422	107.741	52.000	-1.048.681	-655.743	-78.058	26.079	-707.722
Dif, %	-13,9%	4,8%	14,9%	-12,1%	-11,4%	27,5%	17,7%	-9,3%	-23,7%	-34,8%	11,4%	-22,0%

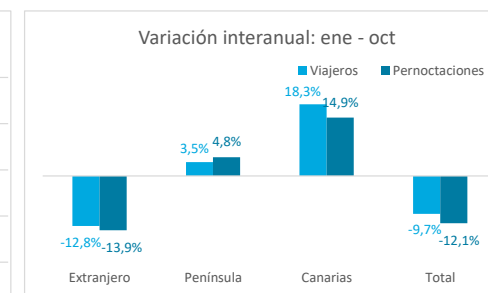
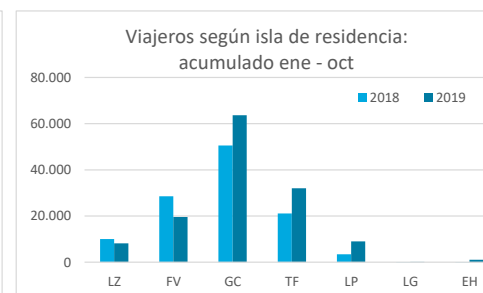
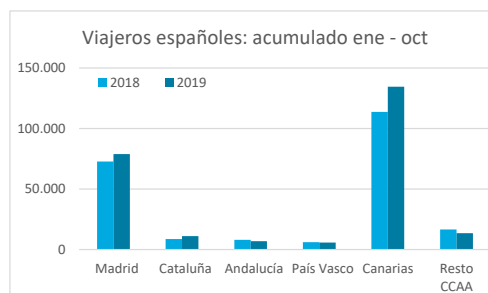
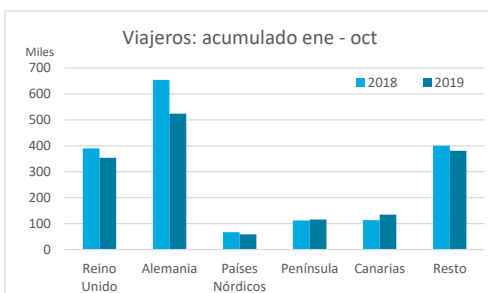


ESTANCIA MEDIA

	Detalle según tipo de alojamiento											
	TOTAL				Hotelero				Extrahotelero			
	Extranjero	Península	Canarias	Total	Extranjero	Península	Canarias	Total	Extranjero	Península	Canarias	Total
ene-oct18	8,9	5,5	4,6	8,4	8,6	5,1	3,8	8,1	10,1	6,3	6,2	9,3
ene-oct19	8,7	5,6	4,5	8,1	8,4	5,5	3,7	7,9	10,6	5,9	6,3	9,5
Dif	-0,1	0,1	-0,1	-0,2	-0,2	0,3	-0,2	-0,3	0,5	-0,3	0,1	0,2

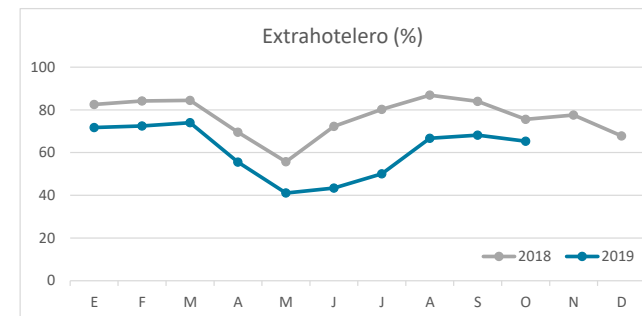
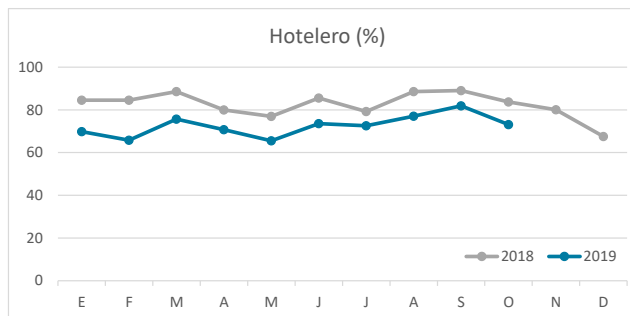
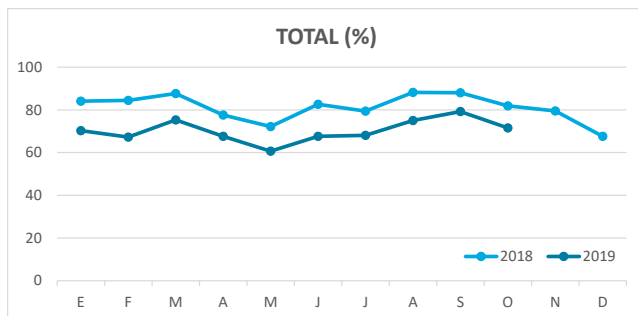


DETALLE VIAJEROS Y PERNOCTACIONES SEGÚN LUGAR DE RESIDENCIA

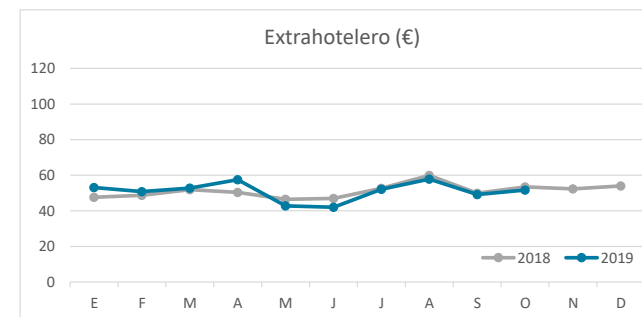
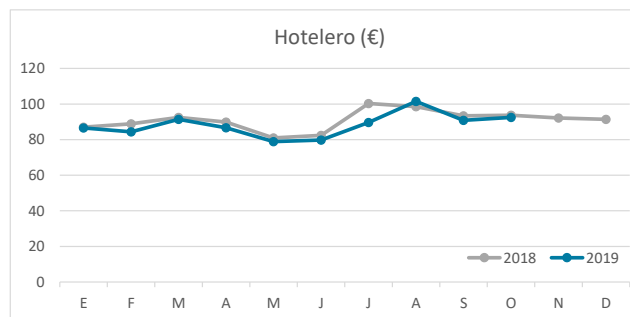
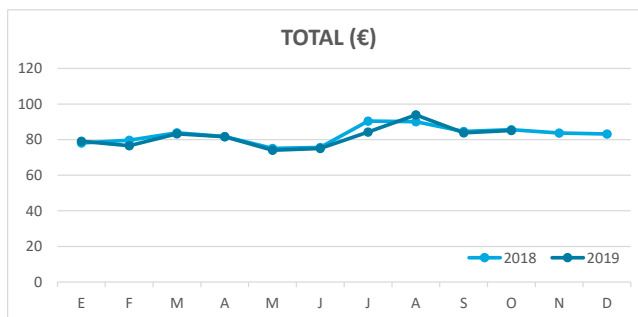


Principales indicadores de alojamiento turístico FUERTEVENTURA (hasta octubre 2019)

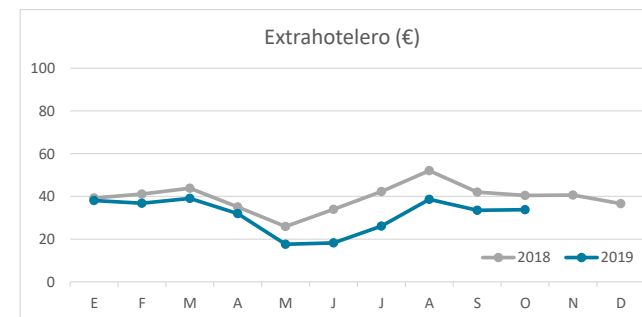
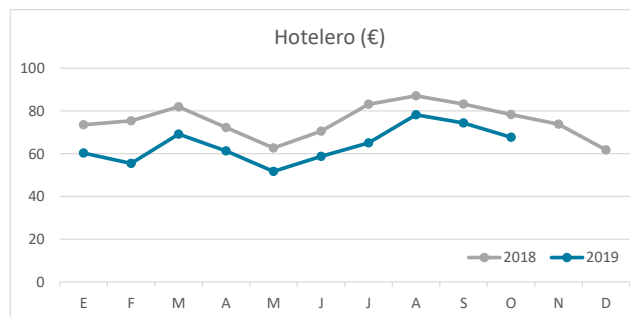
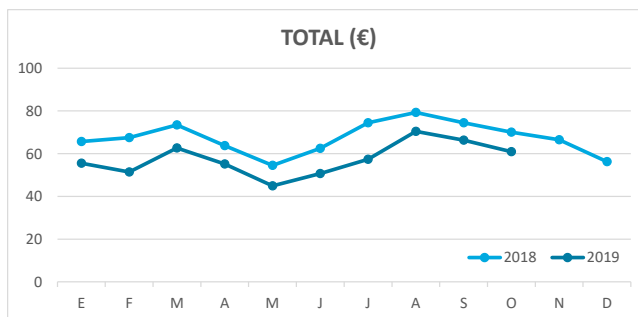
ÍNDICE DE OCUPACIÓN POR HABITACIÓN / APARTAMENTO



ADR (tarifa media diaria)



REVPAR (ingreso por habitación/apartamento disponible)



Nota: el indicador de viajeros se refiere a viajeros entrados.

Fuente: Encuestas de Alojamiento Turístico (ISTAC)