

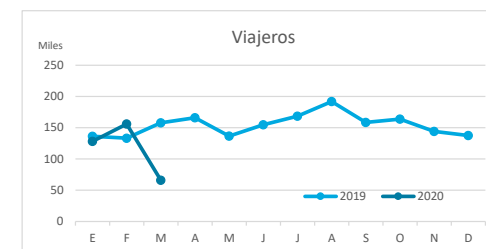
# Principales indicadores de alojamiento turístico

## FUERTEVENTURA (a marzo 2020)



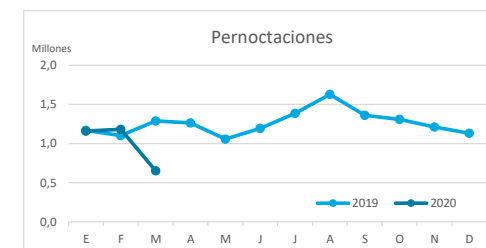
### VIAJEROS EN ALOJAMIENTO TURÍSTICO

	Detalle según tipo de alojamiento											
	TOTAL				Hotelero				Extrahotelero			
	Extranjero	Península	Canarias	Total	Extranjero	Península	Canarias	Total	Extranjero	Península	Canarias	Total
ene-mar19	392.960	19.256	15.139	<b>427.355</b>	320.544	14.484	12.223	<b>347.251</b>	72.416	4.772	2.916	<b>80.104</b>
ene-mar20	317.617	19.913	12.800	<b>350.330</b>	271.204	12.317	9.178	<b>292.699</b>	46.413	7.596	3.622	<b>57.631</b>
Dif	<b>-75.343</b>	657	<b>-2.339</b>	<b>-77.025</b>	<b>-49.340</b>	<b>-2.167</b>	<b>-3.045</b>	<b>-54.552</b>	<b>-26.003</b>	2.824	706	<b>-22.473</b>
Dif, %	<b>-19,2%</b>	3,4%	<b>-15,5%</b>	<b>-18,0%</b>	<b>-15,4%</b>	<b>-15,0%</b>	<b>-24,9%</b>	<b>-15,7%</b>	<b>-35,9%</b>	59,2%	24,2%	<b>-28,1%</b>



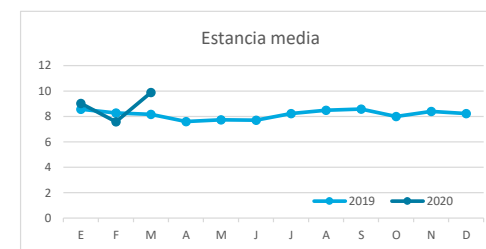
### PERNOCTACIONES

	Detalle según tipo de alojamiento											
	TOTAL				Hotelero				Extrahotelero			
	Extranjero	Península	Canarias	Total	Extranjero	Península	Canarias	Total	Extranjero	Península	Canarias	Total
ene-mar19	3.417.624	90.042	50.223	<b>3.557.889</b>	2.603.353	69.186	36.834	<b>2.709.373</b>	814.271	20.856	13.389	<b>848.516</b>
ene-mar20	2.810.355	126.815	56.145	<b>2.993.315</b>	2.286.473	65.839	29.568	<b>2.381.880</b>	523.882	60.976	26.577	<b>611.435</b>
Dif	<b>-607.269</b>	36.773	5.922	<b>-564.574</b>	<b>-316.880</b>	<b>-3.347</b>	<b>-7.266</b>	<b>-327.493</b>	<b>-290.389</b>	40.120	13.188	<b>-237.081</b>
Dif, %	<b>-17,8%</b>	40,8%	11,8%	<b>-15,9%</b>	<b>-12,2%</b>	<b>-4,8%</b>	<b>-19,7%</b>	<b>-12,1%</b>	<b>-35,7%</b>	192,4%	98,5%	<b>-27,9%</b>

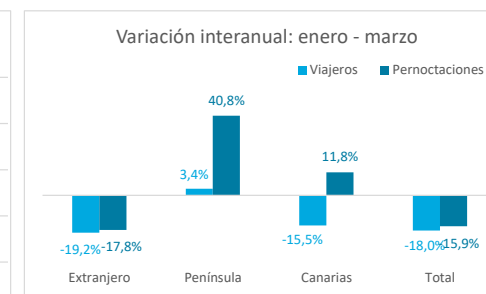
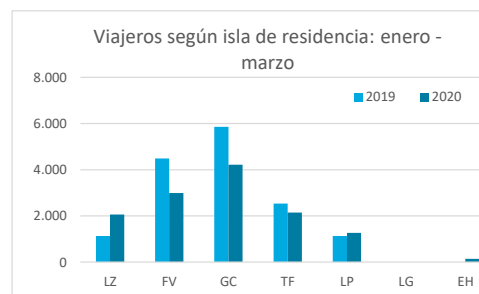
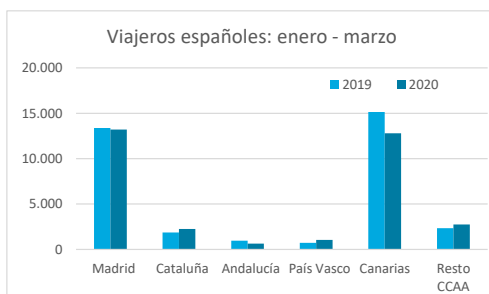
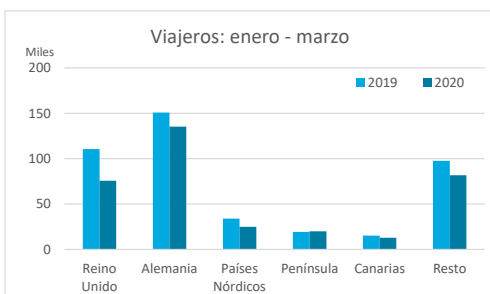


### ESTANCIA MEDIA

	Detalle según tipo de alojamiento											
	TOTAL				Hotelero				Extrahotelero			
	Extranjero	Península	Canarias	Total	Extranjero	Península	Canarias	Total	Extranjero	Península	Canarias	Total
ene-mar19	8,7	4,7	3,3	<b>8,3</b>	8,1	4,8	3,0	<b>7,8</b>	11,2	4,4	4,6	<b>10,6</b>
ene-mar20	8,8	6,4	4,4	<b>8,5</b>	8,4	5,3	3,2	<b>8,1</b>	11,3	8,0	7,3	<b>10,6</b>
Dif	0,2	1,7	1,1	<b>0,2</b>	0,3	0,6	0,2	<b>0,3</b>	0,0	3,7	2,7	<b>0,0</b>

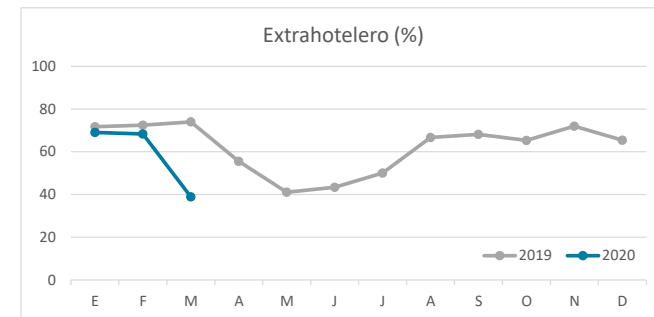
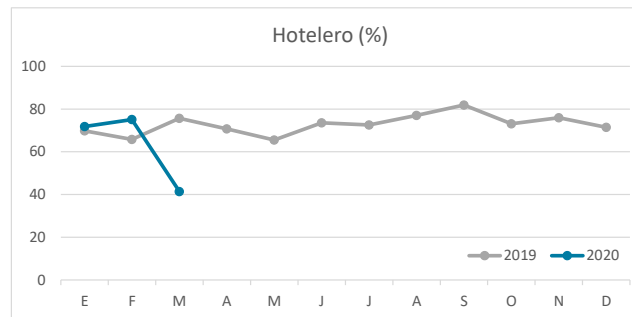
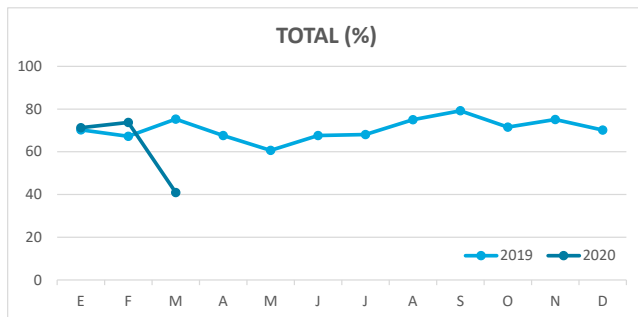


### DETALLE VIAJEROS Y PERNOCTACIONES SEGÚN LUGAR DE RESIDENCIA

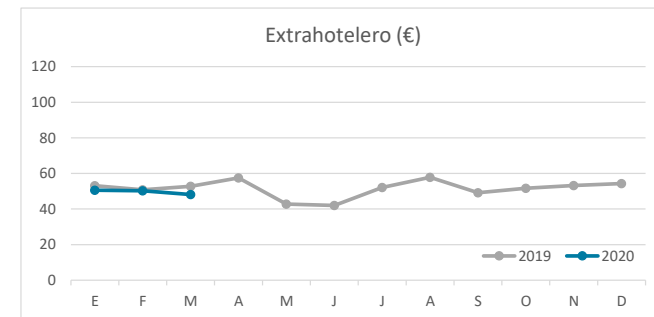
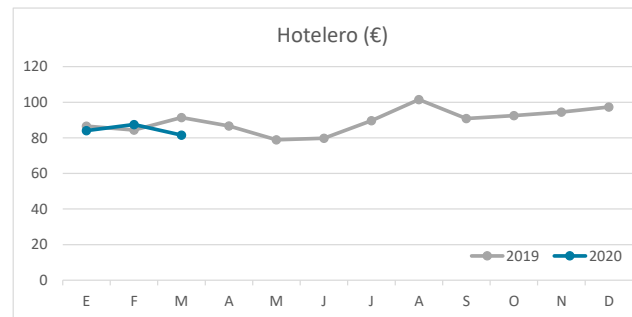
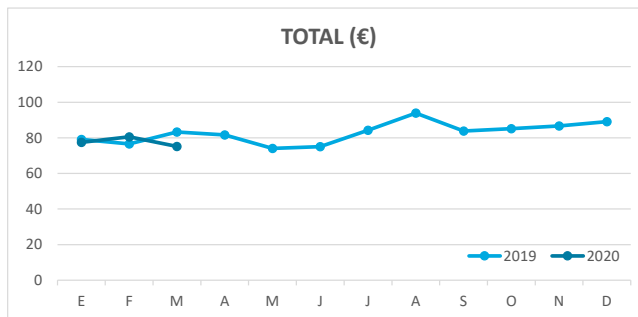


# Principales indicadores de alojamiento turístico FUERTEVENTURA (a marzo 2020)

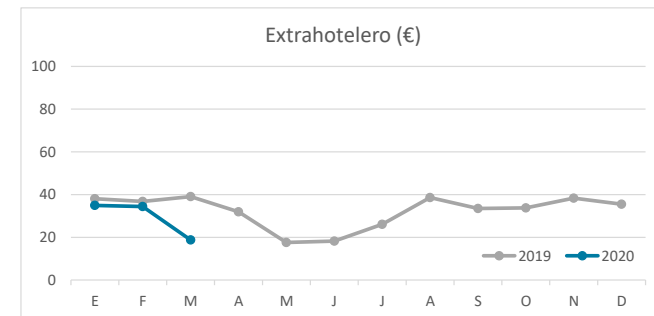
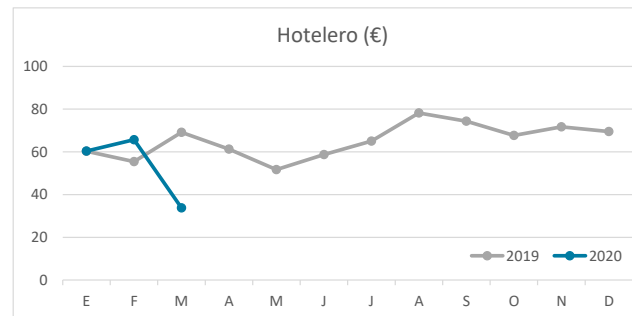
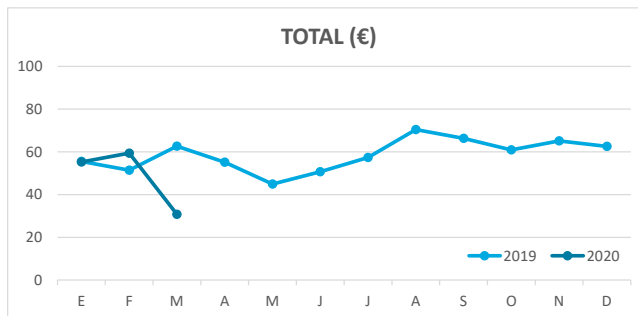
## ÍNDICE DE OCUPACIÓN POR HABITACIÓN / APARTAMENTO



## ADR (tarifa media diaria)



## REVPAR (ingreso por habitación/apartamento disponible)



Nota: el indicador de viajeros se refiere a viajeros entrados.  
Fuente: Encuestas de Alojamiento Turístico (ISTAC)