

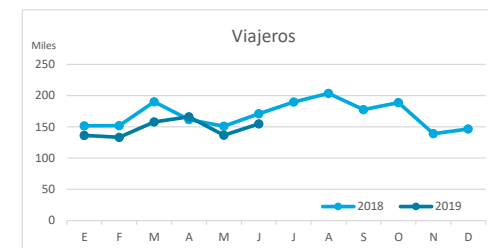
Principales indicadores de alojamiento turístico

FUERTEVENTURA (hasta junio 2019)



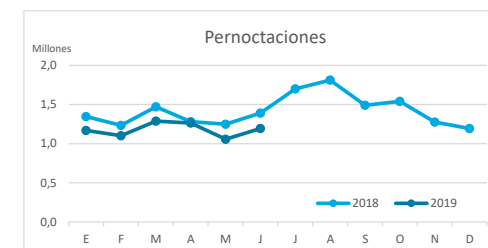
VIAJEROS EN ALOJAMIENTO TURÍSTICO

	TOTAL				Detalle según tipo de alojamiento							
					Hotelero				Extrahotelero			
	Extranjero	Península	Canarias	Total	Extranjero	Península	Canarias	Total	Extranjero	Península	Canarias	Total
ene-jun18	876.472	49.385	51.422	977.279	722.575	33.008	35.565	791.148	153.897	16.377	15.857	186.131
ene-jun19	775.520	54.463	54.969	884.952	655.371	41.310	42.044	738.725	120.149	13.153	12.925	146.227
Dif	-100.952	5.078	3.547	-92.327	-67.204	8.302	6.479	-52.423	-33.748	-3.224	-2.932	-39.904
Dif, %	-11,5%	10,3%	6,9%	-9,4%	-9,3%	25,2%	18,2%	-6,6%	-21,9%	-19,7%	-18,5%	-21,4%



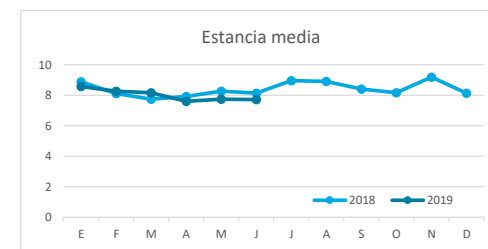
PERNOCTACIONES

	TOTAL				Detalle según tipo de alojamiento							
					Hotelero				Extrahotelero			
	Extranjero	Península	Canarias	Total	Extranjero	Península	Canarias	Total	Extranjero	Península	Canarias	Total
ene-jun18	7.543.342	241.862	183.746	7.968.950	6.016.211	161.447	108.018	6.285.676	1.527.131	80.415	75.728	1.683.274
ene-jun19	6.615.509	265.421	191.082	7.072.012	5.304.516	204.081	132.726	5.641.323	1.310.993	61.340	58.356	1.430.689
Dif	-927.833	23.559	7.336	-896.938	-711.695	42.634	24.708	-644.353	-216.138	-19.075	-17.372	-252.585
Dif, %	-12,3%	9,7%	4,0%	-11,3%	-11,8%	26,4%	22,9%	-10,3%	-14,2%	-23,7%	-22,9%	-15,0%

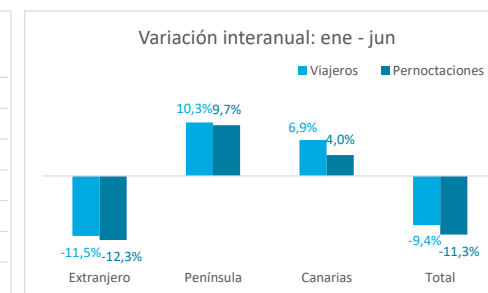
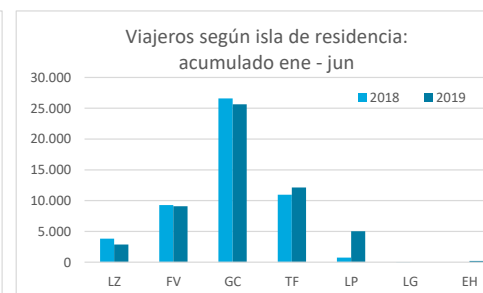
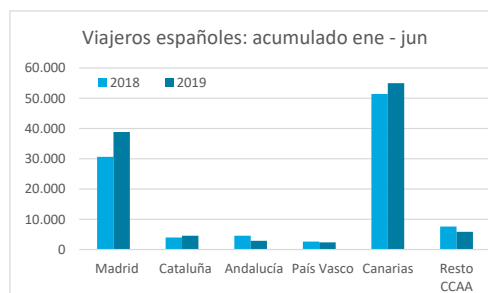
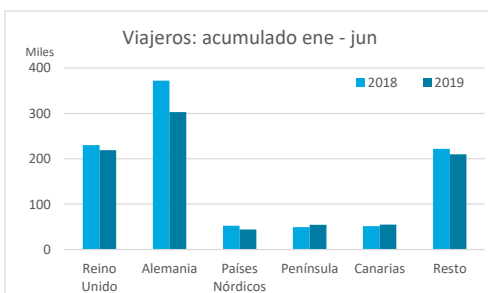


ESTANCIA MEDIA

	TOTAL				Detalle según tipo de alojamiento							
					Hotelero				Extrahotelero			
	Extranjero	Península	Canarias	Total	Extranjero	Península	Canarias	Total	Extranjero	Península	Canarias	Total
ene-jun18	8,6	4,9	3,6	8,2	8,3	4,9	3,0	7,9	9,9	4,9	4,8	9,0
ene-jun19	8,5	4,9	3,5	8,0	8,1	4,9	3,2	7,6	10,9	4,7	4,5	9,8
Dif	-0,1	0,0	-0,1	-0,2	-0,2	0,0	0,1	-0,3	1,0	-0,2	-0,3	0,7



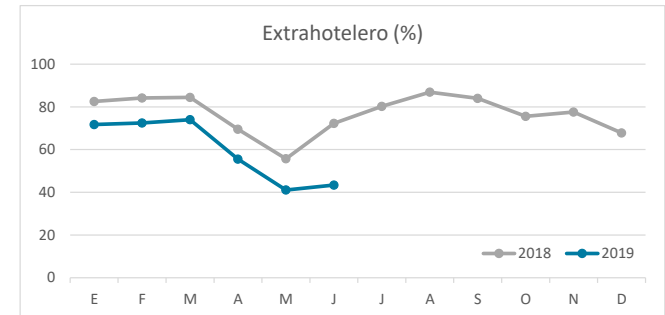
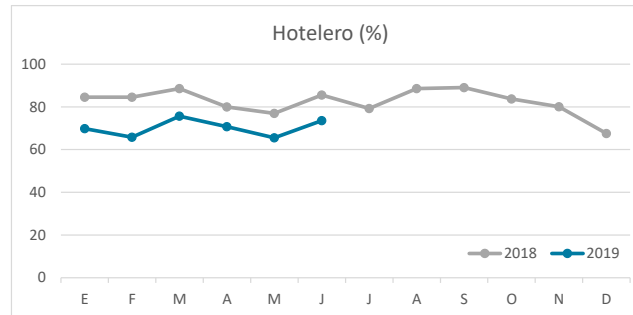
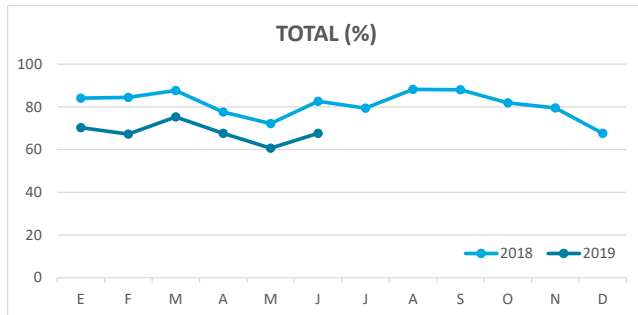
DETALLE VIAJEROS Y PERNOCTACIONES SEGÚN LUGAR DE RESIDENCIA



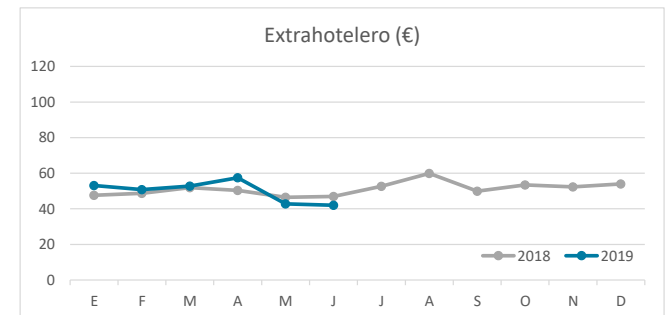
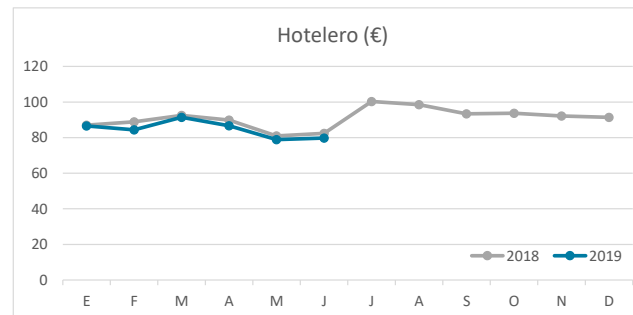
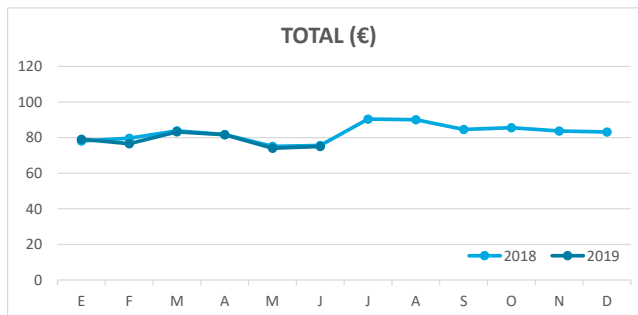
Principales indicadores de alojamiento turístico

FUERTEVENTURA (hasta junio 2019)

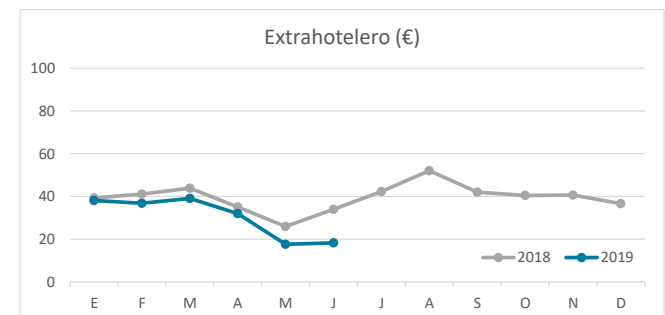
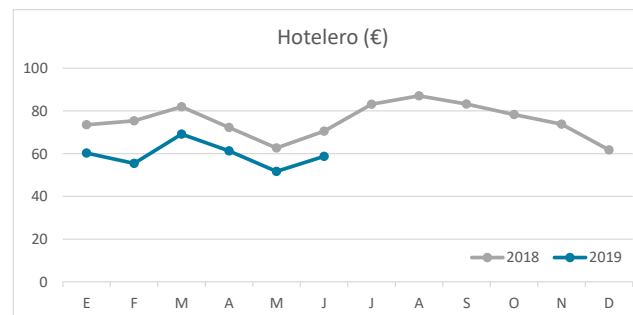
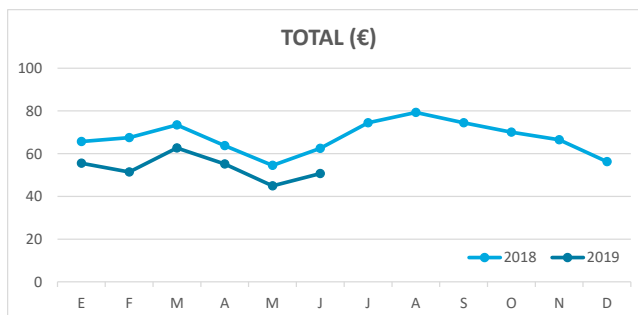
ÍNDICE DE OCUPACIÓN POR HABITACIÓN / APARTAMENTO



ADR (tarifa media diaria)



REVPAR (ingreso por habitación/apartamento disponible)



Nota: el indicador de viajeros se refiere a viajeros entrados.

Fuente: Encuestas de Alojamiento Turístico (ISTAC)