

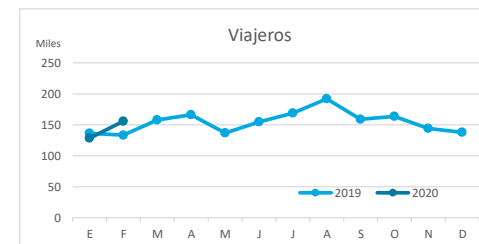
# Principales indicadores de alojamiento turístico

## FUERTEVENTURA (a febrero 2020)



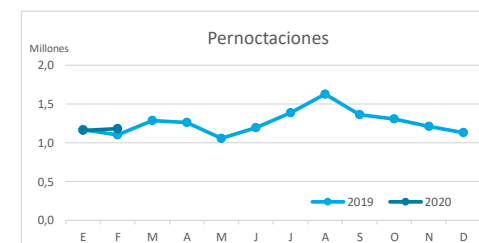
### VIAJEROS EN ALOJAMIENTO TURÍSTICO

	TOTAL				Detalle según tipo de alojamiento							
					Hotelero				Extrahotelero			
	Extranjero	Península	Canarias	Total	Extranjero	Península	Canarias	Total	Extranjero	Península	Canarias	Total
ene-feb19	247.740	12.611	9.228	<b>269.579</b>	202.118	9.569	7.092	<b>218.779</b>	45.622	3.042	2.136	<b>50.800</b>
ene-feb20	256.408	16.388	11.504	<b>284.300</b>	218.780	10.623	8.240	<b>237.643</b>	37.628	5.765	3.264	<b>46.657</b>
Dif	8.668	3.777	2.276	<b>14.721</b>	16.662	1.054	1.148	<b>18.864</b>	-7.994	2.723	1.128	<b>-4.143</b>
Dif, %	3,5%	30,0%	24,7%	<b>5,5%</b>	8,2%	11,0%	16,2%	<b>8,6%</b>	-17,5%	89,5%	52,8%	<b>-8,2%</b>



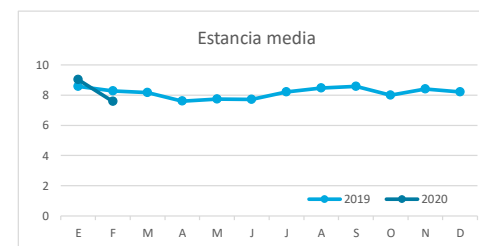
### PERNOCTACIONES

	TOTAL				Detalle según tipo de alojamiento							
					Hotelero				Extrahotelero			
	Extranjero	Península	Canarias	Total	Extranjero	Península	Canarias	Total	Extranjero	Península	Canarias	Total
ene-feb19	2.177.007	60.543	32.282	<b>2.269.832</b>	1.650.525	45.908	20.773	<b>1.717.206</b>	526.482	14.635	11.509	<b>552.626</b>
ene-feb20	2.197.415	94.726	49.085	<b>2.341.226</b>	1.777.786	55.620	24.952	<b>1.858.358</b>	419.629	39.106	24.133	<b>482.868</b>
Dif	20.408	34.183	16.803	<b>71.394</b>	127.261	9.712	4.179	<b>141.152</b>	-106.853	24.471	12.624	<b>-69.758</b>
Dif, %	0,9%	56,5%	52,1%	<b>3,1%</b>	7,7%	21,2%	20,1%	<b>8,2%</b>	-20,3%	167,2%	109,7%	<b>-12,6%</b>

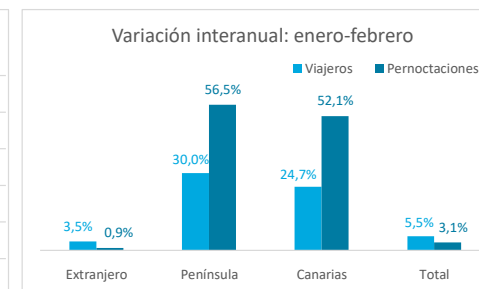
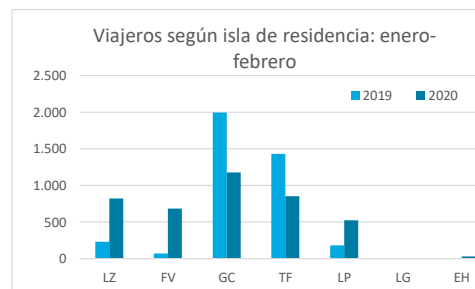
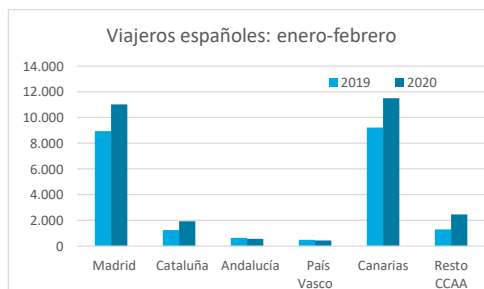
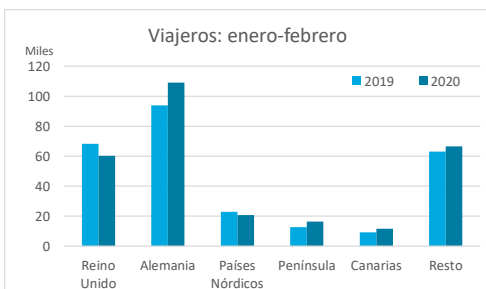


### ESTANCIA MEDIA

	TOTAL				Detalle según tipo de alojamiento							
					Hotelero				Extrahotelero			
	Extranjero	Península	Canarias	Total	Extranjero	Península	Canarias	Total	Extranjero	Península	Canarias	Total
ene-feb19	8,8	4,8	3,5	<b>8,4</b>	8,2	4,8	2,9	<b>7,8</b>	11,5	4,8	5,4	<b>10,9</b>
ene-feb20	8,6	5,8	4,3	<b>8,2</b>	8,1	5,2	3,0	<b>7,8</b>	11,2	6,8	7,4	<b>10,3</b>
Dif	-0,2	1,0	0,8	<b>-0,2</b>	0,0	0,4	0,1	<b>0,0</b>	-0,4	2,0	2,0	<b>-0,5</b>

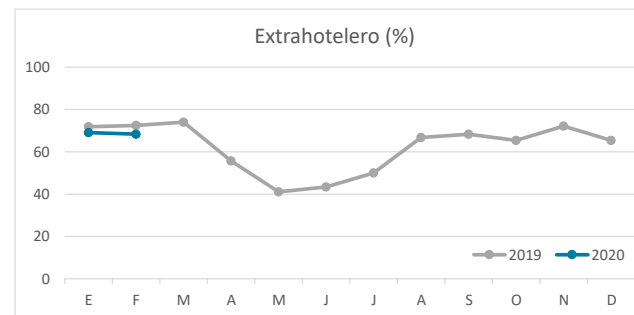
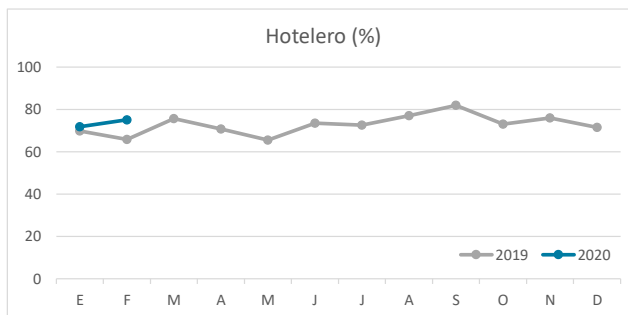
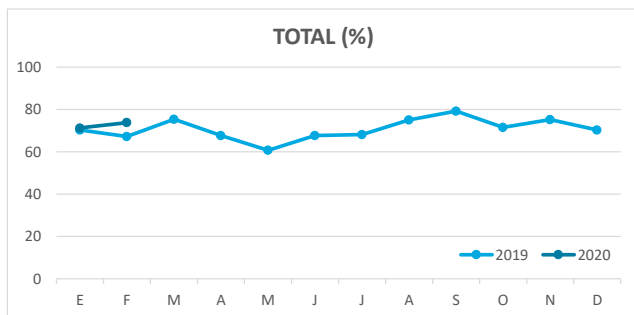


### DETALLE VIAJEROS Y PERNOCTACIONES SEGÚN LUGAR DE RESIDENCIA

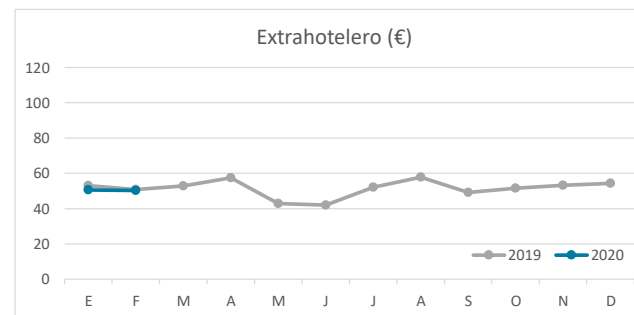
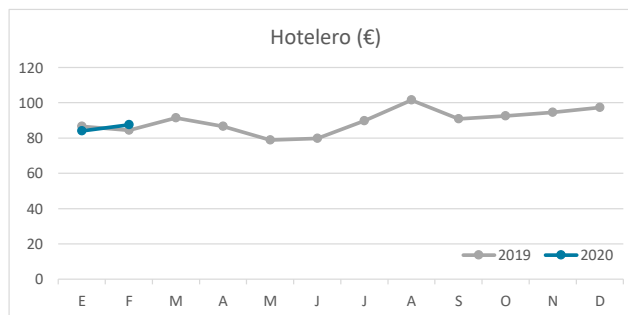
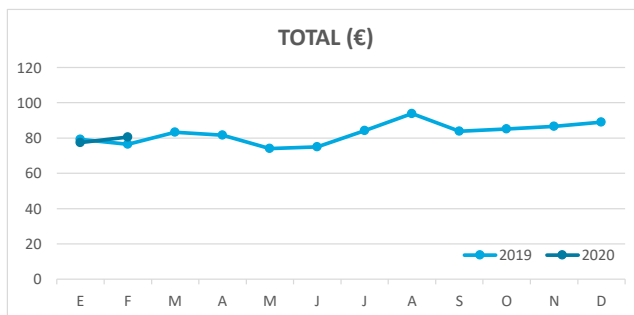


# Principales indicadores de alojamiento turístico FUERTEVENTURA (a febrero 2020)

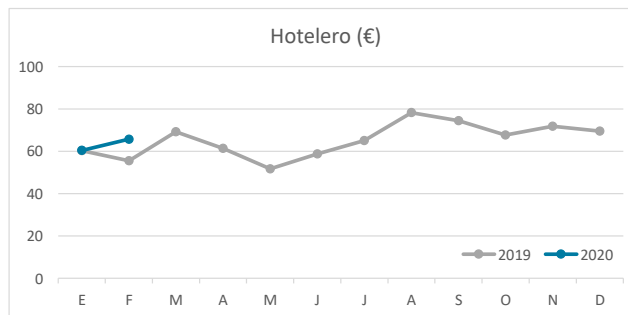
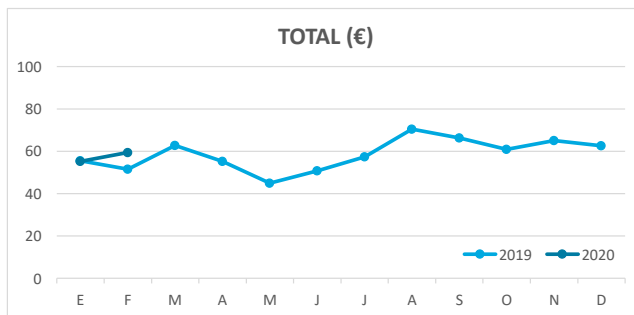
## ÍNDICE DE OCUPACIÓN POR HABITACIÓN / APARTAMENTO



## ADR (tarifa media diaria)



## REVPAR (ingreso por habitación/apartamento disponible)



Nota: el indicador de viajeros se refiere a viajeros entrados.

Fuente: Encuestas de Alojamiento Turístico (ISTAC)