

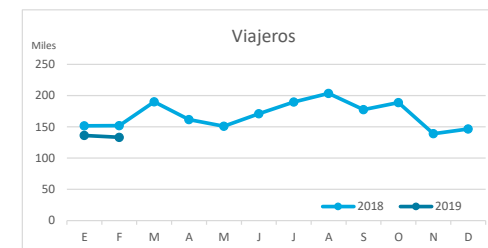
Principales indicadores de alojamiento turístico

FUERTEVENTURA (hasta febrero 2019)



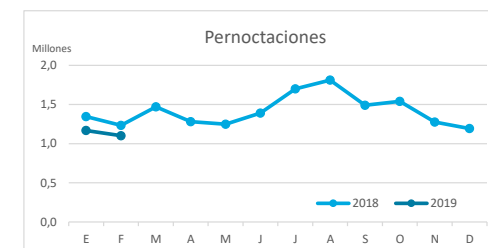
VIAJEROS EN ALOJAMIENTO TURÍSTICO

	TOTAL				Detalle según tipo de alojamiento							
					Hotelero				Extrahotelero			
	Extranjero	Península	Canarias	Total	Extranjero	Península	Canarias	Total	Extranjero	Península	Canarias	Total
ene-feb18	281.771	10.738	11.086	303.595	229.325	8.481	8.562	246.368	52.446	2.257	2.524	57.227
ene-feb19	247.740	12.611	9.228	269.579	202.118	9.569	7.092	218.779	45.622	3.042	2.136	50.800
Dif	-34.031	1.873	-1.858	-34.016	-27.207	1.088	-1.470	-27.589	-6.824	785	-388	-6.427
Dif, %	-12,1%	17,4%	-16,8%	-11,2%	-11,9%	12,8%	-17,2%	-11,2%	-13,0%	34,8%	-15,4%	-11,2%



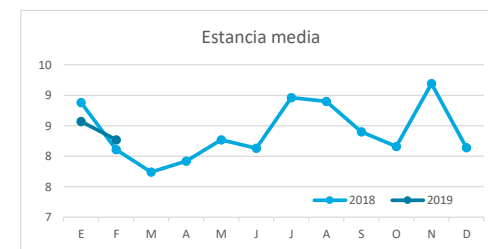
PERNOCTACIONES

	TOTAL				Detalle según tipo de alojamiento							
					Hotelero				Extrahotelero			
	Extranjero	Península	Canarias	Total	Extranjero	Península	Canarias	Total	Extranjero	Península	Canarias	Total
ene-feb18	2.479.705	60.196	38.746	2.578.647	1.943.104	48.775	23.884	2.015.763	536.601	11.421	14.862	562.884
ene-feb19	2.177.007	60.543	32.282	2.269.832	1.650.525	45.908	20.773	1.717.206	526.482	14.635	11.509	552.626
Dif	-302.698	347	-6.464	-308.815	-292.579	-2.867	-3.111	-298.557	-10.119	3.214	-3.353	-10.258
Dif, %	-12,2%	0,6%	-16,7%	-12,0%	-15,1%	-5,9%	-13,0%	-14,8%	-1,9%	28,1%	-22,6%	-1,8%

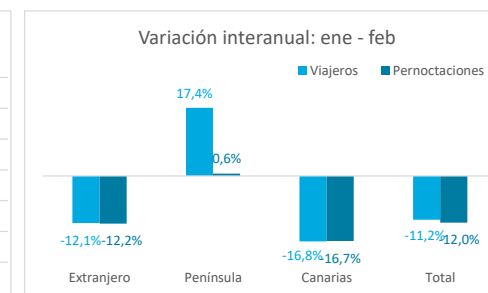
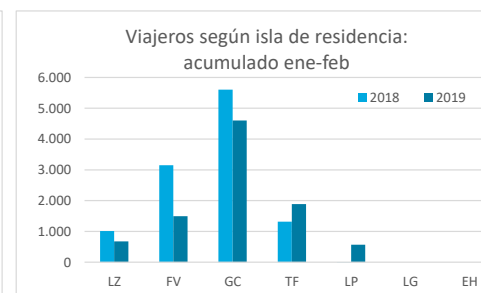
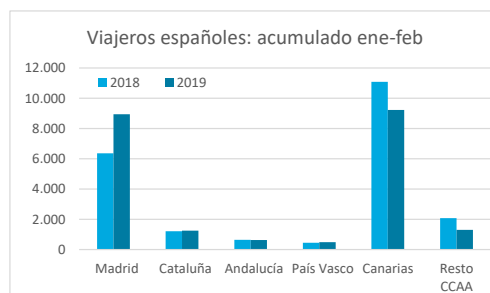
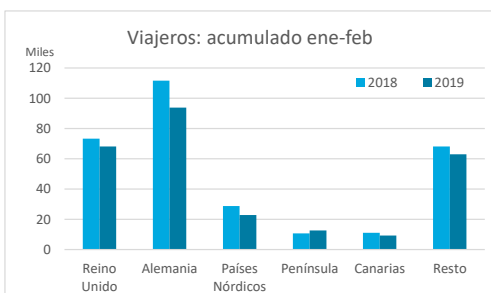


ESTANCIA MEDIA

	TOTAL				Detalle según tipo de alojamiento							
					Hotelero				Extrahotelero			
	Extranjero	Península	Canarias	Total	Extranjero	Península	Canarias	Total	Extranjero	Península	Canarias	Total
ene-feb18	8,8	5,6	3,5	8,5	8,5	5,8	2,8	8,2	10,2	5,1	5,9	9,8
ene-feb19	8,8	4,8	3,5	8,4	8,2	4,8	2,9	7,8	11,5	4,8	5,4	10,9
Dif	0,0	-0,8	0,0	-0,1	-0,3	-1,0	0,1	-0,3	1,3	-0,2	-0,5	1,0

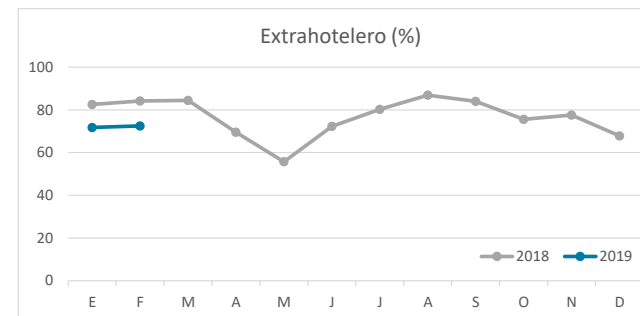
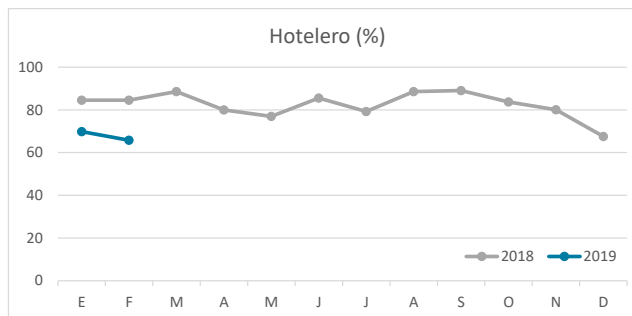
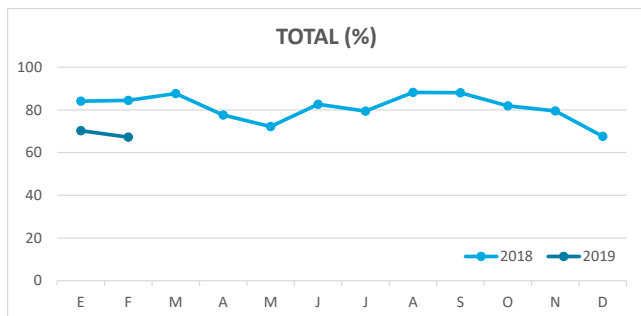


DETALLE VIAJEROS Y PERNOCTACIONES SEGÚN LUGAR DE RESIDENCIA

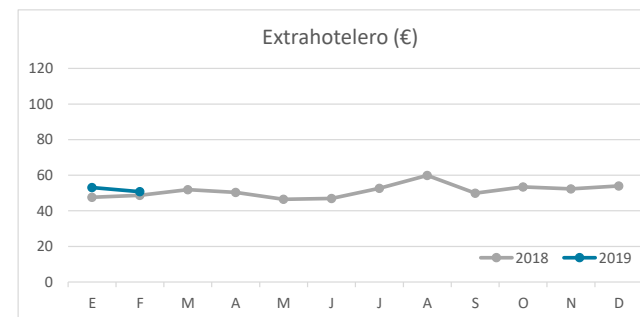
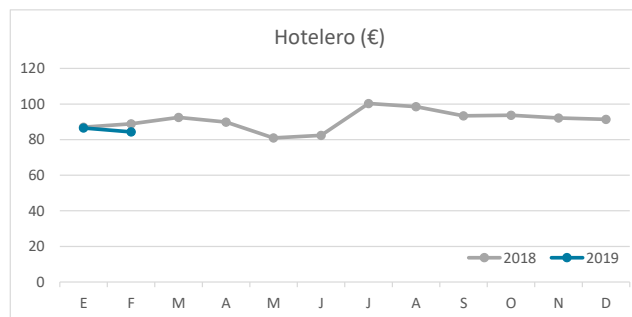
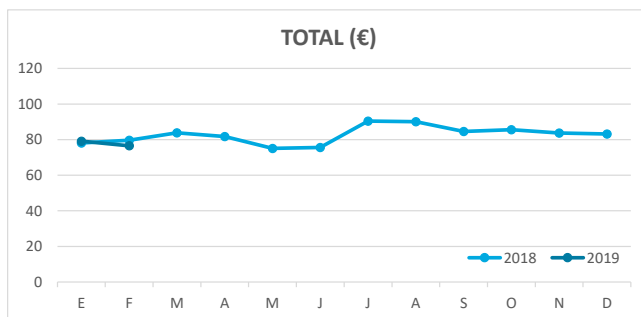


Principales indicadores de alojamiento turístico FUERTEVENTURA (hasta febrero 2019)

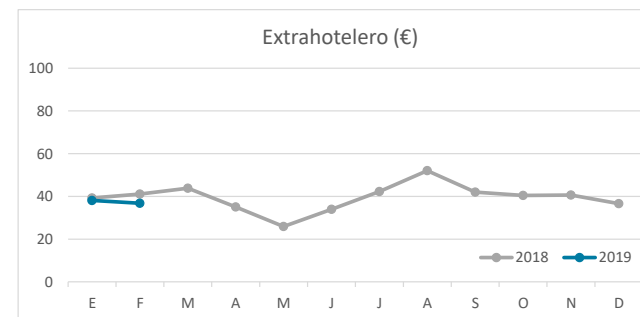
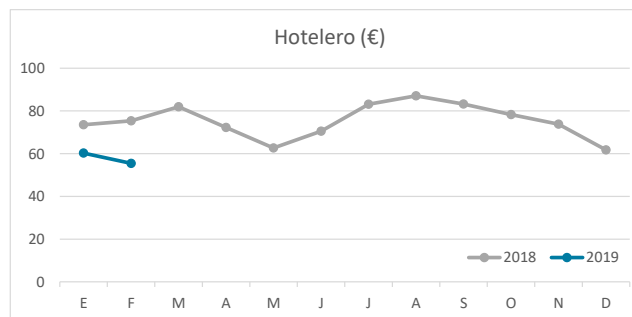
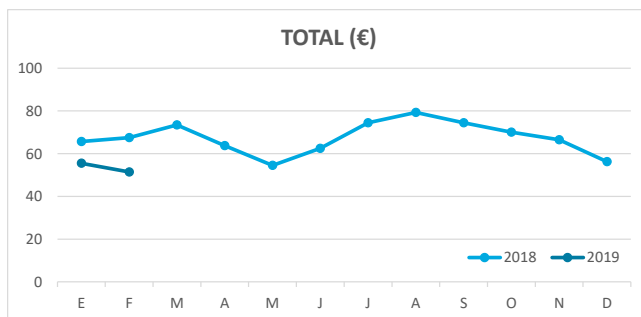
ÍNDICE DE OCUPACIÓN POR HABITACIÓN / APARTAMENTO



ADR (tarifa media diaria)



REVPAR (ingreso por habitación/apartamento disponible)



Nota: el indicador de viajeros se refiere a viajeros entrados.

Fuente: Encuestas de Alojamiento Turístico (ISTAC)