

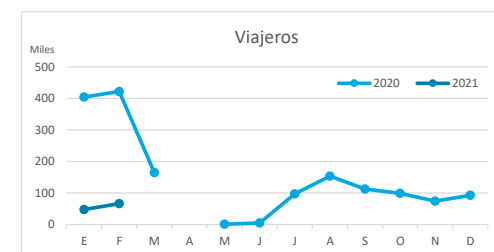
# Principales indicadores de alojamiento turístico

## TENERIFE (hasta febrero 2021)



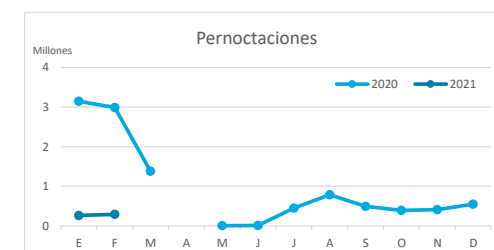
### VIAJEROS EN ALOJAMIENTO TURÍSTICO

	TOTAL				Detalle según tipo de alojamiento							
					Hotelero				Extrahotelero			
	Extranjeros	Peninsulares	Canarios	Total	Extranjeros	Peninsulares	Canarios	Total	Extranjeros	Peninsulares	Canarios	Total
ene-feb20	693.939	78.557	53.429	<b>825.925</b>	509.588	71.102	42.269	<b>622.959</b>	184.351	7.455	11.160	<b>202.966</b>
ene-feb21	59.559	14.665	39.909	<b>114.133</b>	42.482	13.485	31.435	<b>87.402</b>	17.077	1.180	8.474	<b>26.731</b>
Dif	<b>-634.380</b>	<b>-63.892</b>	<b>-13.520</b>	<b>-711.792</b>	<b>-467.106</b>	<b>-57.617</b>	<b>-10.834</b>	<b>-535.557</b>	<b>-167.274</b>	<b>-6.275</b>	<b>-2.686</b>	<b>-176.235</b>
Dif, %	<b>-91,4%</b>	<b>-81,3%</b>	<b>-25,3%</b>	<b>-86,2%</b>	<b>-91,7%</b>	<b>-81,0%</b>	<b>-25,6%</b>	<b>-86,0%</b>	<b>-90,7%</b>	<b>-84,2%</b>	<b>-24,1%</b>	<b>-86,8%</b>



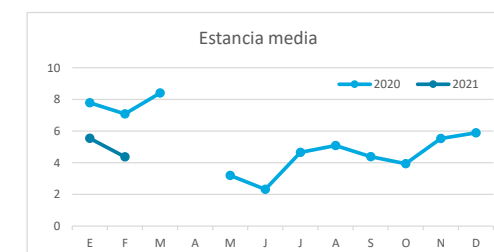
### PERNOCTACIONES

	TOTAL				Detalle según tipo de alojamiento							
					Hotelero				Extrahotelero			
	Extranjeros	Peninsulares	Canarios	Total	Extranjeros	Peninsulares	Canarios	Total	Extranjeros	Peninsulares	Canarios	Total
ene-feb20	5.568.858	414.516	155.799	<b>6.139.173</b>	3.850.451	368.201	102.744	<b>4.321.396</b>	1.718.407	46.315	53.055	<b>1.817.777</b>
ene-feb21	412.287	53.716	88.554	<b>554.557</b>	284.970	46.772	68.856	<b>400.598</b>	127.317	6.944	19.698	<b>153.959</b>
Dif	<b>-5.156.571</b>	<b>-360.800</b>	<b>-67.245</b>	<b>-5.584.616</b>	<b>-3.565.481</b>	<b>-321.429</b>	<b>-33.888</b>	<b>-3.920.798</b>	<b>-1.591.090</b>	<b>-39.371</b>	<b>-33.357</b>	<b>-1.663.818</b>
Dif, %	<b>-92,6%</b>	<b>-87,0%</b>	<b>-43,2%</b>	<b>-91,0%</b>	<b>-92,6%</b>	<b>-87,3%</b>	<b>-33,0%</b>	<b>-90,7%</b>	<b>-92,6%</b>	<b>-85,0%</b>	<b>-62,9%</b>	<b>-91,5%</b>

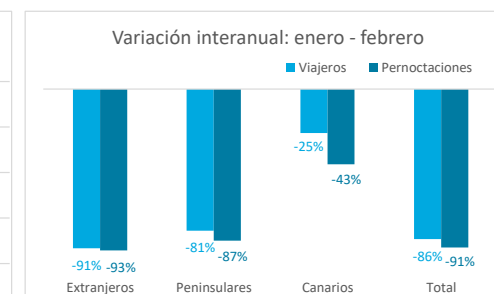
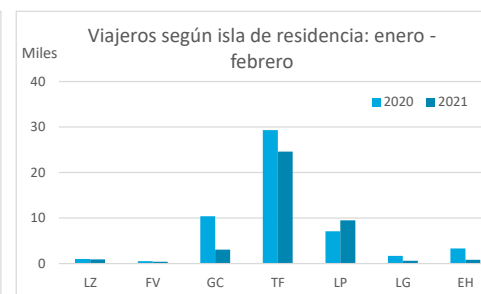
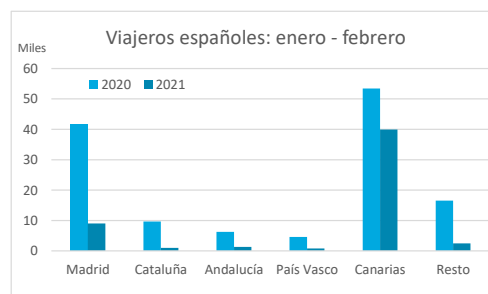
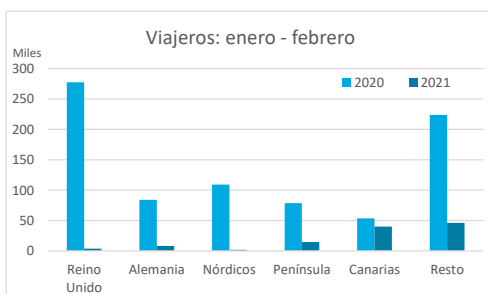


### ESTANCIA MEDIA

	TOTAL				Detalle según tipo de alojamiento							
					Hotelero				Extrahotelero			
	Extranjeros	Peninsulares	Canarios	Total	Extranjeros	Peninsulares	Canarios	Total	Extranjeros	Peninsulares	Canarios	Total
ene-feb20	8,0	5,3	2,9	<b>7,4</b>	7,6	5,2	2,4	<b>6,9</b>	9,3	6,2	4,8	<b>9,0</b>
ene-feb21	6,9	3,7	2,2	<b>4,9</b>	6,7	3,5	2,2	<b>4,6</b>	7,5	5,9	2,3	<b>5,8</b>
Dif	<b>-1,1</b>	<b>-1,6</b>	<b>-0,7</b>	<b>-2,6</b>	<b>-0,8</b>	<b>-1,7</b>	<b>-0,2</b>	<b>-2,4</b>	<b>-1,9</b>	<b>-0,3</b>	<b>-2,4</b>	<b>-3,2</b>



### DETALLE VIAJEROS Y PERNOCTACIONES SEGÚN LUGAR DE RESIDENCIA

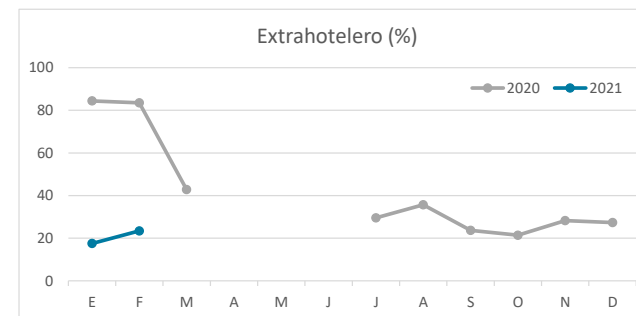
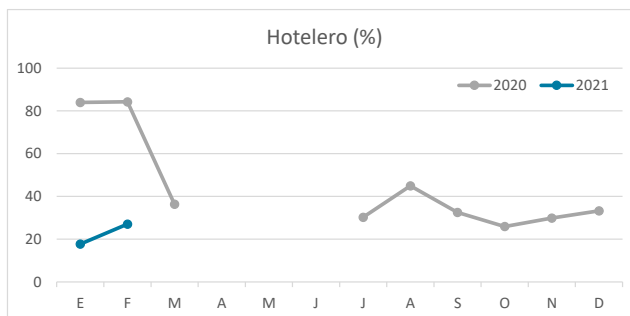
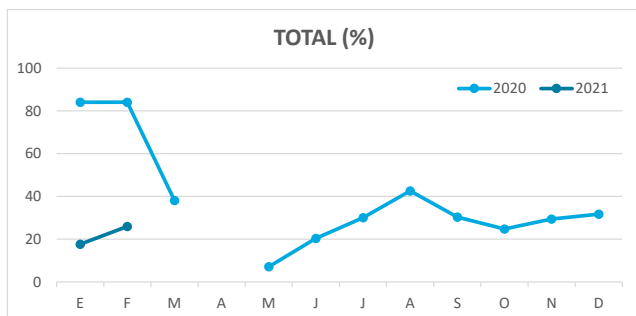


El dato referido al TOTAL (Hotelero + Extrahotelero) no coincide con la suma de alojamiento hotelero y extrahotelero debido a que en abril de 2020 se publicaron datos agregados.

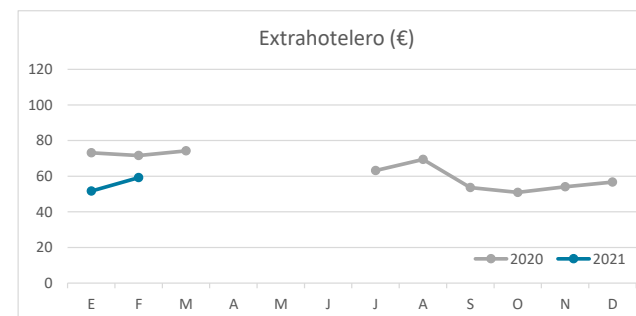
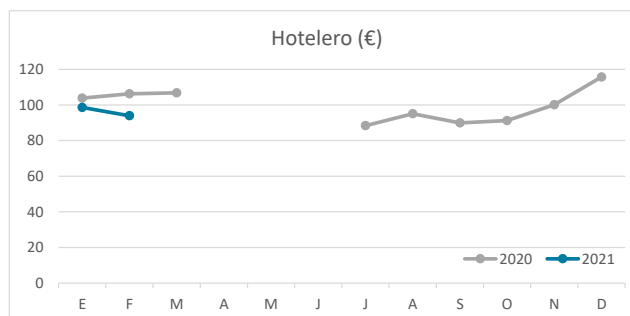
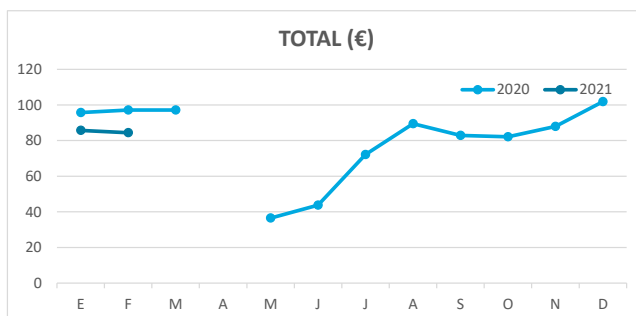
# Principales indicadores de alojamiento turístico

## TENERIFE (hasta febrero 2021)

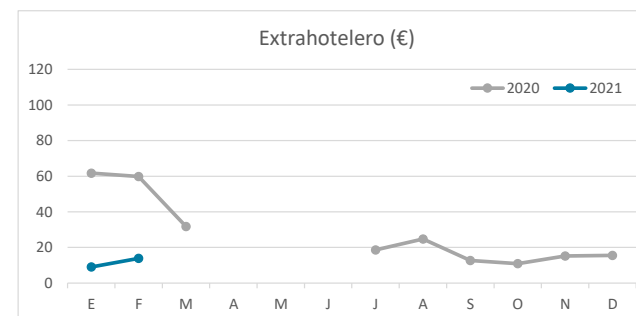
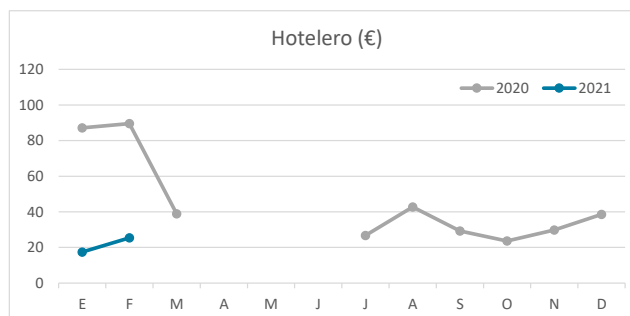
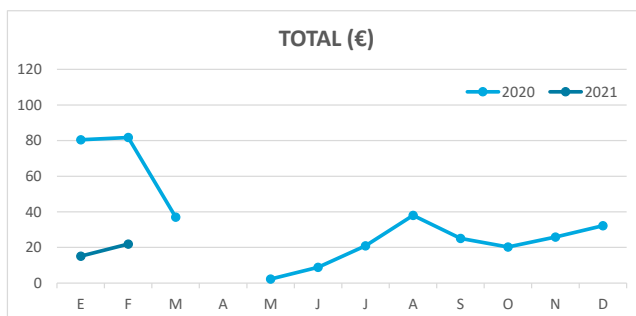
### ÍNDICE DE OCUPACIÓN POR HABITACIÓN / APARTAMENTO



### ADR (tarifa media diaria)



### REVPAR (ingreso por habitación/apartamento disponible)



Nota: el indicador de viajeros se refiere a viajeros entrados.  
Fuente: Encuestas de Alojamiento Turístico (ISTAC)