

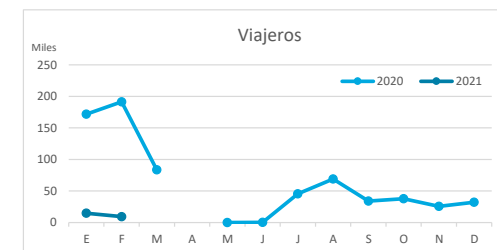
Principales indicadores de alojamiento turístico

LANZAROTE (hasta febrero 2021)



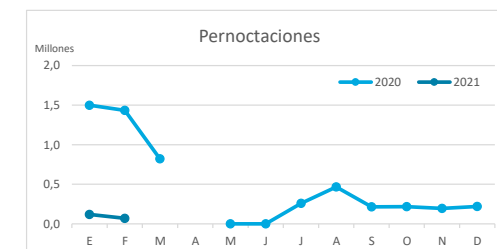
VIAJEROS EN ALOJAMIENTO TURÍSTICO

	TOTAL				Detalle según tipo de alojamiento							
					Hotelero				Extrahotelero			
	Extranjeros	Peninsulares	Canarios	Total	Extranjeros	Peninsulares	Canarios	Total	Extranjeros	Peninsulares	Canarios	Total
ene-feb20	324.013	24.219	14.886	363.118	212.903	20.391	9.469	242.763	111.110	3.828	5.417	120.355
ene-feb21	12.986	5.785	5.425	24.196	9.806	4.886	3.171	17.863	3.180	899	2.254	6.333
Dif	-311.027	-18.434	-9.461	-338.922	-203.097	-15.505	-6.298	-224.900	-107.930	-2.929	-3.163	-114.022
Dif, %	-96,0%	-76,1%	-63,6%	-93,3%	-95,4%	-76,0%	-66,5%	-92,6%	-97,1%	-76,5%	-58,4%	-94,7%



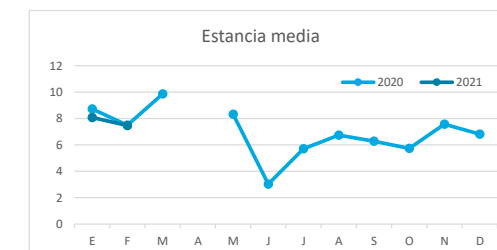
PERNOCTACIONES

	TOTAL				Detalle según tipo de alojamiento							
					Hotelero				Extrahotelero			
	Extranjeros	Peninsulares	Canarios	Total	Extranjeros	Peninsulares	Canarios	Total	Extranjeros	Peninsulares	Canarios	Total
ene-feb20	2.732.591	148.123	52.707	2.933.421	1.622.932	119.907	25.460	1.768.299	1.109.659	28.216	27.247	1.165.122
ene-feb21	131.959	36.053	21.675	189.687	84.046	30.934	9.091	124.071	47.913	5.119	12.584	65.616
Dif	-2.600.632	-112.070	-31.032	-2.743.734	-1.538.886	-88.973	-16.369	-1.644.228	-1.061.746	-23.097	-14.663	-1.099.506
Dif, %	-95,2%	-75,7%	-58,9%	-93,5%	-94,8%	-74,2%	-64,3%	-93,0%	-95,7%	-81,9%	-53,8%	-94,4%

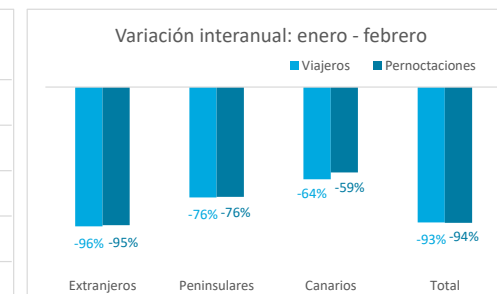
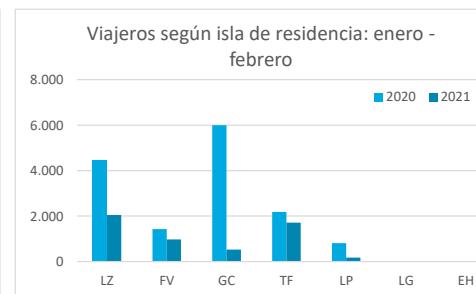
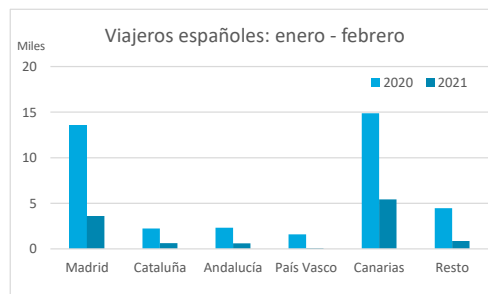
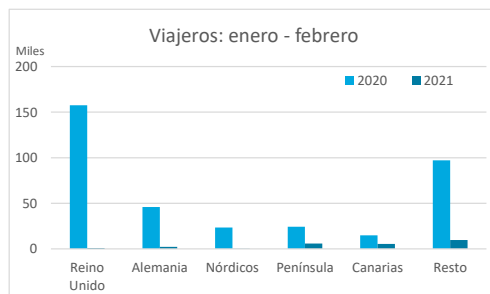


ESTANCIA MEDIA

	TOTAL				Detalle según tipo de alojamiento							
					Hotelero				Extrahotelero			
	Extranjeros	Peninsulares	Canarios	Total	Extranjeros	Peninsulares	Canarios	Total	Extranjeros	Peninsulares	Canarios	Total
ene-feb20	8,4	6,1	3,5	8,1	7,6	5,9	2,7	7,3	10,0	7,4	5,0	9,7
ene-feb21	10,2	6,2	4,0	7,8	8,6	6,3	2,9	6,9	15,1	5,7	5,6	10,4
Dif	1,7	0,1	0,5	-0,2	0,9	0,5	0,2	-0,3	5,1	-1,7	0,6	0,7



DETALLE VIAJEROS Y PERNOCTACIONES SEGÚN LUGAR DE RESIDENCIA

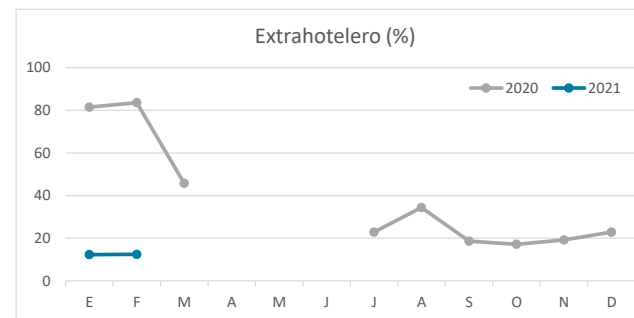
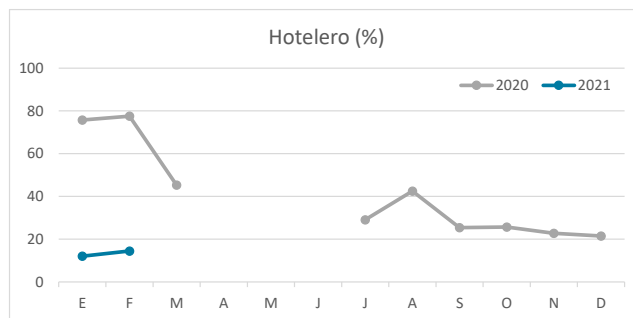
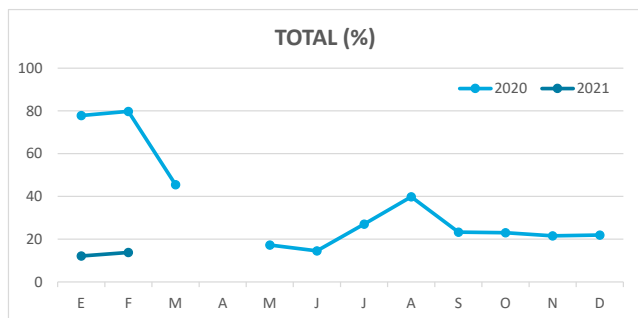


El dato referido al TOTAL (Hotelero + Extrahotelero) no coincide con la suma de alojamiento hotelero y extrahotelero debido a que en abril de 2020 se publicaron datos agregados.

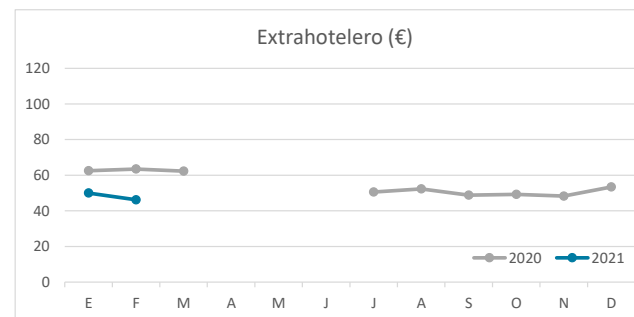
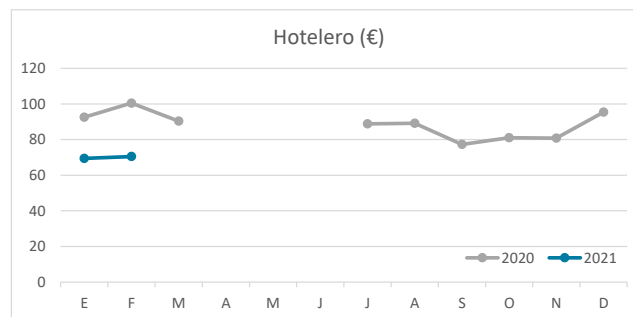
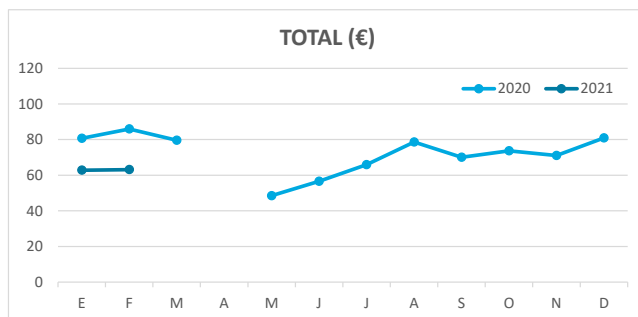
Principales indicadores de alojamiento turístico

LANZAROTE (hasta febrero 2021)

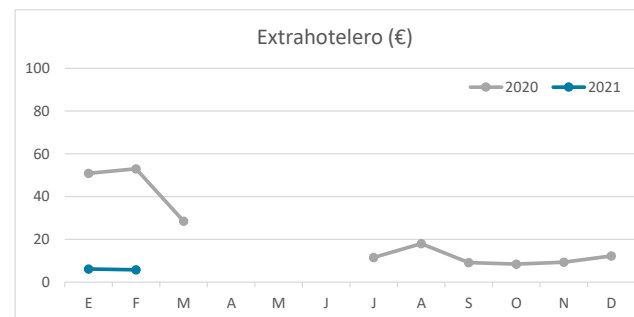
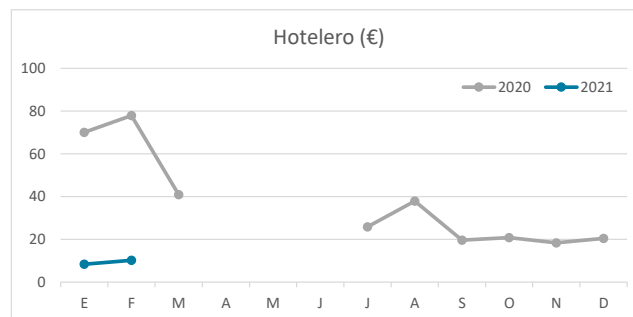
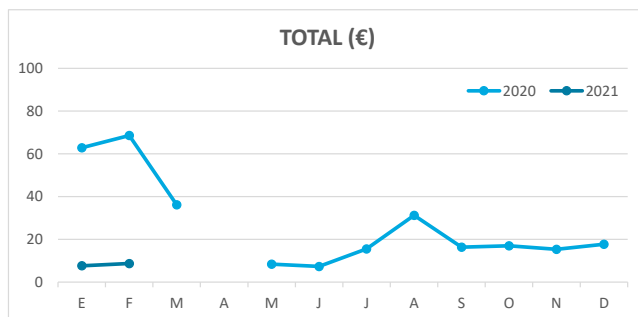
ÍNDICE DE OCUPACIÓN POR HABITACIÓN / APARTAMENTO



ADR (tarifa media diaria)



REVPAR (ingreso por habitación/apartamento disponible)



Nota: el indicador de viajeros se refiere a viajeros entrados.
Fuente: Encuestas de Alojamiento Turístico (ISTAC)