

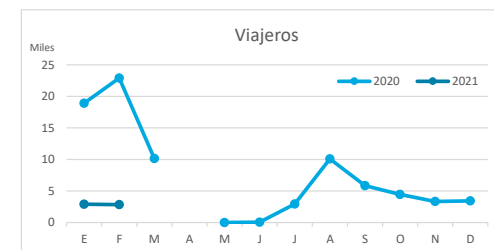
Principales indicadores de alojamiento turístico

LA PALMA (hasta febrero 2021)



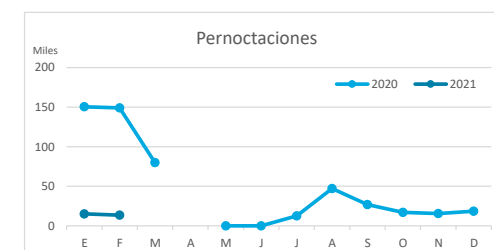
VIAJEROS EN ALOJAMIENTO TURÍSTICO

	TOTAL				Detalle según tipo de alojamiento							
					Hotelero				Extrahotelero			
	Extranjeros	Peninsulares	Canarios	Total	Extranjeros	Peninsulares	Canarios	Total	Extranjeros	Peninsulares	Canarios	Total
ene-feb20	29.462	4.462	7.883	41.807	21.865	3.783	5.547	31.195	7.597	679	2.336	10.612
ene-feb21	2.031	1.927	1.795	5.753	1.225	1.693	1.010	3.928	806	234	785	1.825
Dif	-27.431	-2.535	-6.088	-36.054	-20.640	-2.090	-4.537	-27.267	-6.791	-445	-1.551	-8.787
Dif, %	-93,1%	-56,8%	-77,2%	-86,2%	-94,4%	-55,2%	-81,8%	-87,4%	-89,4%	-65,5%	-66,4%	-82,8%



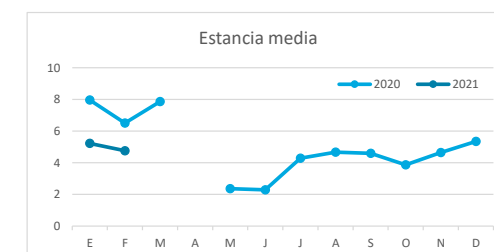
PERNOCTACIONES

	TOTAL				Detalle según tipo de alojamiento							
					Hotelero				Extrahotelero			
	Extranjeros	Peninsulares	Canarios	Total	Extranjeros	Peninsulares	Canarios	Total	Extranjeros	Peninsulares	Canarios	Total
ene-feb20	251.091	18.573	29.950	299.614	157.360	14.507	13.841	185.708	93.731	4.066	16.109	113.906
ene-feb21	16.366	6.508	5.844	28.718	4.944	5.181	2.140	12.265	11.422	1.327	3.704	16.453
Dif	-234.725	-12.065	-24.106	-270.896	-152.416	-9.326	-11.701	-173.443	-82.309	-2.739	-12.405	-97.453
Dif, %	-93,5%	-65,0%	-80,5%	-90,4%	-96,9%	-64,3%	-84,5%	-93,4%	-87,8%	-67,4%	-77,0%	-85,6%

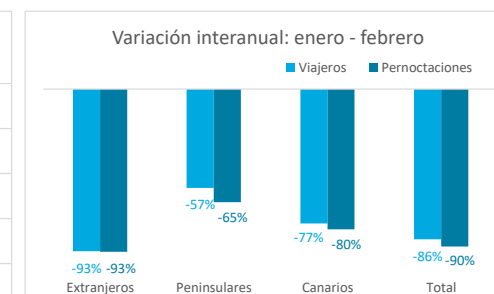
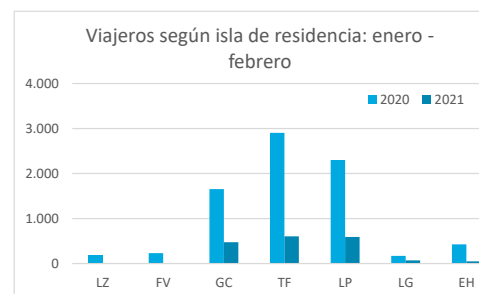
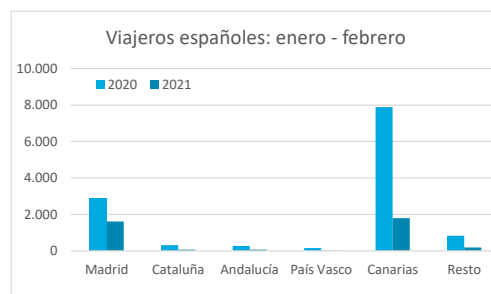
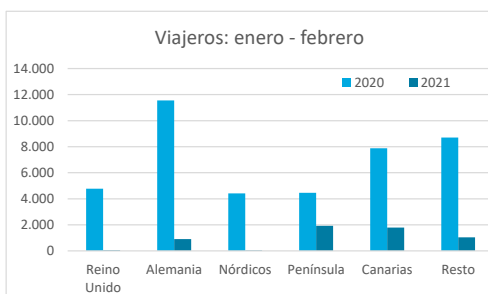


ESTANCIA MEDIA

	TOTAL				Detalle según tipo de alojamiento							
					Hotelero				Extrahotelero			
	Extranjeros	Peninsulares	Canarios	Total	Extranjeros	Peninsulares	Canarios	Total	Extranjeros	Peninsulares	Canarios	Total
ene-feb20	8,5	4,2	3,8	7,2	7,2	3,8	2,5	6,0	12,3	6,0	6,9	10,7
ene-feb21	8,1	3,4	3,3	5,0	4,0	3,1	2,1	3,1	14,2	5,7	4,7	9,0
Dif	-0,5	-0,8	-0,5	-2,2	-3,2	-0,8	-0,4	-2,8	1,8	-0,3	-2,2	-1,7



DETALLE VIAJEROS Y PERNOCTACIONES SEGÚN LUGAR DE RESIDENCIA

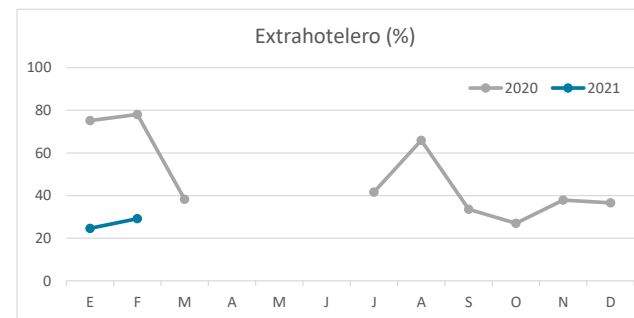
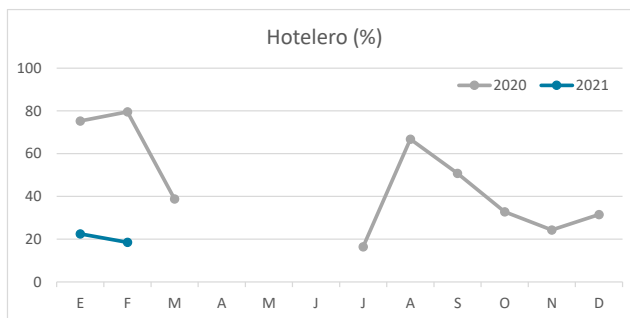
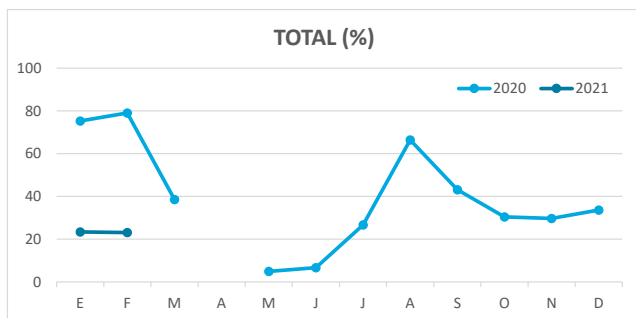


El dato referido al TOTAL (Hotelero + Extrahotelero) no coincide con la suma de alojamiento hotelero y extrahotelero debido a que en abril de 2020 se publicaron datos agregados.

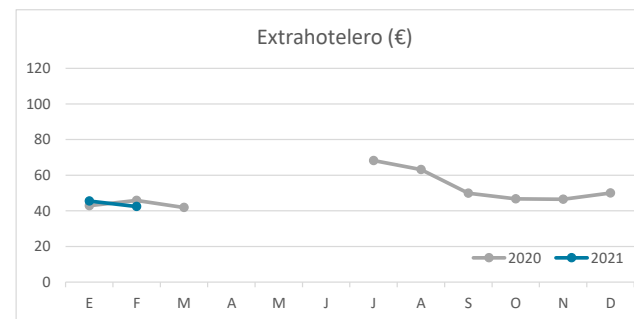
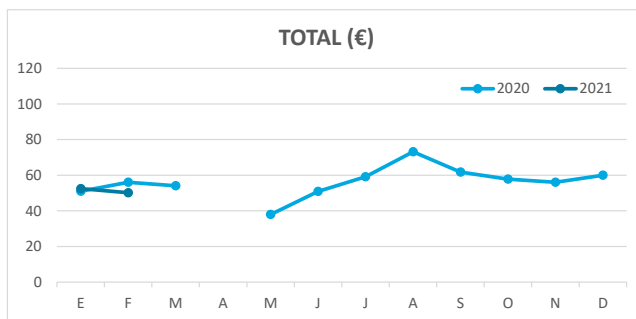
Principales indicadores de alojamiento turístico

LA PALMA (hasta febrero 2021)

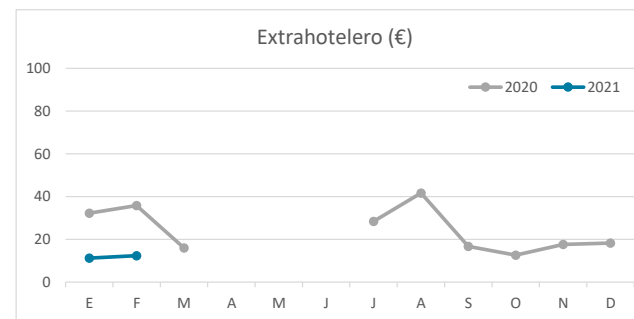
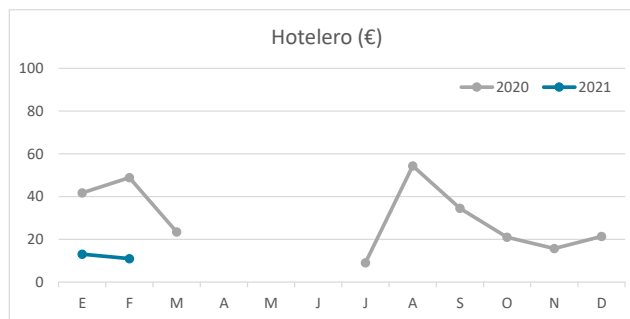
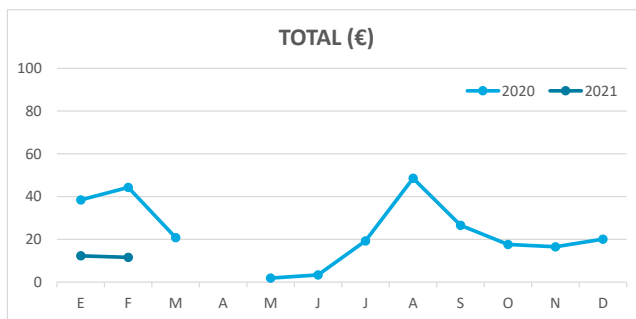
ÍNDICE DE OCUPACIÓN POR HABITACIÓN / APARTAMENTO



ADR (tarifa media diaria)



REVPAR (ingreso por habitación/apartamento disponible)



Nota: el indicador de viajeros se refiere a viajeros entrados.
Fuente: Encuestas de Alojamiento Turístico (ISTAC)