

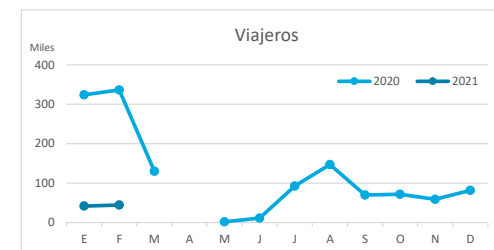
Principales indicadores de alojamiento turístico

GRAN CANARIA (hasta febrero 2021)



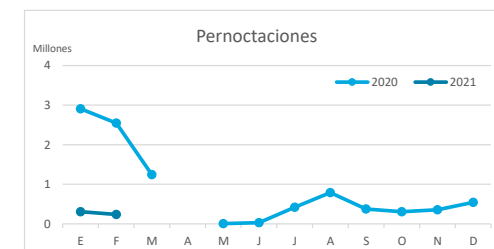
VIAJEROS EN ALOJAMIENTO TURÍSTICO

	TOTAL				Detalle según tipo de alojamiento							
					Hotelero				Extrahotelero			
	Extranjeros	Peninsulares	Canarios	Total	Extranjeros	Peninsulares	Canarios	Total	Extranjeros	Peninsulares	Canarios	Total
ene-feb20	553.435	59.494	47.475	660.404	379.321	45.028	31.993	456.342	174.114	14.466	15.482	204.062
ene-feb21	37.581	14.193	34.517	86.291	29.146	12.860	27.633	69.639	8.435	1.333	6.884	16.652
Dif	-515.854	-45.301	-12.958	-574.113	-350.175	-32.168	-4.360	-386.703	-165.679	-13.133	-8.598	-187.410
Dif, %	-93,2%	-76,1%	-27,3%	-86,9%	-92,3%	-71,4%	-13,6%	-84,7%	-95,2%	-90,8%	-55,5%	-91,8%



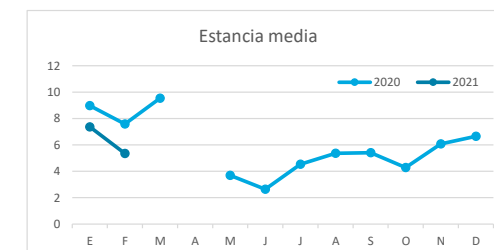
PERNOCTACIONES

	TOTAL				Detalle según tipo de alojamiento							
					Hotelero				Extrahotelero			
	Extranjeros	Peninsulares	Canarios	Total	Extranjeros	Peninsulares	Canarios	Total	Extranjeros	Peninsulares	Canarios	Total
ene-feb20	4.984.661	292.312	180.927	5.457.900	3.010.426	181.029	102.393	3.293.848	1.974.235	111.283	78.534	2.164.052
ene-feb21	347.792	55.265	143.127	546.184	244.203	48.545	117.041	409.789	103.589	6.720	26.086	136.395
Dif	-4.636.869	-237.047	-37.800	-4.911.716	-2.766.223	-132.484	14.648	-2.884.059	-1.870.646	-104.563	-52.448	-2.027.657
Dif, %	-93,0%	-81,1%	-20,9%	-90,0%	-91,9%	-73,2%	14,3%	-87,6%	-94,8%	-94,0%	-66,8%	-93,7%

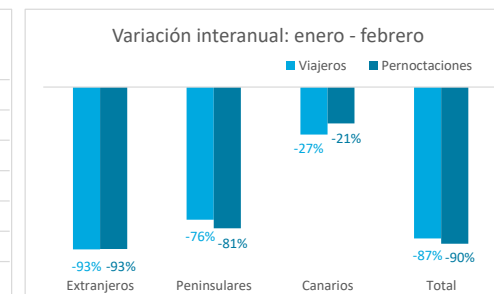
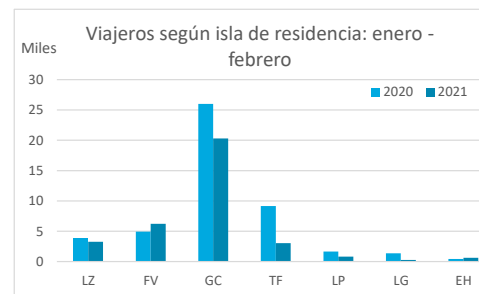
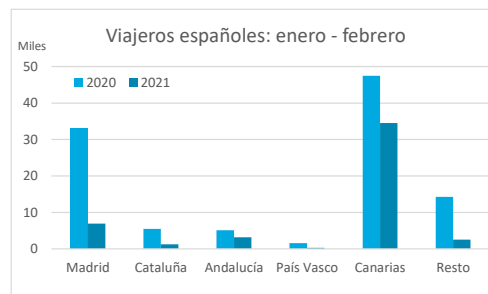
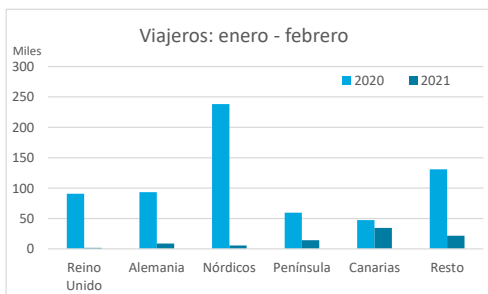


ESTANCIA MEDIA

	TOTAL				Detalle según tipo de alojamiento							
					Hotelero				Extrahotelero			
	Extranjeros	Peninsulares	Canarios	Total	Extranjeros	Peninsulares	Canarios	Total	Extranjeros	Peninsulares	Canarios	Total
ene-feb20	9,0	4,9	3,8	8,3	7,9	4,0	3,2	7,2	11,3	7,7	5,1	10,6
ene-feb21	9,3	3,9	4,1	6,3	8,4	3,8	4,2	5,9	12,3	5,0	3,8	8,2
Dif	0,2	-1,0	0,3	-1,9	0,4	-0,2	1,0	-1,3	0,9	-2,7	-1,3	-2,4



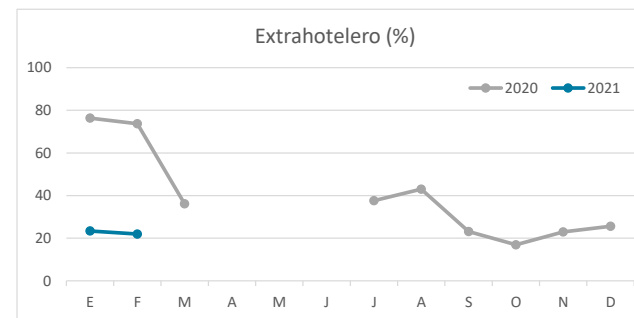
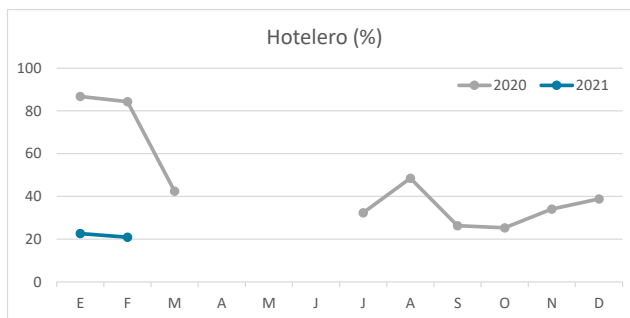
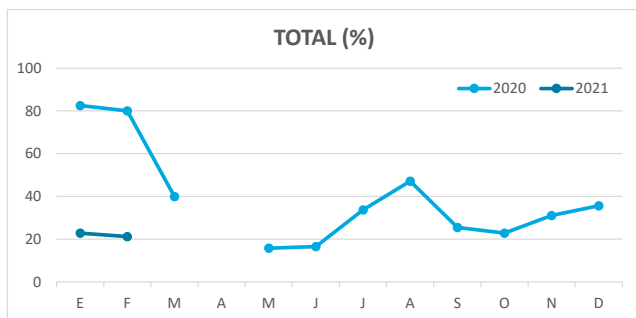
DETALLE VIAJEROS Y PERNOCTACIONES SEGÚN LUGAR DE RESIDENCIA



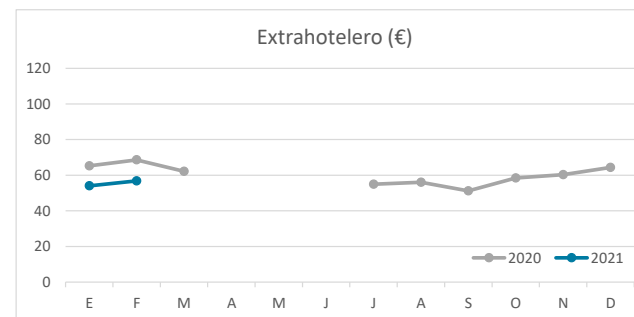
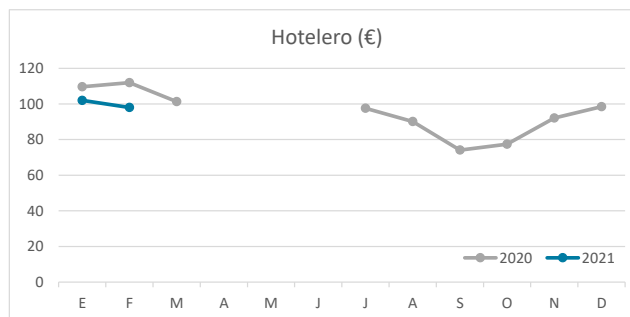
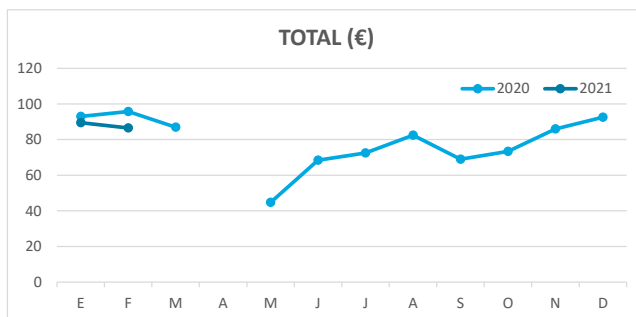
El dato referido al TOTAL (Hotelero + Extrahotelero) no coincide con la suma de alojamiento hotelero y extrahotelero debido a que en abril de 2020 se publicaron datos agregados.

Principales indicadores de alojamiento turístico GRAN CANARIA (hasta febrero 2021)

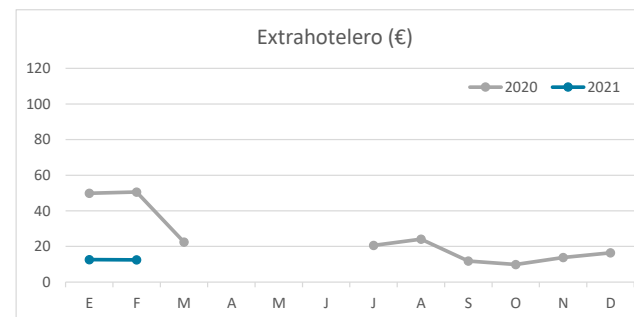
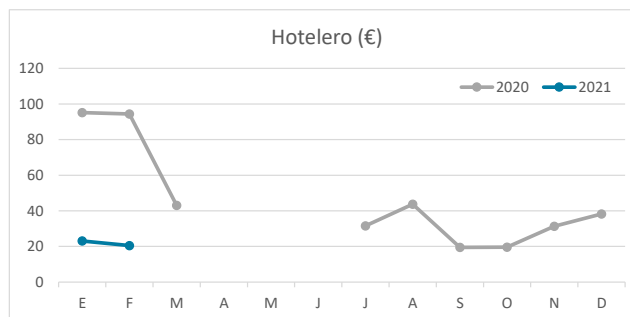
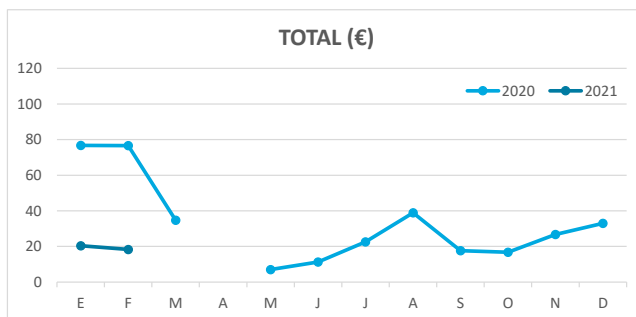
ÍNDICE DE OCUPACIÓN POR HABITACIÓN / APARTAMENTO



ADR (tarifa media diaria)



REVPAR (ingreso por habitación/apartamento disponible)



Nota: el indicador de viajeros se refiere a viajeros entrados.
Fuente: Encuestas de Alojamiento Turístico (ISTAC)