

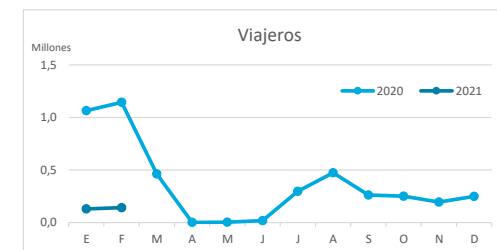
Principales indicadores de alojamiento turístico

CANARIAS (hasta febrero 2021)



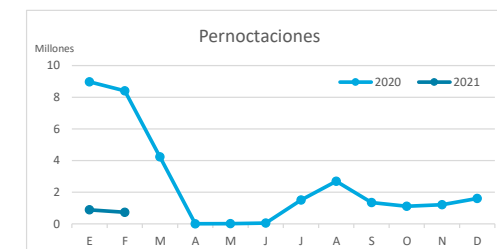
VIAJEROS EN ALOJAMIENTO TURÍSTICO

	TOTAL				Detalle según tipo de alojamiento							
					Hotelero				Extrahotelero			
	Extranjeros	Peninsulares	Canarios	Total	Extranjeros	Peninsulares	Canarios	Total	Extranjeros	Peninsulares	Canarios	Total
ene-feb20	1.879.634	185.116	142.296	2.207.046	1.356.305	152.442	101.738	1.610.485	523.329	32.674	40.558	596.561
ene-feb21	140.221	41.767	89.890	271.878	106.220	37.004	68.816	212.040	34.001	4.763	21.074	59.838
Dif	-1.739.413	-143.349	-52.406	-1.935.168	-1.250.085	-115.438	-32.922	-1.398.445	-489.328	-27.911	-19.484	-536.723
Dif, %	-92,5%	-77,4%	-36,8%	-87,7%	-92,2%	-75,7%	-32,4%	-86,8%	-93,5%	-85,4%	-48,0%	-90,0%



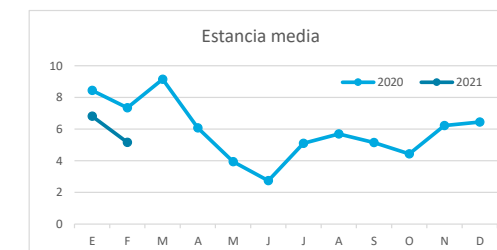
PERNOCTACIONES

	TOTAL				Detalle según tipo de alojamiento							
					Hotelero				Extrahotelero			
	Extranjeros	Peninsulares	Canarios	Total	Extranjeros	Peninsulares	Canarios	Total	Extranjeros	Peninsulares	Canarios	Total
ene-feb20	15.916.518	973.792	485.433	17.375.743	10.510.339	743.208	277.682	11.531.229	5.406.179	230.584	207.751	5.844.514
ene-feb21	1.161.385	173.812	282.199	1.617.396	823.986	148.875	210.647	1.183.508	337.399	24.937	71.552	433.888
Dif	-14.755.133	-799.980	-203.234	-15.758.347	-9.686.353	-594.333	-67.035	-10.347.721	-5.068.780	-205.647	-136.199	-5.410.626
Dif, %	-92,7%	-82,2%	-41,9%	-90,7%	-92,2%	-80,0%	-24,1%	-89,7%	-93,8%	-89,2%	-65,6%	-92,6%

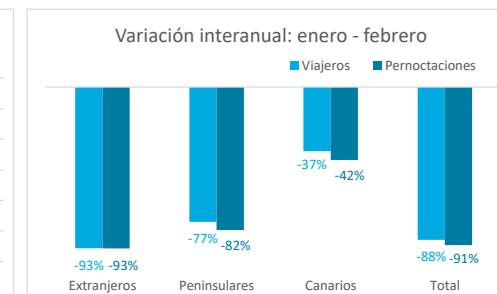
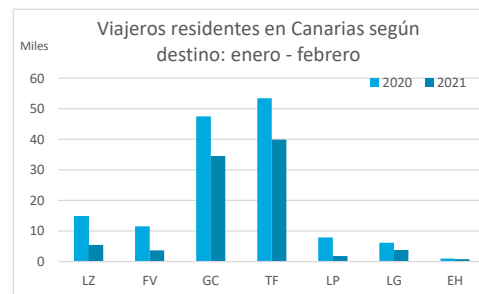
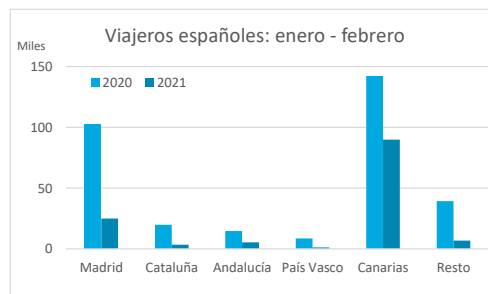
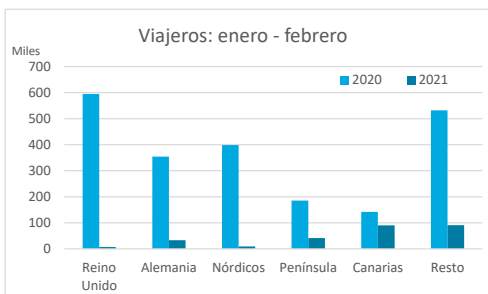


ESTANCIA MEDIA

	TOTAL				Detalle según tipo de alojamiento							
					Hotelero				Extrahotelero			
	Extranjeros	Peninsulares	Canarios	Total	Extranjeros	Peninsulares	Canarios	Total	Extranjeros	Peninsulares	Canarios	Total
ene-feb20	8,5	5,3	3,4	7,9	7,7	4,9	2,7	7,2	10,3	7,1	5,1	9,8
ene-feb21	8,3	4,2	3,1	5,9	7,8	4,0	3,1	5,6	9,9	5,2	3,4	7,3
Dif	-0,2	-1,1	-0,3	-1,9	0,0	-0,9	0,3	-1,6	-0,4	-1,8	-1,7	-2,5



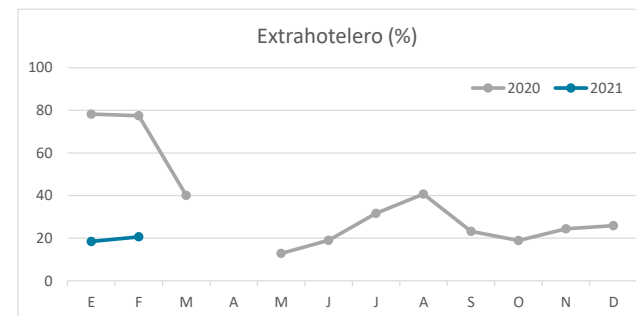
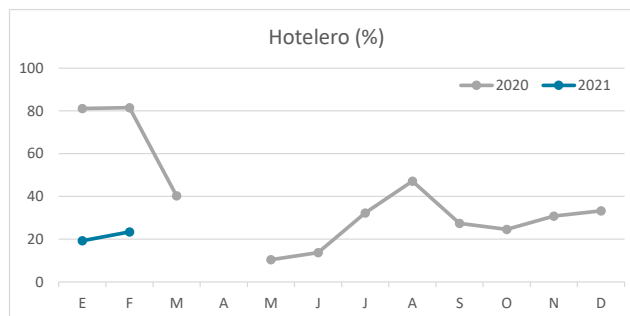
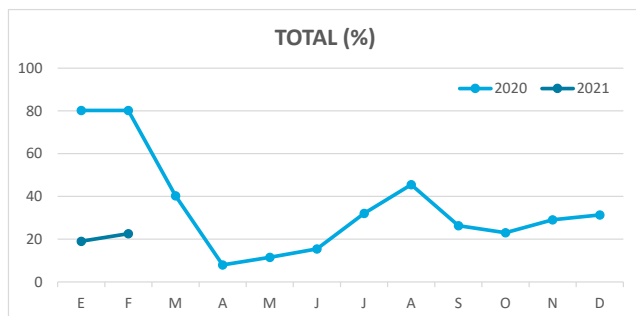
DETALLE VIAJEROS Y PERNOCTACIONES SEGÚN LUGAR DE RESIDENCIA



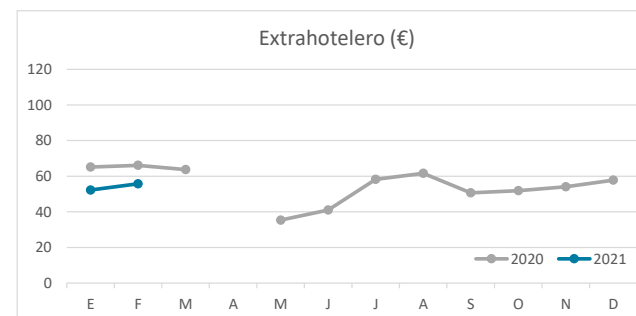
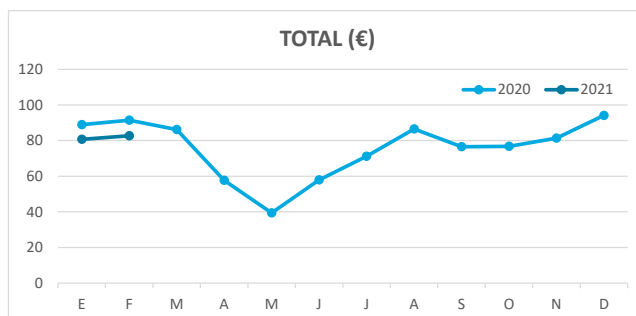
El dato referido al TOTAL (Hotelero + Extrahotelero) no coincide con la suma de alojamiento hotelero y extrahotelero debido a que en abril de 2020 se publicaron datos agregados.

Principales indicadores de alojamiento turístico CANARIAS (hasta febrero 2021)

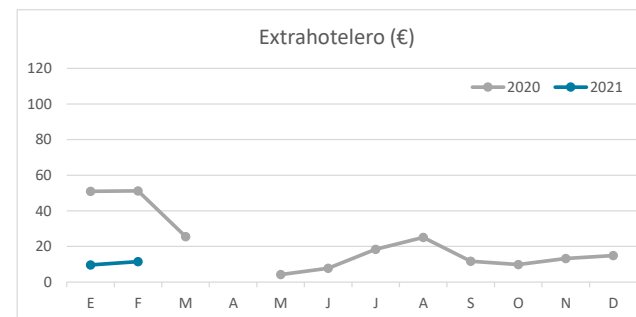
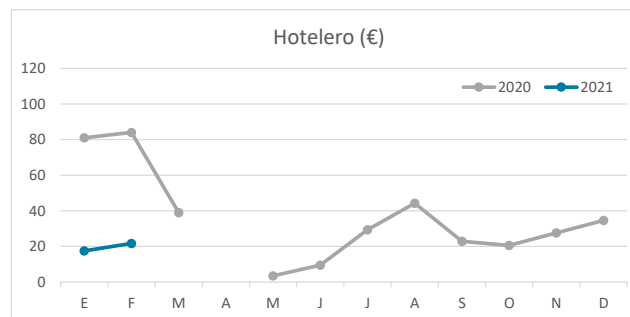
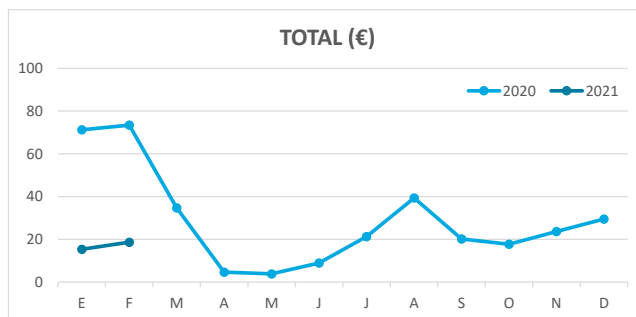
ÍNDICE DE OCUPACIÓN POR HABITACIÓN / APARTAMENTO



ADR (tarifa media diaria)



REVPAR (ingreso por habitación/apartamento disponible)



Nota: el indicador de viajeros se refiere a viajeros entrados.
Fuente: Encuestas de Alojamiento Turístico (ISTAC)