

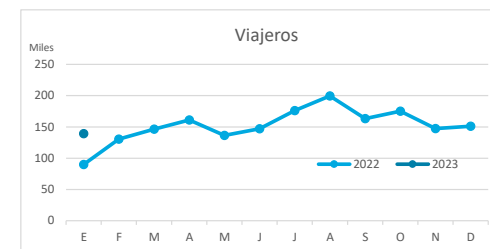
# Principales indicadores de alojamiento turístico

## FUERTEVENTURA (a enero de 2023)



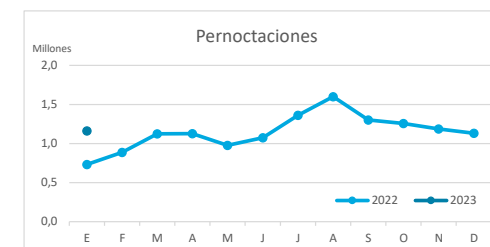
### VIAJEROS EN ALOJAMIENTO TURÍSTICO

	TOTAL				Detalle según tipo de alojamiento							
					Hotelero				Extrahotelero			
	Extranjeros	Peninsulares	Canarios	Total	Extranjeros	Peninsulares	Canarios	Total	Extranjeros	Peninsulares	Canarios	Total
ene-22	80.995	5.380	3.571	<b>89.946</b>	71.535	4.063	2.996	<b>78.594</b>	9.460	1.317	575	<b>11.352</b>
ene-23	126.118	7.613	5.539	<b>139.270</b>	114.170	6.777	4.820	<b>125.767</b>	11.948	836	719	<b>13.503</b>
Dif	45.123	2.233	1.968	<b>49.324</b>	42.635	2.714	1.824	<b>47.173</b>	2.488	-481	144	<b>2.151</b>
Dif, %	55,7%	41,5%	55,1%	<b>54,8%</b>	59,6%	66,8%	60,9%	<b>60,0%</b>	26,3%	-36,5%	25,0%	<b>18,9%</b>



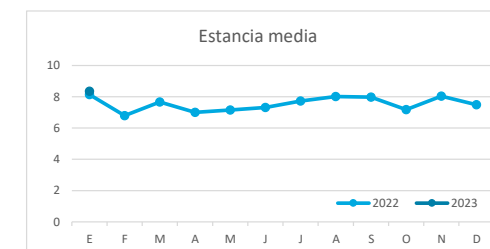
### PERNOCTACIONES

	TOTAL				Detalle según tipo de alojamiento							
					Hotelero				Extrahotelero			
	Extranjeros	Peninsulares	Canarios	Total	Extranjeros	Peninsulares	Canarios	Total	Extranjeros	Peninsulares	Canarios	Total
ene-22	691.872	27.322	13.128	<b>732.322</b>	593.028	20.120	10.625	<b>623.773</b>	98.844	7.202	2.503	<b>108.549</b>
ene-23	1.099.612	39.343	23.862	<b>1.162.817</b>	963.586	34.951	20.207	<b>1.018.744</b>	136.026	4.392	3.655	<b>144.073</b>
Dif	407.740	12.021	10.734	<b>430.495</b>	370.558	14.831	9.582	<b>394.971</b>	37.182	-2.810	1.152	<b>35.524</b>
Dif, %	58,9%	44,0%	81,8%	<b>58,8%</b>	62,5%	73,7%	90,2%	<b>63,3%</b>	37,6%	-39,0%	46,0%	<b>32,7%</b>

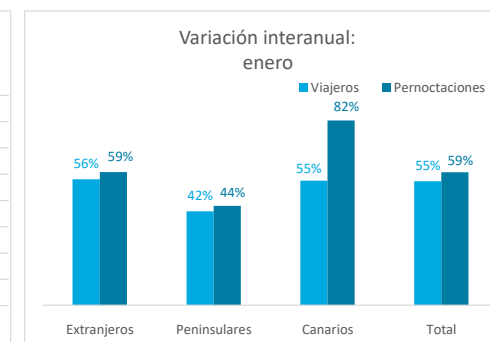
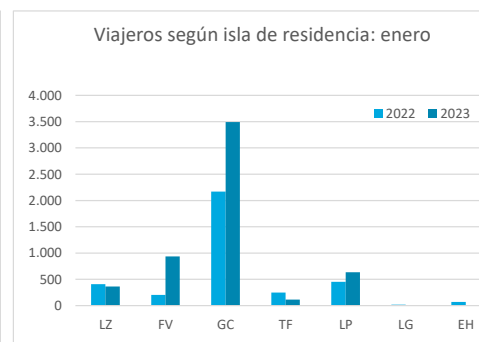
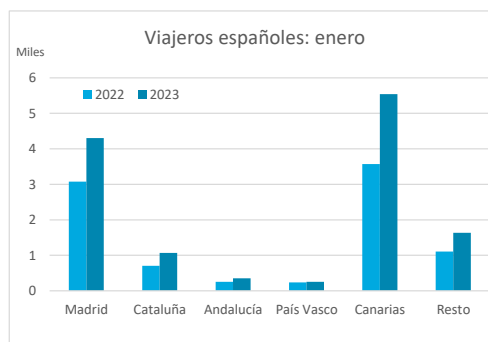
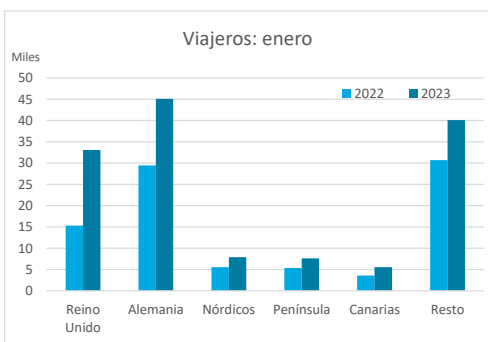


### ESTANCIA MEDIA

	TOTAL				Detalle según tipo de alojamiento							
					Hotelero				Extrahotelero			
	Extranjeros	Peninsulares	Canarios	Total	Extranjeros	Peninsulares	Canarios	Total	Extranjeros	Peninsulares	Canarios	Total
ene-22	8,5	5,1	3,7	<b>8,1</b>	8,3	5,0	3,5	<b>7,9</b>	10,4	5,5	4,4	<b>9,6</b>
ene-23	8,7	5,2	4,3	<b>8,3</b>	8,4	5,2	4,2	<b>8,1</b>	11,4	5,3	5,1	<b>10,7</b>
Dif	0,2	0,1	0,6	<b>0,2</b>	0,1	0,2	0,6	<b>0,2</b>	0,9	-0,2	0,7	<b>1,1</b>

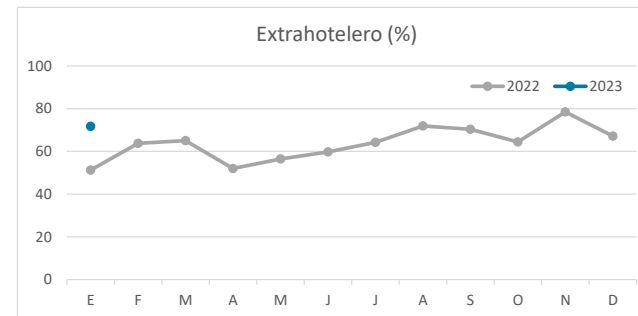
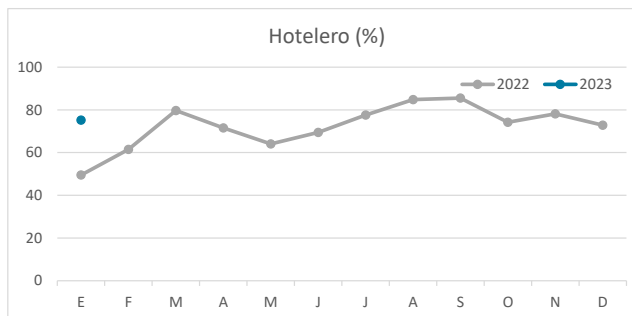
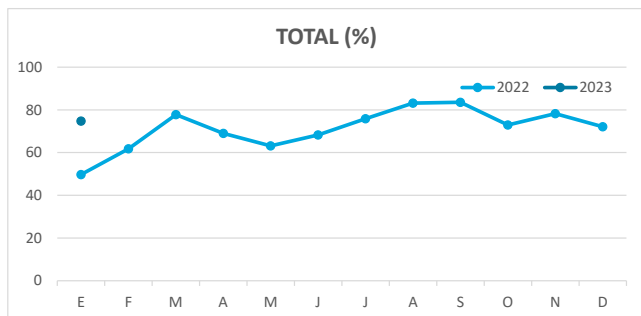


### DETALLE VIAJEROS Y PERNOCTACIONES SEGÚN LUGAR DE RESIDENCIA

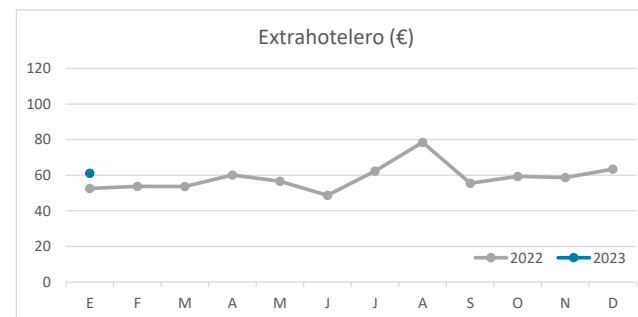
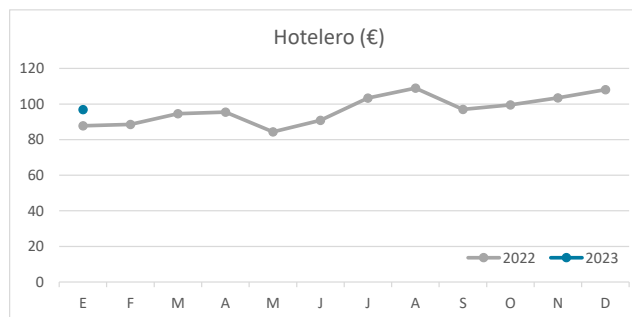
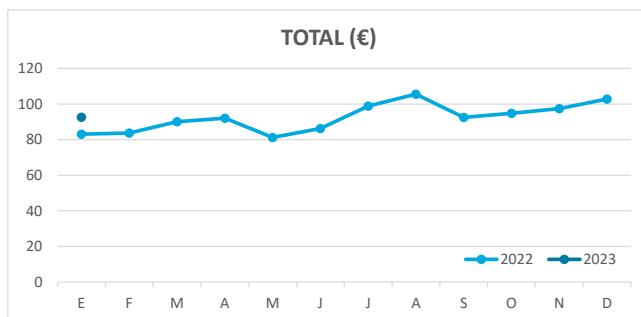


# Principales indicadores de alojamiento turístico FUERTEVENTURA (a enero de 2023)

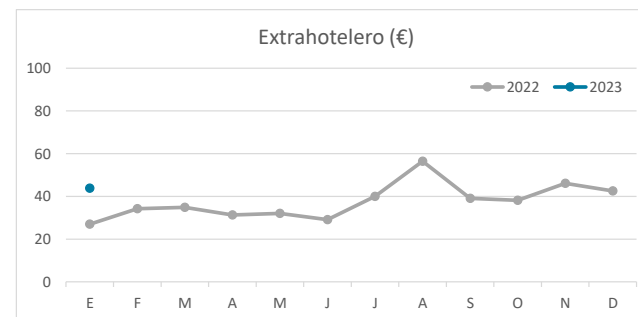
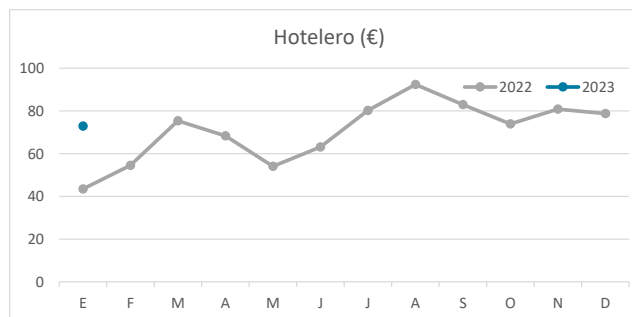
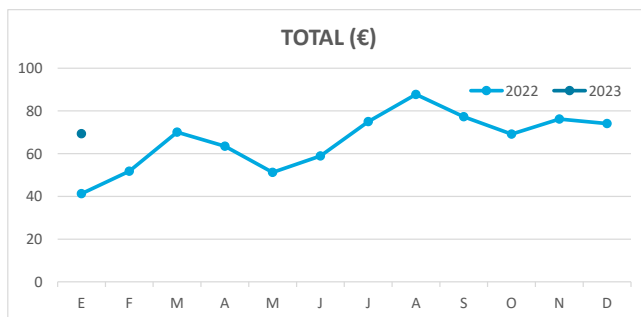
## ÍNDICE DE OCUPACIÓN POR HABITACIÓN / APARTAMENTO



## ADR (tarifa media diaria)



## REVPAR (ingreso por habitación/apartamento disponible)



Nota: el indicador de viajeros se refiere a viajeros entrados.

Fuente: Encuestas de Alojamiento Turístico (ISTAC)