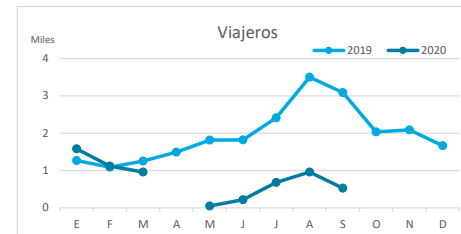


Principales indicadores de alojamiento turístico

EL HIERRO (a septiembre 2020)

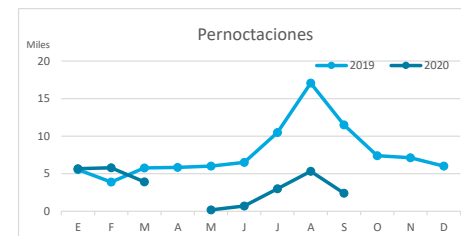
VIAJEROS EN ALOJAMIENTO TURÍSTICO

	Detalle según tipo de alojamiento											
	TOTAL				Hotelero				Extrahotelero			
	Extranjero	Península	Canarias	Total	Extranjero	Península	Canarias	Total	Extranjero	Península	Canarias	Total
ene-sep19	2.741	2.209	12.808	17.758	2.051	1.754	4.987	8.792	690	455	7.821	8.966
ene-sep20	1.656	1.801	2.649	6.106	1.369	1.494	570	3.433	282	291	1.830	2.403
Dif	-1.085	-408	-10.159	-11.652	-682	-260	-4.417	-5.359	-408	-164	-5.991	-6.563
Dif, %	-39,6%	-18,5%	-79,3%	-65,6%	-33,3%	-14,8%	-88,6%	-61,0%	-59,1%	-36,0%	-76,6%	-73,2%



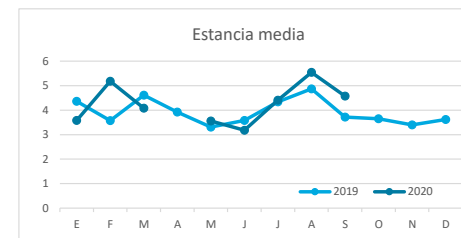
PERNOCTACIONES

	Detalle según tipo de alojamiento											
	TOTAL				Hotelero				Extrahotelero			
	Extranjero	Península	Canarias	Total	Extranjero	Península	Canarias	Total	Extranjero	Península	Canarias	Total
ene-sep19	12.748	10.393	49.531	72.672	9.276	8.224	17.870	35.370	3.472	2.169	31.661	37.302
ene-sep20	7.681	8.530	10.801	27.012	5.849	6.937	1.583	14.369	1.823	1.509	8.432	11.764
Dif	-5.067	-1.863	-38.730	-45.660	-3.427	-1.287	-16.287	-21.001	-1.649	-660	-23.229	-25.538
Dif, %	-39,7%	-17,9%	-78,2%	-62,8%	-36,9%	-15,6%	-91,1%	-59,4%	-47,5%	-30,4%	-73,4%	-68,5%

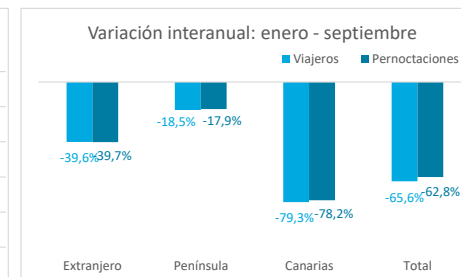
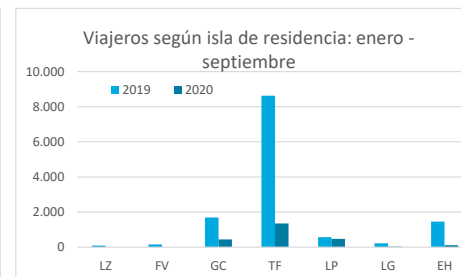
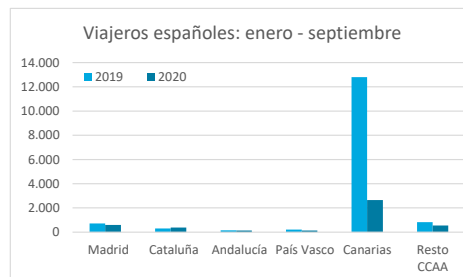
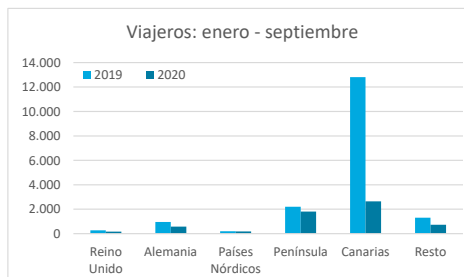


ESTANCIA MEDIA

	Detalle según tipo de alojamiento											
	TOTAL				Hotelero				Extrahotelero			
	Extranjero	Península	Canarias	Total	Extranjero	Península	Canarias	Total	Extranjero	Península	Canarias	Total
ene-sep19	4,7	4,7	3,9	4,1	4,5	4,7	3,6	4,0	5,0	4,8	4,0	4,2
ene-sep20	4,6	4,7	4,1	4,4	4,3	4,6	2,8	4,2	6,5	5,2	4,6	4,9
Dif	0,0	0,0	0,2	0,3	-0,3	0,0	-0,8	0,2	1,4	0,4	0,6	0,7



DETALLE VIAJEROS Y PERNOCTACIONES SEGÚN LUGAR DE RESIDENCIA



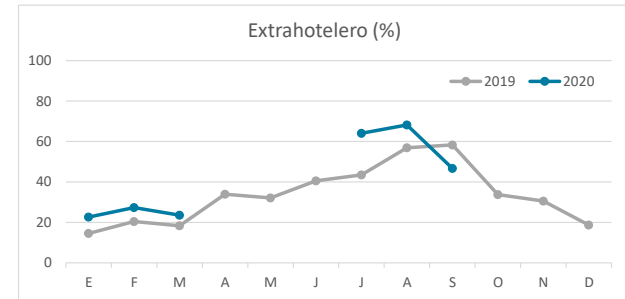
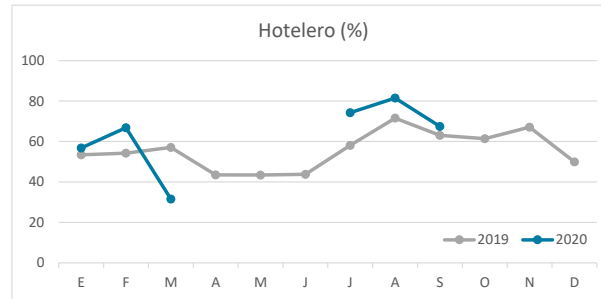
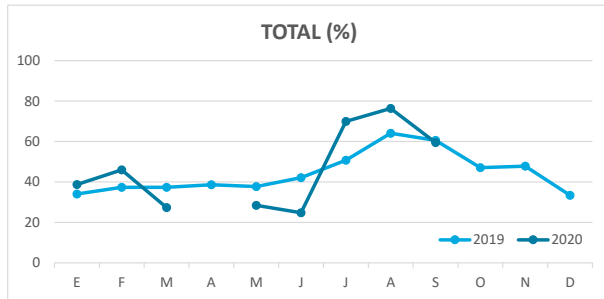
El dato referido al TOTAL (Hotelero + Extrahotelero) no coincide con la suma de alojamiento hotelero y extrahotelero debido a que entre abril y junio de 2020 no se publicó el desglose por islas.

Principales indicadores de alojamiento turístico

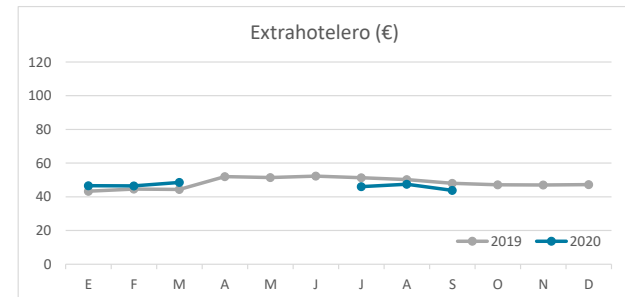
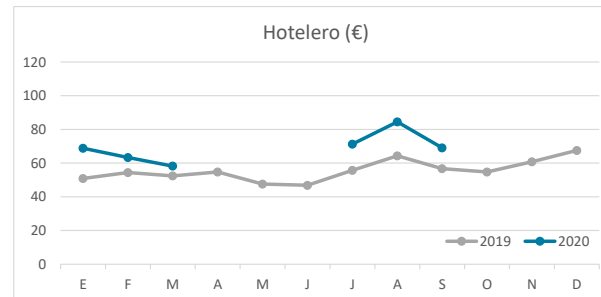
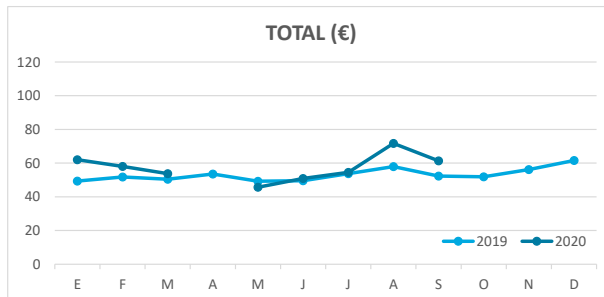
EL HIERRO (a septiembre 2020)



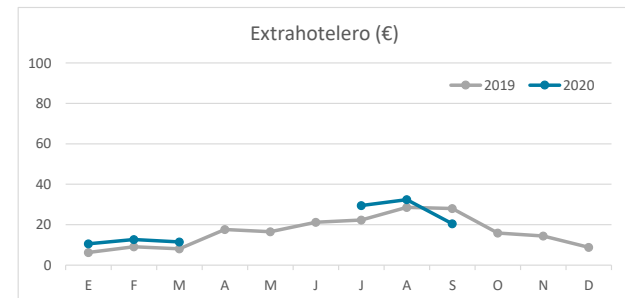
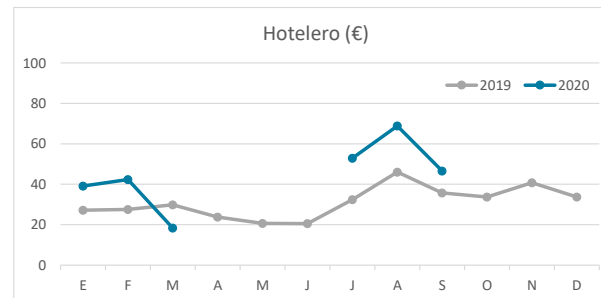
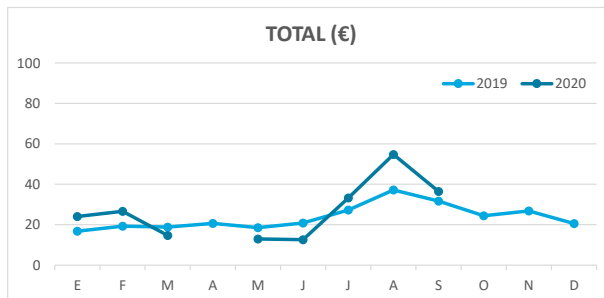
ÍNDICE DE OCUPACIÓN POR HABITACIÓN / APARTAMENTO



ADR (tarifa media diaria)



REVPAR (ingreso por habitación/apartamento disponible)



Nota: el indicador de viajeros se refiere a viajeros entrados.
Fuente: Encuestas de Alojamiento Turístico (ISTAC)