

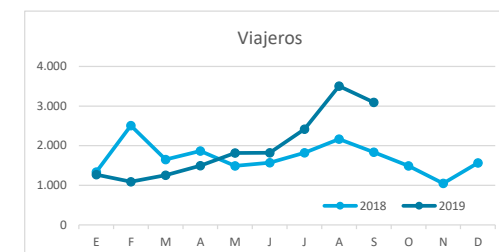
# Principales indicadores de alojamiento turístico

## EL HIERRO (hasta septiembre 2019)



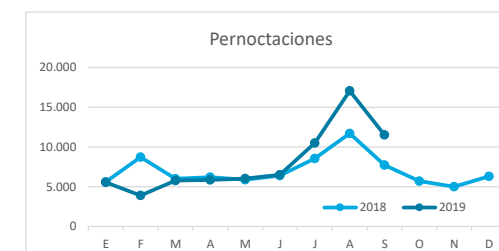
### VIAJEROS EN ALOJAMIENTO TURÍSTICO

	Detalle según tipo de alojamiento											
	TOTAL				Hotelero				Extrahotelero			
	Extranjero	Península	Canarias	Total	Extranjero	Península	Canarias	Total	Extranjero	Península	Canarias	Total
ene-sep18	3.401	2.200	10.642	<b>16.243</b>	2.201	1.527	5.260	<b>8.988</b>	1.200	673	5.382	<b>7.255</b>
ene-sep19	2.741	2.209	12.808	<b>17.758</b>	2.051	1.754	4.987	<b>8.792</b>	690	455	7.821	<b>8.966</b>
Dif	-660	9	2.166	<b>1.515</b>	-150	227	-273	<b>-196</b>	-510	-218	2.439	<b>1.711</b>
Dif, %	-19,4%	0,4%	20,4%	<b>9,3%</b>	-6,8%	14,9%	-5,2%	<b>-2,2%</b>	-42,5%	-32,4%	45,3%	<b>23,6%</b>



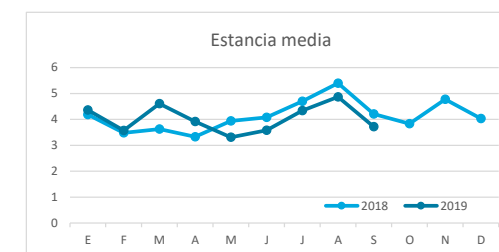
### PERNOCTACIONES

	Detalle según tipo de alojamiento											
	TOTAL				Hotelero				Extrahotelero			
	Extranjero	Península	Canarias	Total	Extranjero	Península	Canarias	Total	Extranjero	Península	Canarias	Total
ene-sep18	15.208	11.746	39.838	<b>66.792</b>	9.310	5.850	17.680	<b>32.840</b>	5.898	5.896	22.158	<b>33.952</b>
ene-sep19	12.748	10.393	49.531	<b>72.672</b>	9.276	8.224	17.870	<b>35.370</b>	3.472	2.169	31.661	<b>37.302</b>
Dif	-2.460	-1.353	9.693	<b>5.880</b>	-34	2.374	190	<b>2.530</b>	-2.426	-3.727	9.503	<b>3.350</b>
Dif, %	-16,2%	-11,5%	24,3%	<b>8,8%</b>	-0,4%	40,6%	1,1%	<b>7,7%</b>	-41,1%	-63,2%	42,9%	<b>9,9%</b>

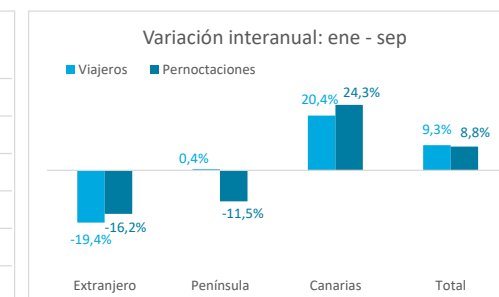
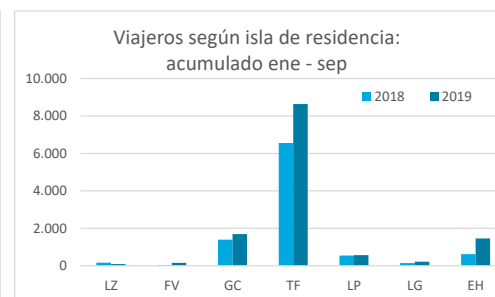
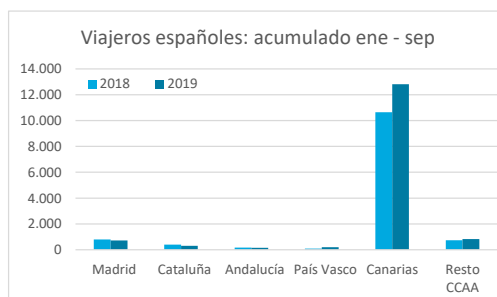
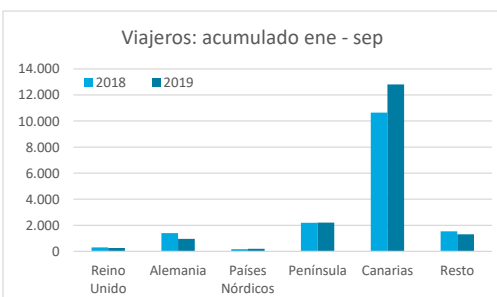


### ESTANCIA MEDIA

	Detalle según tipo de alojamiento											
	TOTAL				Hotelero				Extrahotelero			
	Extranjero	Península	Canarias	Total	Extranjero	Península	Canarias	Total	Extranjero	Península	Canarias	Total
ene-sep18	4,5	5,3	3,7	<b>4,1</b>	4,2	3,8	3,4	<b>3,7</b>	4,9	8,8	4,1	<b>4,7</b>
ene-sep19	4,7	4,7	3,9	<b>4,1</b>	4,5	4,7	3,6	<b>4,0</b>	5,0	4,8	4,0	<b>4,2</b>
Dif	0,2	-0,6	0,1	<b>0,0</b>	0,3	0,9	0,2	<b>0,4</b>	0,1	-4,0	-0,1	<b>-0,5</b>



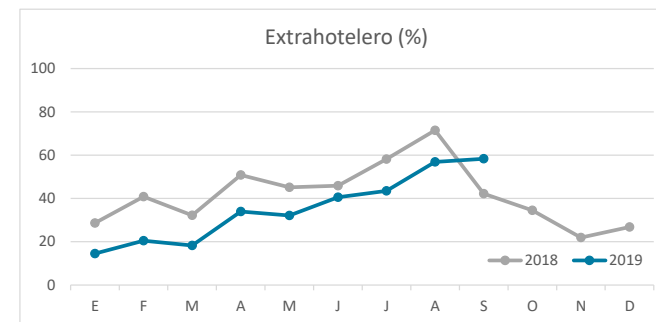
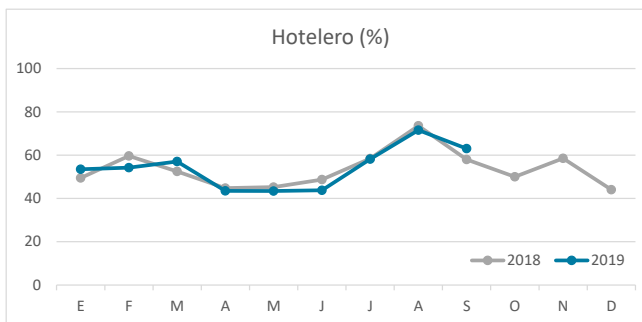
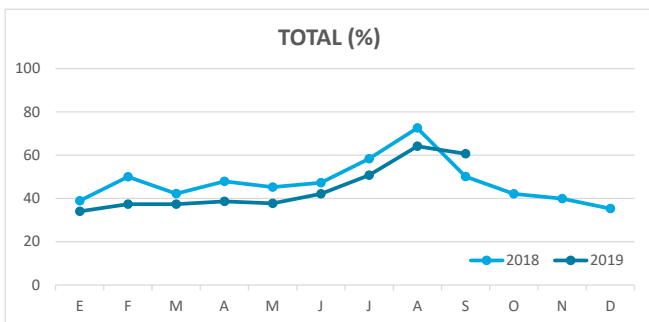
### DETALLE VIAJEROS Y PERNOCTACIONES SEGÚN LUGAR DE RESIDENCIA



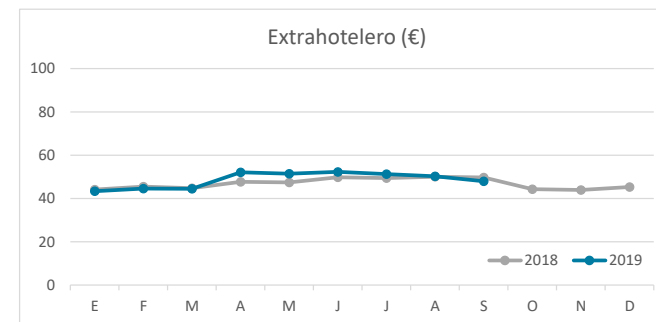
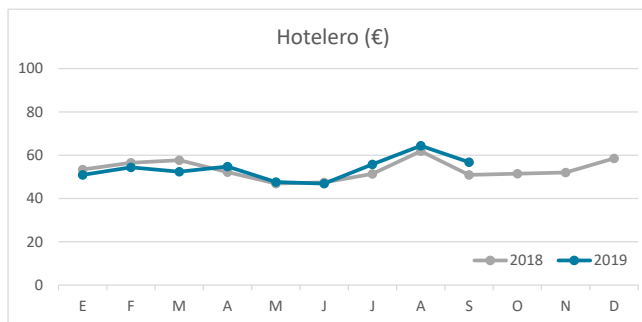
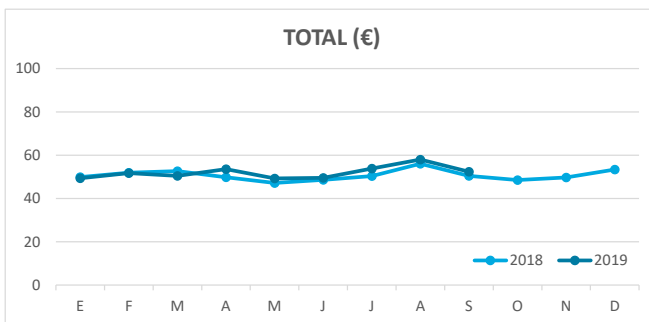
# Principales indicadores de alojamiento turístico

## EL HIERRO (hasta septiembre 2019)

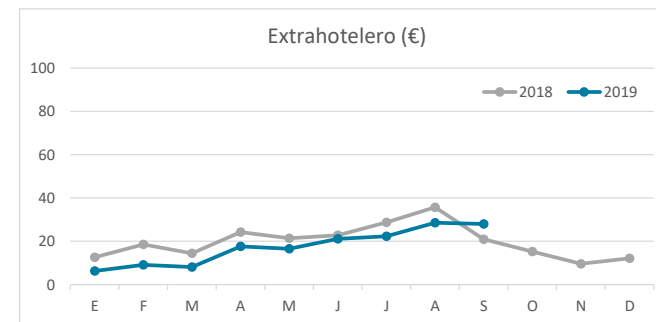
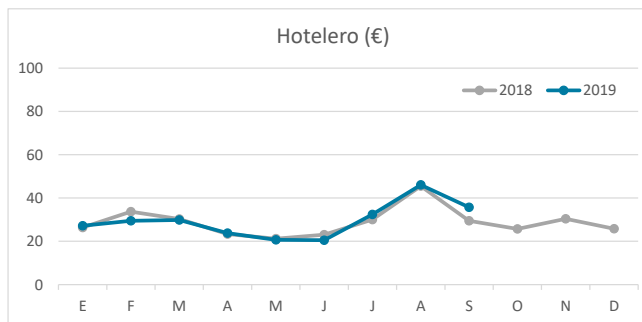
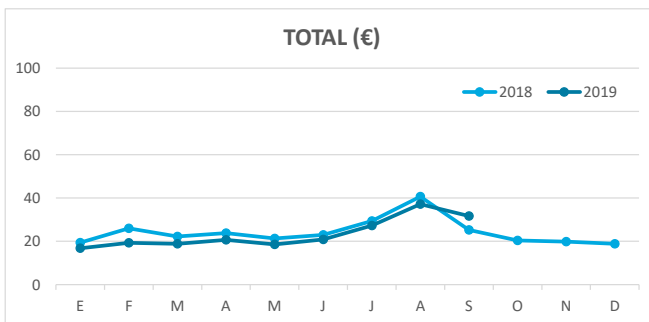
### ÍNDICE DE OCUPACIÓN POR HABITACIÓN / APARTAMENTO



### ADR (tarifa media diaria)



### REVPAR (ingreso por habitación/apartamento disponible)



Nota: el indicador de viajeros se refiere a viajeros entrados.  
Fuente: Encuestas de Alojamiento Turístico (ISTAC)