

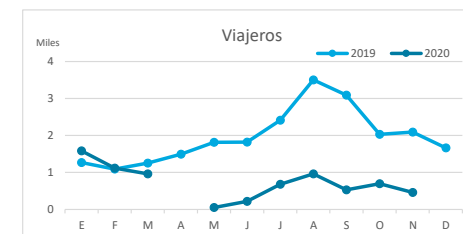
Principales indicadores de alojamiento turístico

EL HIERRO (a noviembre 2020)



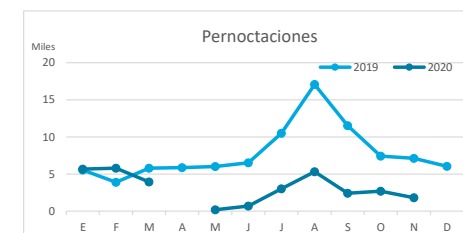
VIAJEROS EN ALOJAMIENTO TURÍSTICO

	Detalle según tipo de alojamiento											
	TOTAL				Hotelero				Extrahotelero			
	Extranjero	Península	Canarias	Total	Extranjero	Península	Canarias	Total	Extranjero	Península	Canarias	Total
ene-nov19	3.553	2.745	15.587	21.885	2.684	2.178	6.244	11.106	869	567	9.343	10.779
ene-nov20	1.878	2.301	3.085	7.264	1.554	1.971	570	4.095	319	314	2.266	2.899
Dif	-1.675	-444	-12.502	-14.621	-1.130	-207	-5.674	-7.011	-550	-253	-7.077	-7.880
Dif, %	-47,1%	-16,2%	-80,2%	-66,8%	-42,1%	-9,5%	-90,9%	-63,1%	-63,3%	-44,6%	-75,7%	-73,1%



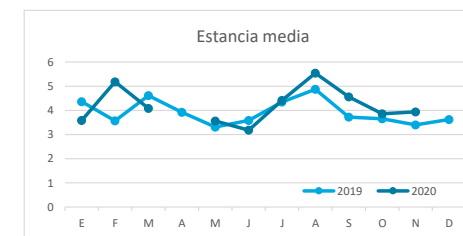
PERNOCTACIONES

	Detalle según tipo de alojamiento											
	TOTAL				Hotelero				Extrahotelero			
	Extranjero	Península	Canarias	Total	Extranjero	Península	Canarias	Total	Extranjero	Península	Canarias	Total
ene-nov19	16.661	10.097	58.091	87.212	12.266	9.966	21.695	43.927	4.395	2.494	36.396	43.285
ene-nov20	8.463	10.496	12.555	31.514	6.403	8.760	1.583	16.746	2.051	1.652	10.186	13.889
Dif	-8.198	399	-45.536	-55.698	-5.863	-1.206	-20.112	-27.181	-2.344	-842	-26.210	-29.396
Dif, %	-49,2%	4,0%	-78,4%	-63,9%	-47,8%	-12,1%	-92,7%	-61,9%	-53,3%	-33,8%	-72,0%	-67,9%

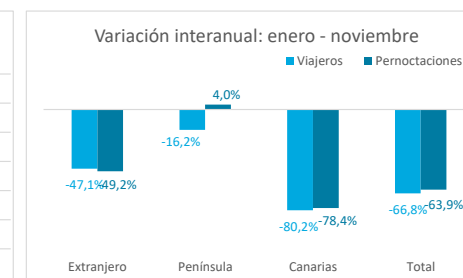
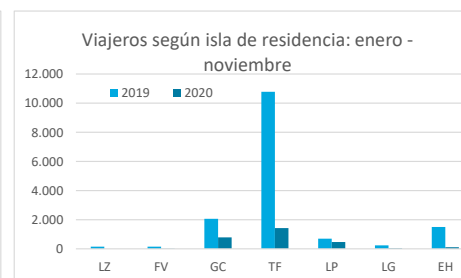
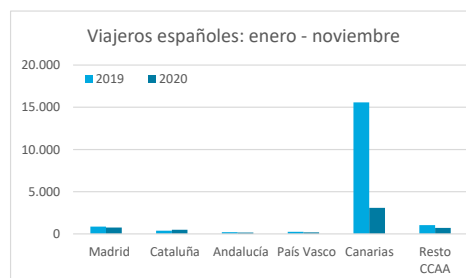
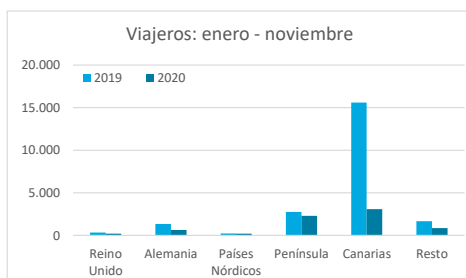


ESTANCIA MEDIA

	Detalle según tipo de alojamiento											
	TOTAL				Hotelero				Extrahotelero			
	Extranjero	Península	Canarias	Total	Extranjero	Península	Canarias	Total	Extranjero	Península	Canarias	Total
ene-nov19	4,7	3,7	3,7	4,0	4,6	4,6	3,5	4,0	5,1	4,4	3,9	4,0
ene-nov20	4,5	4,6	4,1	4,3	4,1	4,4	2,8	4,1	6,4	5,3	4,5	4,8
Dif	-0,2	0,9	0,3	0,4	-0,4	-0,1	-0,7	0,1	1,4	0,9	0,6	0,8



DETALLE VIAJEROS Y PERNOCTACIONES SEGÚN LUGAR DE RESIDENCIA



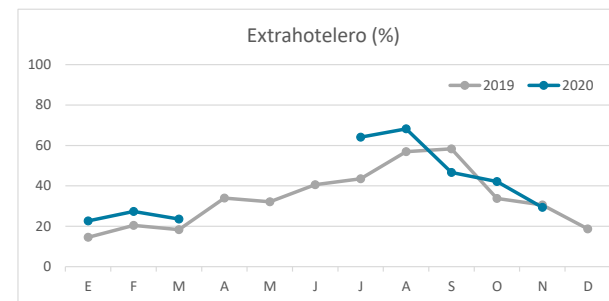
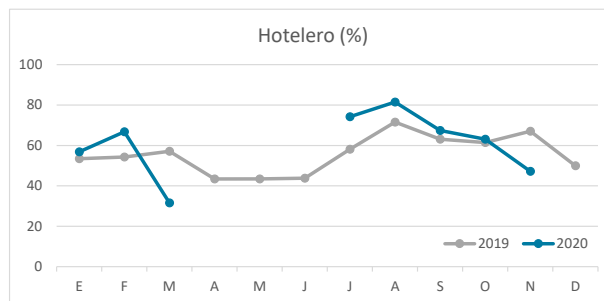
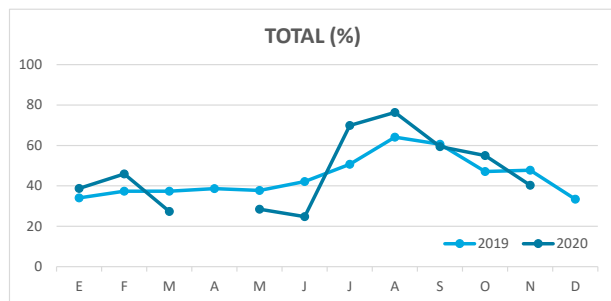
El dato referido al TOTAL (Hotelero + Extrahotelero) no coincide con la suma de alojamiento hotelero y extrahotelero debido a que entre abril y junio de 2020 no se publicó el desglose por islas.

Principales indicadores de alojamiento turístico

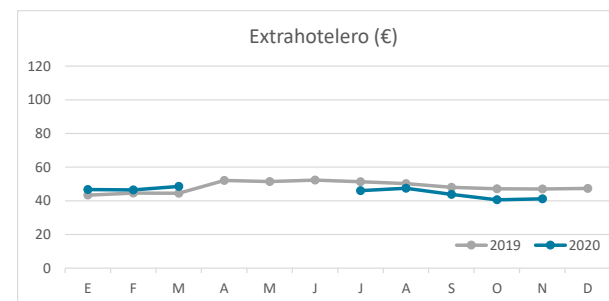
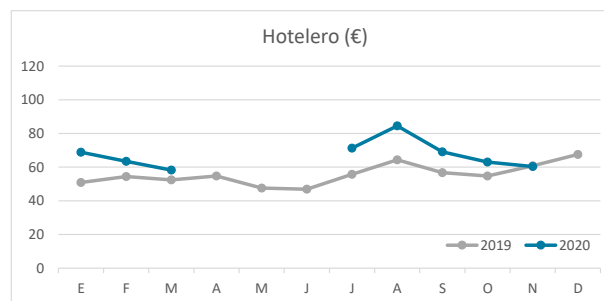
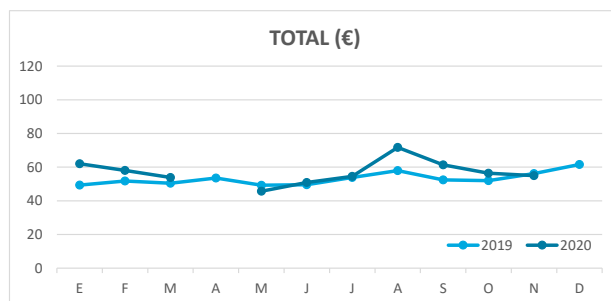
EL HIERRO (a noviembre 2020)



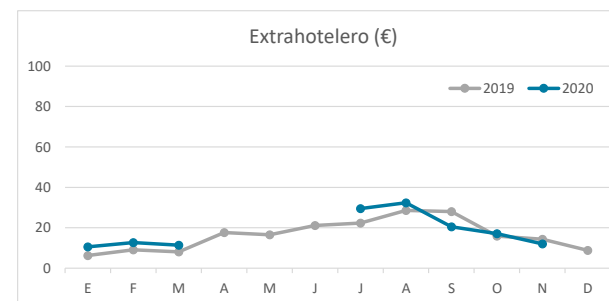
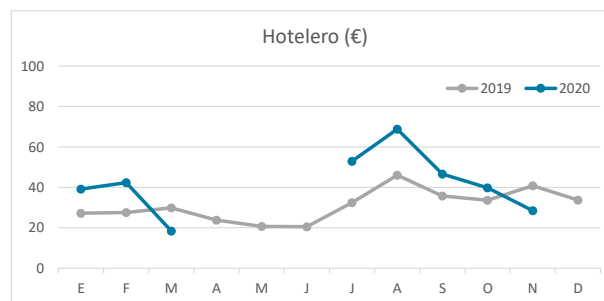
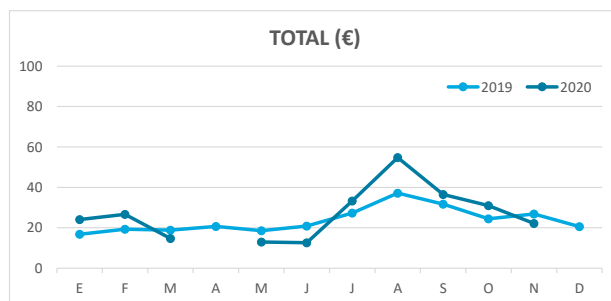
ÍNDICE DE OCUPACIÓN POR HABITACIÓN / APARTAMENTO



ADR (tarifa media diaria)



REVPAR (ingreso por habitación/apartamento disponible)



Nota: el indicador de viajeros se refiere a viajeros entrados.
Fuente: Encuestas de Alojamiento Turístico (ISTAC)