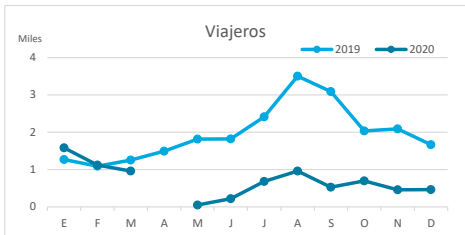


# Principales indicadores de alojamiento turístico

## EL HIERRO (a diciembre 2020)

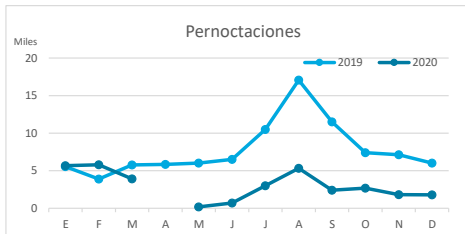
### VIAJEROS EN ALOJAMIENTO TURÍSTICO

	Detalle según tipo de alojamiento											
	TOTAL				Hotelero				Extrahotelero			
	Extranjero	Península	Canarias	Total	Extranjero	Península	Canarias	Total	Extranjero	Península	Canarias	Total
ene-dic19	4.095	3.063	16.394	<b>23.552</b>	3.079	2.440	6.642	<b>12.161</b>	1.016	623	9.752	<b>11.391</b>
ene-dic20	2.006	2.447	3.273	<b>7.726</b>	1.665	2.091	570	<b>4.326</b>	336	340	2.454	<b>3.130</b>
Dif	-2.089	-616	-13.121	<b>-15.826</b>	-1.414	-349	-6.072	<b>-7.835</b>	-680	-283	-7.298	<b>-8.261</b>
Dif, %	-51,0%	-20,1%	-80,0%	<b>-67,2%</b>	-45,9%	-14,3%	-91,4%	<b>-64,4%</b>	-66,9%	-45,4%	-74,8%	<b>-72,5%</b>



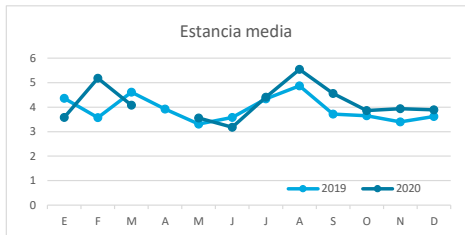
### PERNOCTACIONES

	Detalle según tipo de alojamiento											
	TOTAL				Hotelero				Extrahotelero			
	Extranjero	Península	Canarias	Total	Extranjero	Península	Canarias	Total	Extranjero	Península	Canarias	Total
ene-dic19	18.603	13.637	60.999	<b>93.239</b>	13.619	10.986	22.885	<b>47.490</b>	4.984	2.651	38.114	<b>45.749</b>
ene-dic20	8.980	11.062	13.267	<b>33.309</b>	6.777	9.219	1.583	<b>17.579</b>	2.194	1.759	10.898	<b>14.851</b>
Dif	-9.623	-2.575	-47.732	<b>-59.930</b>	-6.842	-1.767	-21.302	<b>-29.911</b>	-2.790	-892	-27.216	<b>-30.898</b>
Dif, %	-51,7%	-18,9%	-78,3%	<b>-64,3%</b>	-50,2%	-16,1%	-93,1%	<b>-63,0%</b>	-56,0%	-33,6%	-71,4%	<b>-67,5%</b>

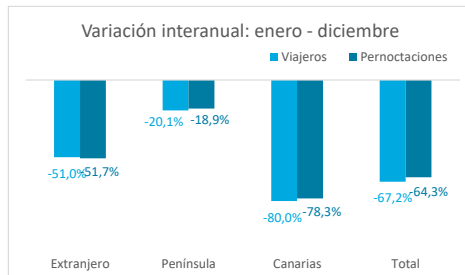
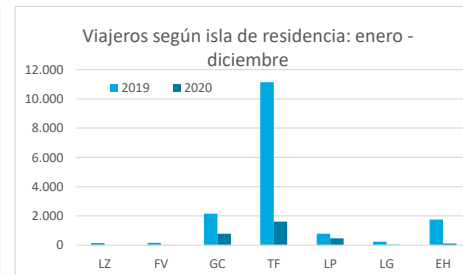
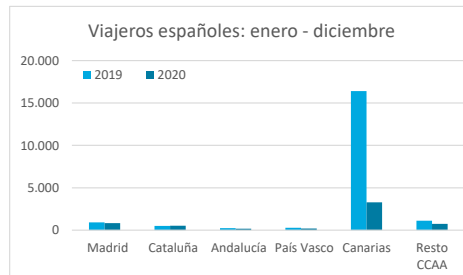
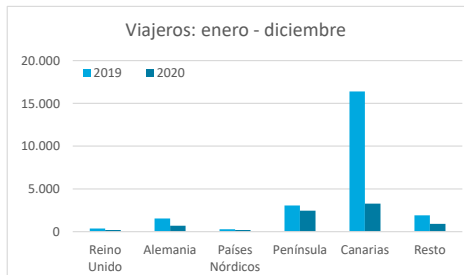


### ESTANCIA MEDIA

	Detalle según tipo de alojamiento											
	TOTAL				Hotelero				Extrahotelero			
	Extranjero	Península	Canarias	Total	Extranjero	Península	Canarias	Total	Extranjero	Península	Canarias	Total
ene-dic19	4,5	4,5	3,7	<b>4,0</b>	4,4	4,5	3,4	<b>3,9</b>	4,9	4,3	3,9	<b>4,0</b>
ene-dic20	4,5	4,5	4,1	<b>4,3</b>	4,1	4,4	2,8	<b>4,1</b>	6,5	5,2	4,4	<b>4,7</b>
Dif	-0,1	0,1	0,3	<b>0,4</b>	-0,4	-0,1	-0,7	<b>0,2</b>	1,6	0,9	0,5	<b>0,7</b>



### DETALLE VIAJEROS Y PERNOCTACIONES SEGÚN LUGAR DE RESIDENCIA



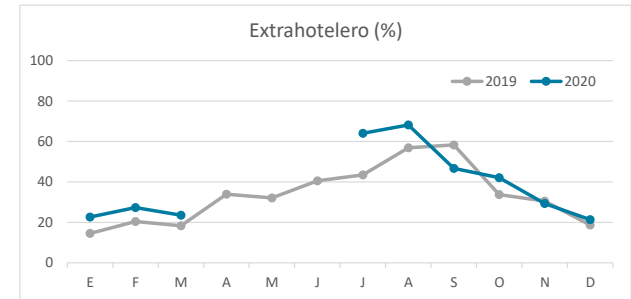
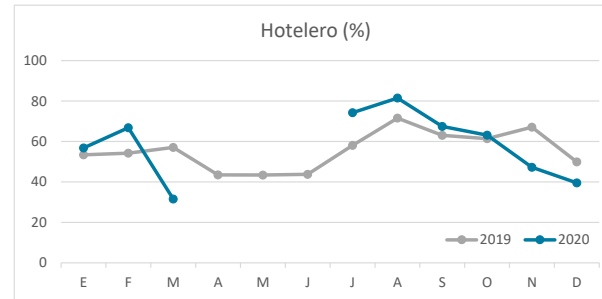
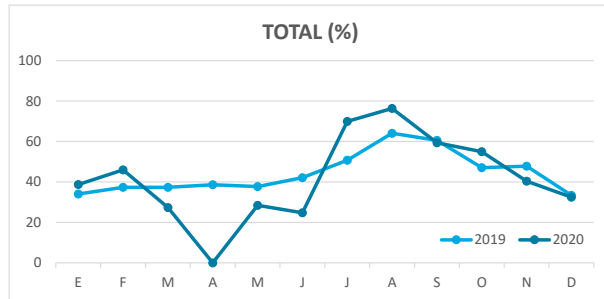
El dato referido al TOTAL (Hotelero + Extrahotelero) no coincide con la suma de alojamiento hotelero y extrahotelero debido a que entre abril y junio de 2020 no se publicó el desglose por islas.

# Principales indicadores de alojamiento turístico

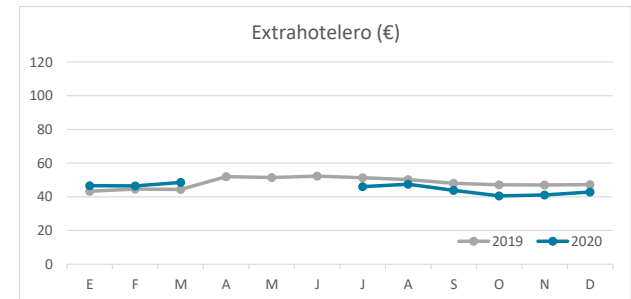
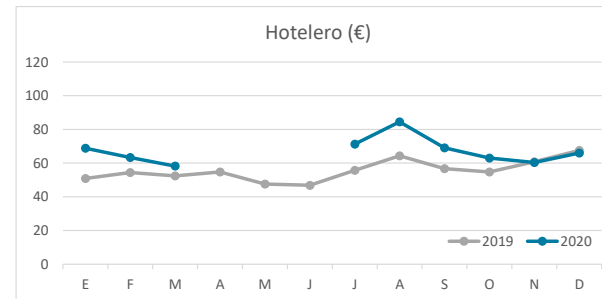
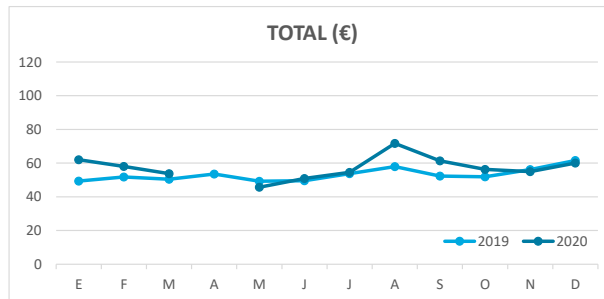
## EL HIERRO (a diciembre 2020)



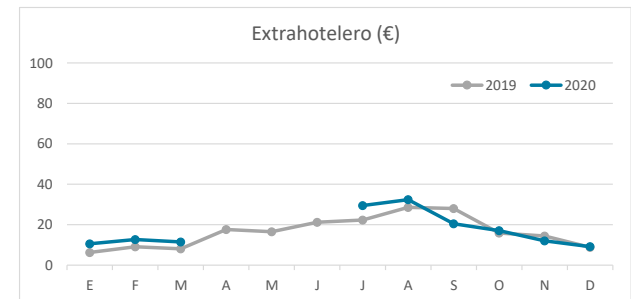
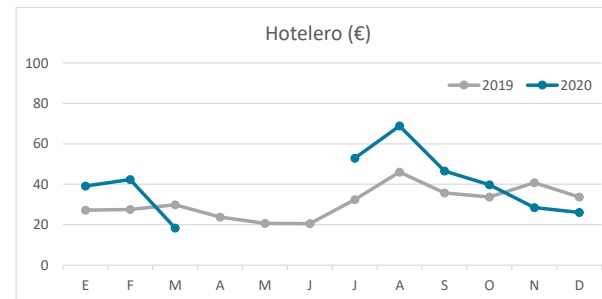
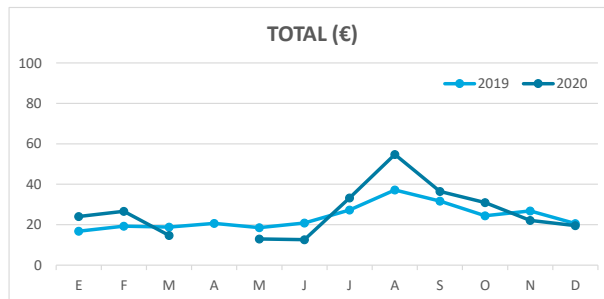
### ÍNDICE DE OCUPACIÓN POR HABITACIÓN / APARTAMENTO



### ADR (tarifa media diaria)



### REVPAR (ingreso por habitación/apartamento disponible)



Nota: el indicador de viajeros se refiere a viajeros entrados.  
Fuente: Encuestas de Alojamiento Turístico (ISTAC)