

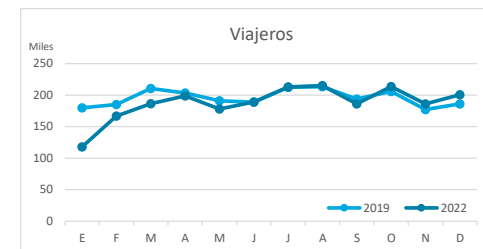
Principales indicadores de alojamiento turístico

LANZAROTE (hasta diciembre de 2022)



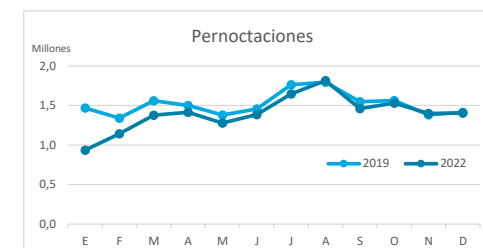
VIAJEROS EN ALOJAMIENTO TURÍSTICO

	TOTAL				Detalle según tipo de alojamiento							
					Hotelero				Extrahotelero			
	Extranjeros	Peninsulares	Canarios	Total	Extranjeros	Peninsulares	Canarios	Total	Extranjeros	Peninsulares	Canarios	Total
ene-dic19	2.036.654	217.115	94.411	2.348.180	1.380.778	184.742	55.300	1.620.820	655.876	32.373	39.111	727.360
ene-dic22	1.880.864	256.796	113.924	2.251.584	1.327.632	212.499	71.058	1.611.189	553.232	44.297	42.866	640.395
Dif	-155.790	39.681	19.513	-96.596	-53.146	27.757	15.758	-9.631	-102.644	11.924	3.755	-86.965
Dif, %	-7,6%	18,3%	20,7%	-4,1%	-3,8%	15,0%	28,5%	-0,6%	-15,6%	36,8%	9,6%	-12,0%



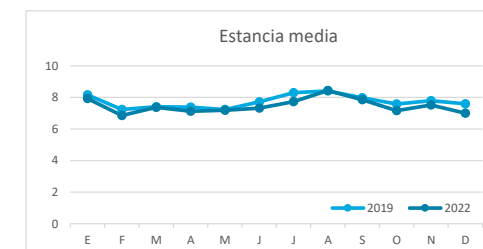
PERNOCTACIONES

	TOTAL				Detalle según tipo de alojamiento							
					Hotelero				Extrahotelero			
	Extranjeros	Peninsulares	Canarios	Total	Extranjeros	Peninsulares	Canarios	Total	Extranjeros	Peninsulares	Canarios	Total
ene-dic19	16.539.392	1.271.483	365.452	18.176.327	10.686.816	1.050.249	172.677	11.909.742	5.852.576	221.234	192.775	6.266.585
ene-dic22	14.851.971	1.424.361	515.834	16.792.166	10.095.634	1.115.985	288.233	11.499.852	4.756.337	308.376	227.601	5.292.314
Dif	-1.687.421	152.878	150.382	-1.384.161	-591.182	65.736	115.556	-409.890	-1.096.239	87.142	34.826	-974.271
Dif, %	-10,2%	12,0%	41,1%	-7,6%	-5,5%	6,3%	66,9%	-3,4%	-18,7%	39,4%	18,1%	-15,5%

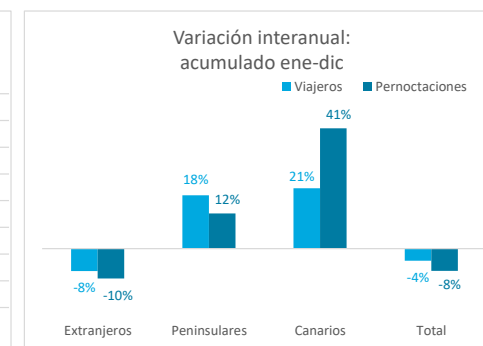
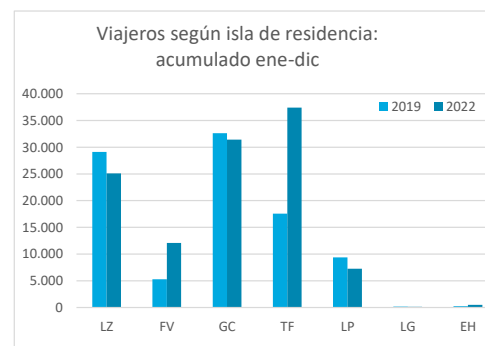
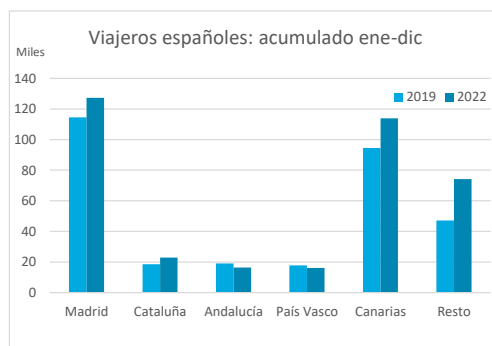
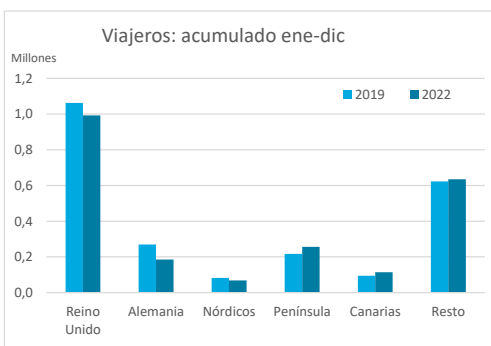


ESTANCIA MEDIA

	TOTAL				Detalle según tipo de alojamiento							
					Hotelero				Extrahotelero			
	Extranjeros	Peninsulares	Canarios	Total	Extranjeros	Peninsulares	Canarios	Total	Extranjeros	Peninsulares	Canarios	Total
ene-dic19	8,1	5,9	3,9	7,7	7,7	5,7	3,1	7,3	8,9	6,8	4,9	8,6
ene-dic22	7,9	5,5	4,5	7,5	7,6	5,3	4,1	7,1	8,6	7,0	5,3	8,3
Dif	-0,2	-0,3	0,7	-0,3	-0,1	-0,4	0,9	-0,2	-0,3	0,1	0,4	-0,4

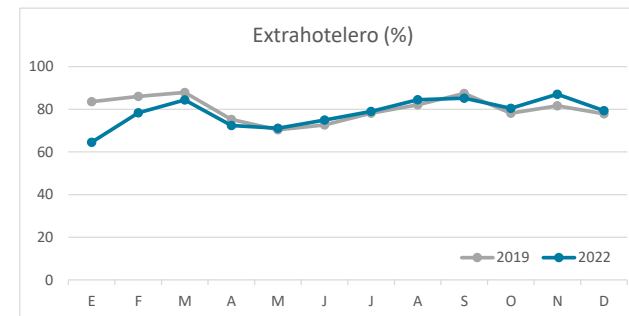
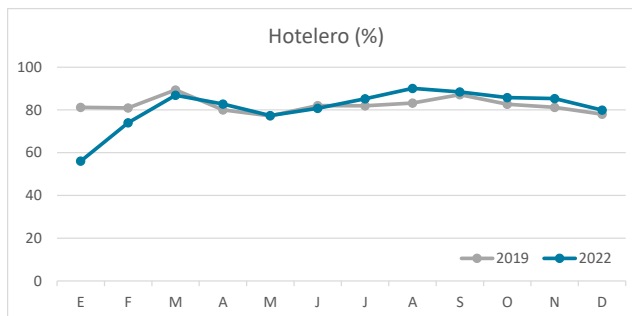
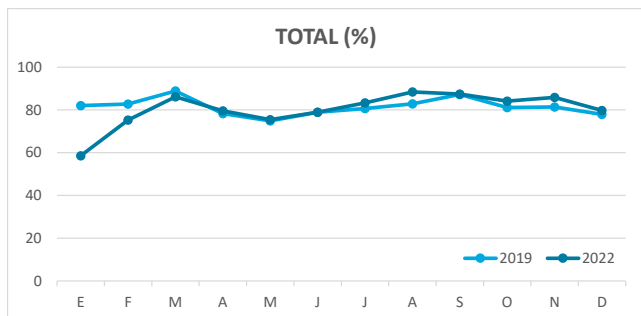


DETALLE VIAJEROS Y PERNOCTACIONES SEGÚN LUGAR DE RESIDENCIA

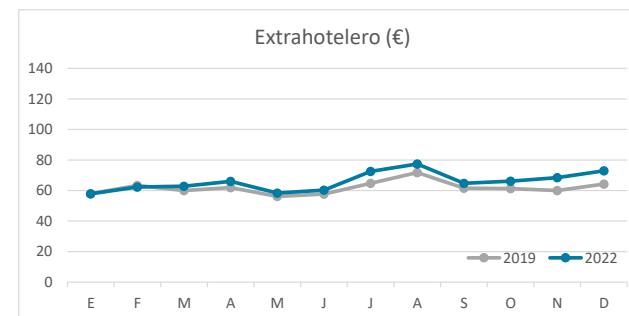
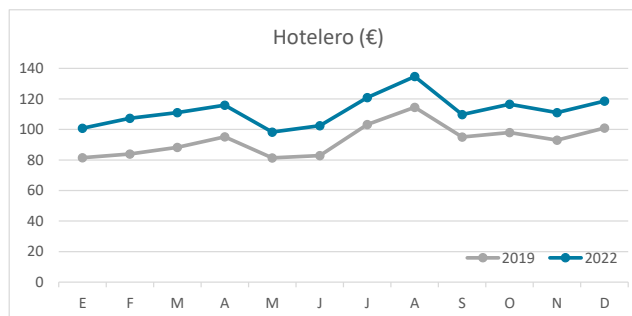
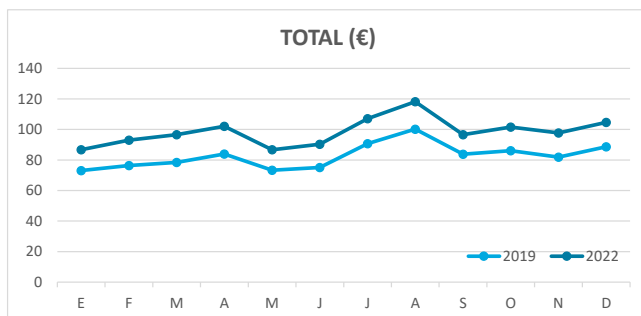


Principales indicadores de alojamiento turístico LANZAROTE (hasta diciembre de 2022)

ÍNDICE DE OCUPACIÓN POR HABITACIÓN / APARTAMENTO



ADR (tarifa media diaria)



REVPAR (ingreso por habitación/apartamento disponible)

