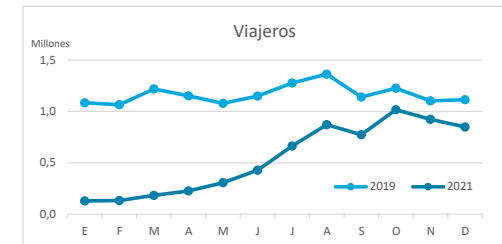


Principales indicadores de alojamiento turístico CANARIAS (hasta diciembre 2021)



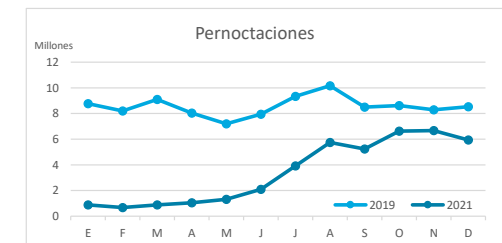
VIAJEROS EN ALOJAMIENTO TURÍSTICO

	TOTAL				Detalle según tipo de alojamiento				Detalle según tipo de alojamiento			
					Hoteler				Extrahotelero			
	Extranjeros	Peninsulares	Canarios	Total	Extranjeros	Peninsulares	Canarios	Total	Extranjeros	Peninsulares	Canarios	Total
ene-dic19	10.673.388	1.585.114	1.713.604	13.972.106	7.582.644	1.252.335	1.070.766	9.905.745	3.090.744	332.779	642.838	4.066.361
ene-dic21	4.103.880	1.047.675	1.354.513	6.506.068	3.252.139	907.200	971.370	5.130.709	851.741	140.475	383.143	1.375.359
Dif	-6.569.508	-537.439	-359.091	-7.466.038	-4.330.505	-345.135	-99.396	-4.775.036	-2.239.003	-192.304	-259.695	-2.691.002
Dif, %	-61,6%	-33,9%	-21,0%	-53,4%	-57,1%	-27,6%	-9,3%	-48,2%	-72,4%	-57,8%	-40,4%	-66,2%



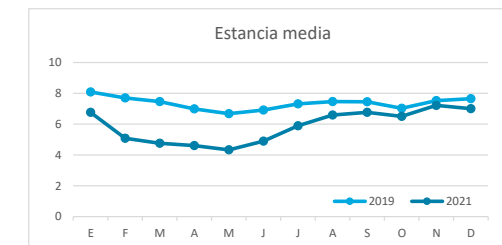
PERNOCTACIONES

	TOTAL				Detalle según tipo de alojamiento				Detalle según tipo de alojamiento			
					Hoteler				Extrahotelero			
	Extranjeros	Peninsulares	Canarios	Total	Extranjeros	Peninsulares	Canarios	Total	Extranjeros	Peninsulares	Canarios	Total
ene-dic19	88.452.950	8.260.659	5.977.128	102.690.737	59.788.048	6.275.209	3.242.783	69.306.040	28.664.902	1.985.450	2.734.345	33.384.697
ene-dic21	31.500.218	4.929.566	4.597.220	41.027.004	24.363.946	4.162.350	2.985.252	31.511.548	7.136.272	767.216	1.611.968	9.515.456
Dif	-56.952.732	-3.331.093	-1.379.908	-61.663.733	-35.424.102	-2.112.859	-257.531	-37.794.492	-21.528.630	-1.218.234	-1.122.377	-23.869.241
Dif, %	-64,4%	-40,3%	-23,1%	-60,0%	-59,2%	-33,7%	-7,9%	-54,5%	-75,1%	-61,4%	-41,0%	-71,5%

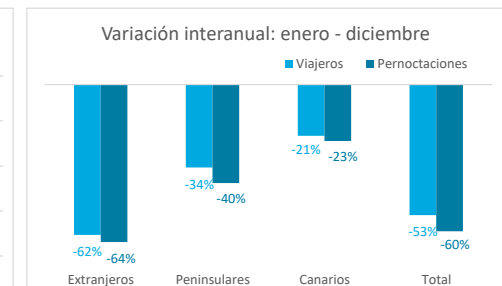
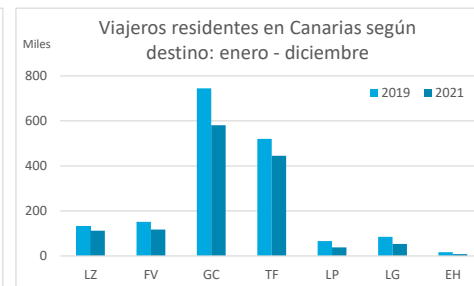
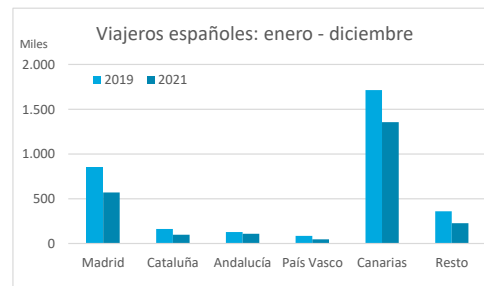
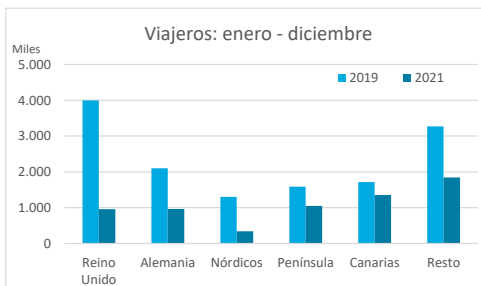


ESTANCIA MEDIA

	TOTAL				Detalle según tipo de alojamiento				Detalle según tipo de alojamiento			
					Hoteler				Extrahotelero			
	Extranjeros	Peninsulares	Canarios	Total	Extranjeros	Peninsulares	Canarios	Total	Extranjeros	Peninsulares	Canarios	Total
ene-dic19	8,3	5,2	3,5	7,3	7,9	5,0	3,0	7,0	9,3	6,0	4,3	8,2
ene-dic21	7,7	4,7	3,4	6,3	7,5	4,6	3,1	6,1	8,4	5,5	4,2	6,9
Dif	-0,6	-0,5	-0,1	-1,0	-0,4	-0,4	0,0	-0,9	-0,9	-0,5	0,0	-1,3



DETALLE VIAJEROS Y PERNOCTACIONES SEGÚN LUGAR DE RESIDENCIA

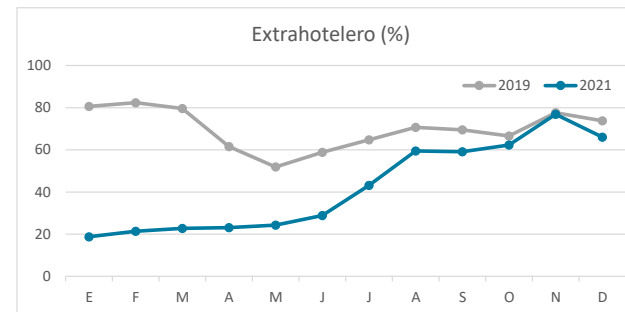
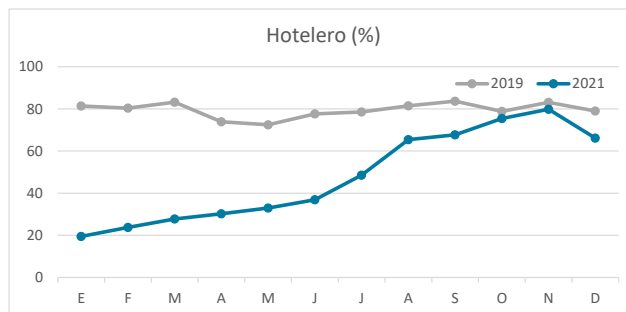
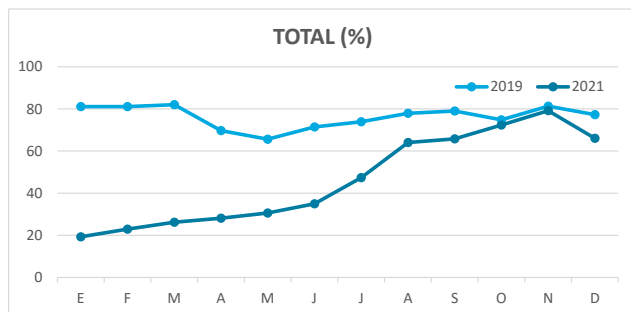


El dato referido al TOTAL (Hoteler + Extrahotelero) no coincide con la suma de alojamiento hotelero y extrahotelero debido a que en abril de 2020 se publicaron datos agregados.

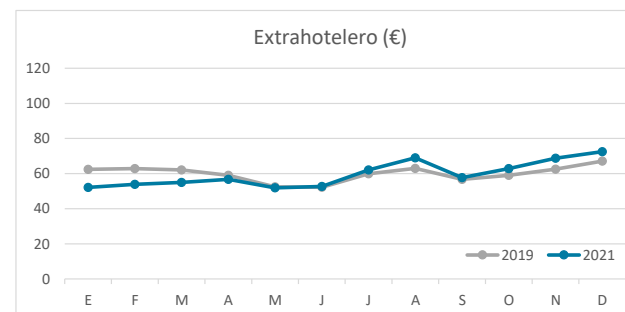
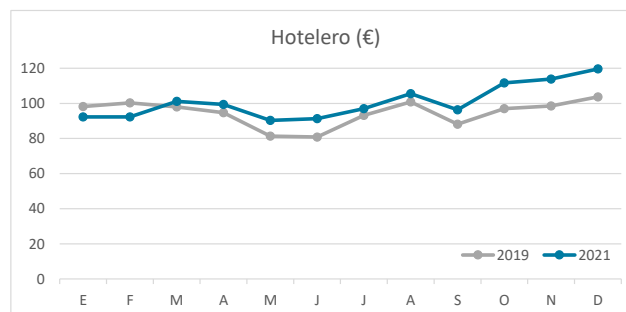
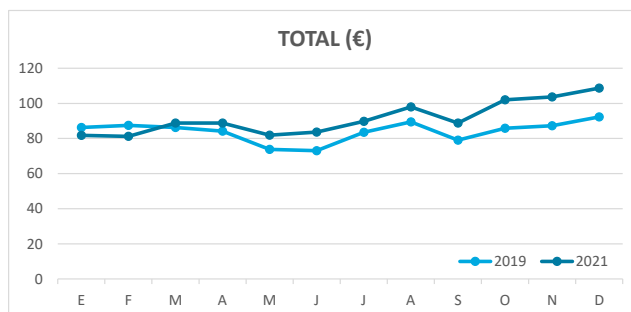
Principales indicadores de alojamiento turístico CANARIAS (hasta diciembre 2021)



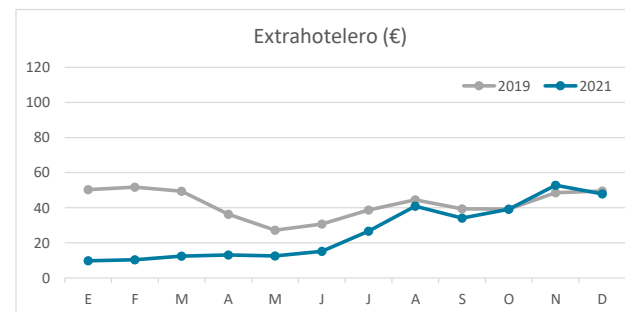
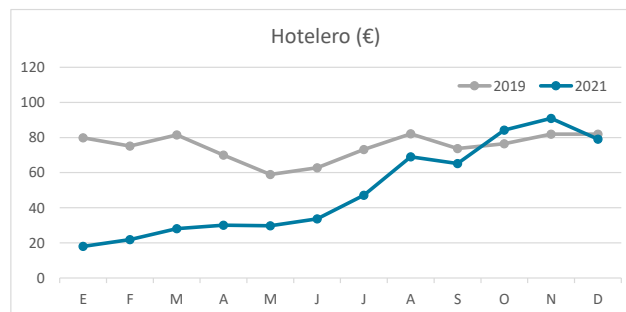
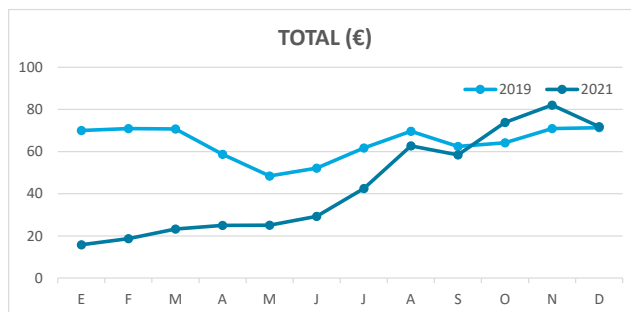
ÍNDICE DE OCUPACIÓN POR HABITACIÓN / APARTAMENTO



ADR (tarifa media diaria)



REVPAR (ingreso por habitación/apartamento disponible)



Nota: el indicador de viajeros se refiere a viajeros entrados.
Fuente: Encuestas de Alojamiento Turístico (ISTAC)