

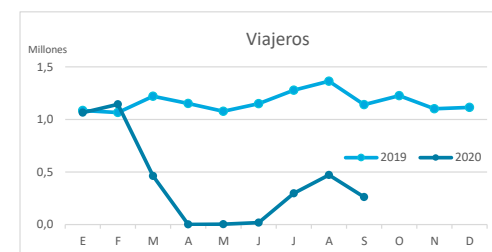
Principales indicadores de alojamiento turístico

CANARIAS (a septiembre 2020)



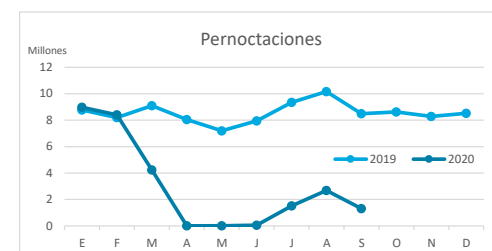
VIAJEROS EN ALOJAMIENTO TURÍSTICO

	TOTAL				Detalle según tipo de alojamiento							
					Hotelero				Extrahotelero			
	Extranjeros	Peninsulares	Canarios	Total	Extranjeros	Peninsulares	Canarios	Total	Extranjeros	Peninsulares	Canarios	Total
ene-sep19	7.878.153	1.249.631	1.401.756	10.529.540	5.605.703	973.377	862.022	7.441.102	2.272.450	212.720	539.734	3.088.438
ene-sep20	2.669.240	489.466	562.299	3.721.005	1.951.982	408.851	364.602	2.725.435	716.728	80.245	197.499	994.472
Dif	-5.208.913	-760.165	-839.457	-6.808.535	-3.653.721	-564.526	-497.420	-4.715.667	-1.555.722	-132.475	-342.235	-2.093.966
Dif, %	-66,1%	-60,8%	-59,9%	-64,7%	-65,2%	-58,0%	-57,7%	-63,4%	-68,5%	-62,3%	-63,4%	-67,8%



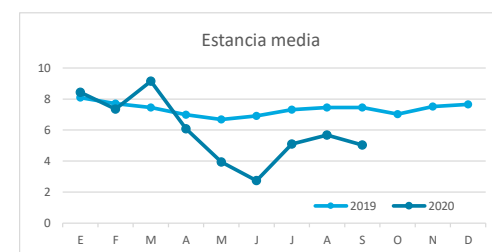
PERNOCTACIONES

	TOTAL				Detalle según tipo de alojamiento							
					Hotelero				Extrahotelero			
	Extranjeros	Peninsulares	Canarios	Total	Extranjeros	Peninsulares	Canarios	Total	Extranjeros	Peninsulares	Canarios	Total
ene-sep19	65.691.624	6.585.034	4.987.489	77.264.147	44.566.020	4.964.408	2.668.839	52.199.267	21.125.604	1.255.866	2.318.650	25.064.880
ene-sep20	22.804.973	2.409.690	1.968.129	27.182.792	15.408.431	1.899.464	1.108.027	18.415.922	7.393.992	506.794	859.407	8.760.193
Dif	-42.886.651	-4.175.344	-3.019.360	-50.081.355	-29.157.589	-3.064.944	-1.560.812	-33.783.345	-13.731.612	-749.072	-1.459.243	-16.304.687
Dif, %	-65,3%	-63,4%	-60,5%	-64,8%	-65,4%	-61,7%	-58,5%	-64,7%	-65,0%	-59,6%	-62,9%	-65,0%

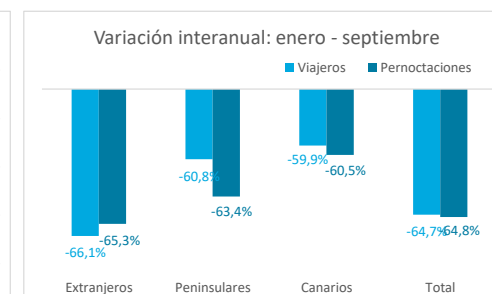
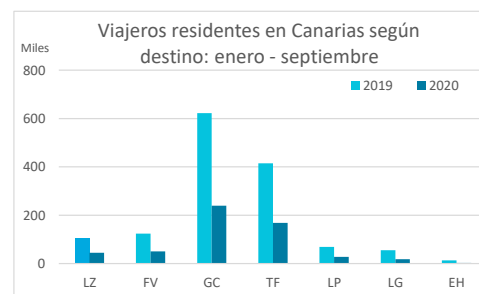
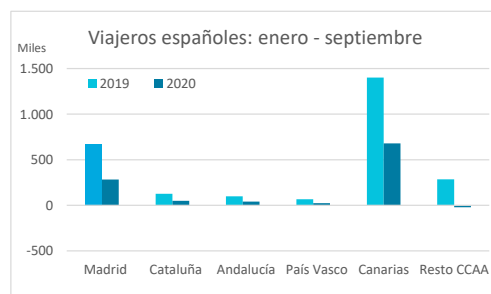
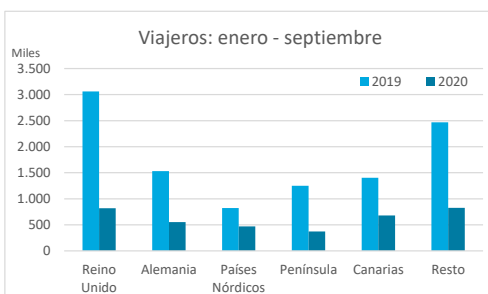


ESTANCIA MEDIA

	TOTAL				Detalle según tipo de alojamiento							
					Hotelero				Extrahotelero			
	Extranjeros	Peninsulares	Canarios	Total	Extranjeros	Peninsulares	Canarios	Total	Extranjeros	Peninsulares	Canarios	Total
ene-sep19	8,3	5,3	3,6	7,3	8,0	5,1	3,1	7,0	9,3	5,9	4,3	8,1
ene-sep20	8,5	4,9	3,5	7,3	7,9	4,6	3,0	6,8	10,3	6,3	4,4	8,8
Dif	0,2	-0,3	-0,1	0,0	-0,1	-0,5	-0,1	-0,3	1,0	0,4	0,1	0,7



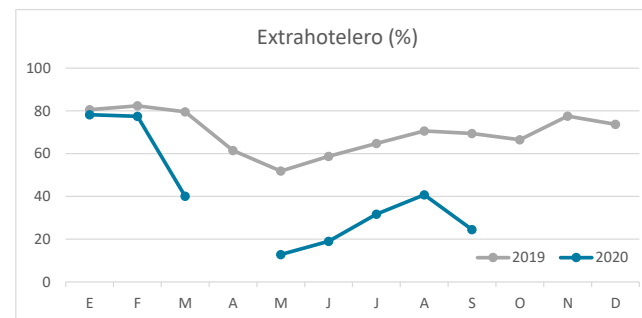
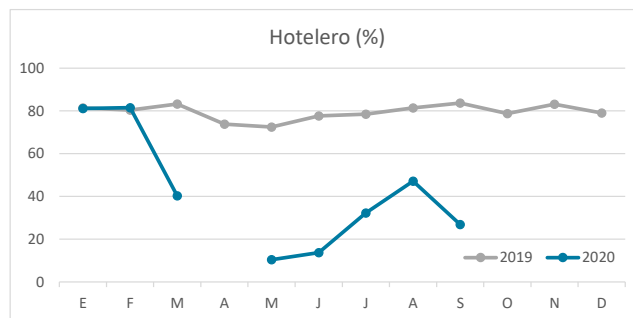
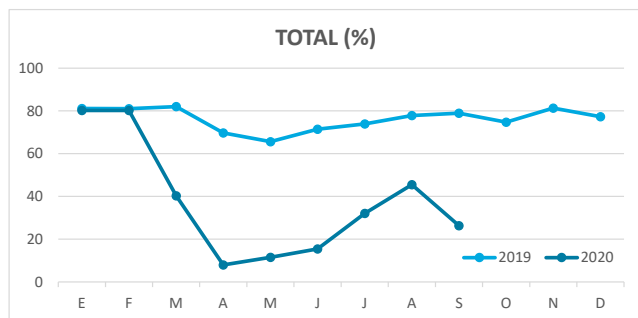
DETALLE VIAJEROS Y PERNOCTACIONES SEGÚN LUGAR DE RESIDENCIA



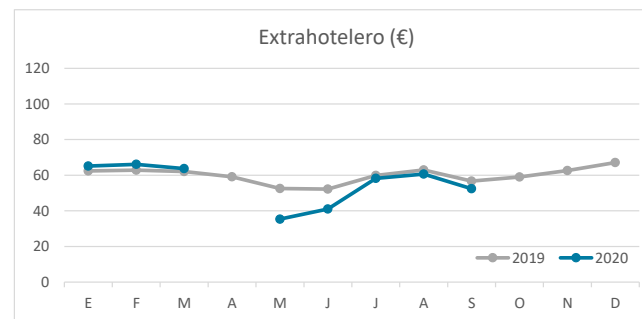
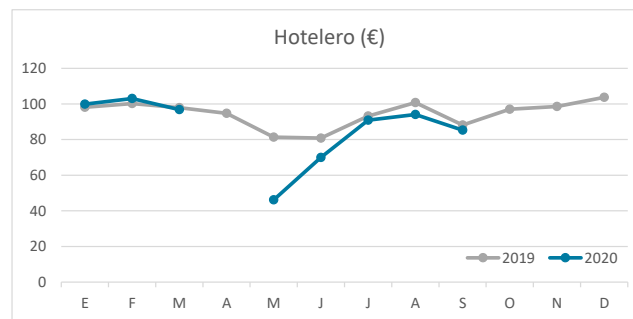
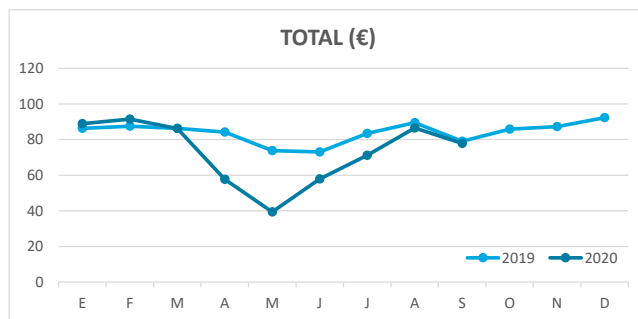
El dato referido al TOTAL (Hotelero + Extrahotelero) no coincide con la suma de alojamiento hotelero y extrahotelero debido a que en abril de 2020 se publicaron datos agregados.

Principales indicadores de alojamiento turístico CANARIAS (a septiembre 2020)

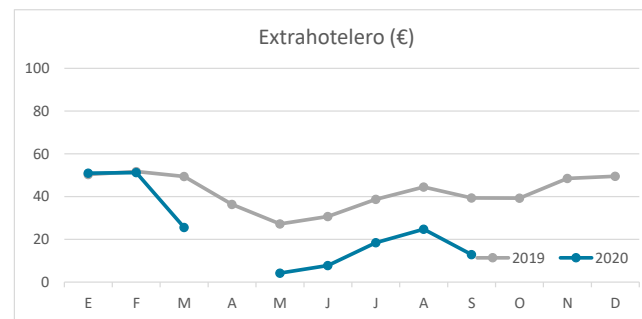
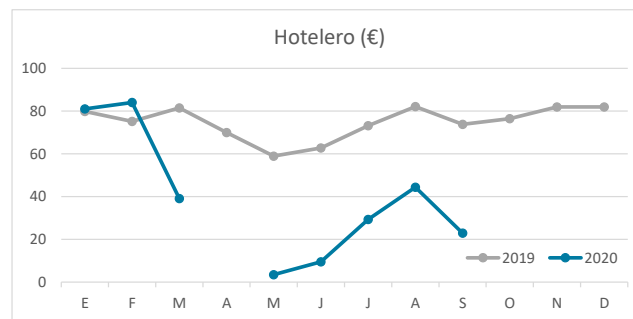
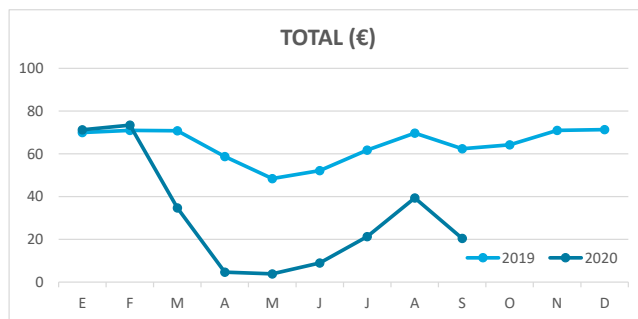
ÍNDICE DE OCUPACIÓN POR HABITACIÓN / APARTAMENTO



ADR (tarifa media diaria)



REVPAR (ingreso por habitación/apartamento disponible)



Nota: el indicador de viajeros se refiere a viajeros entrados.
Fuente: Encuestas de Alojamiento Turístico (ISTAC)