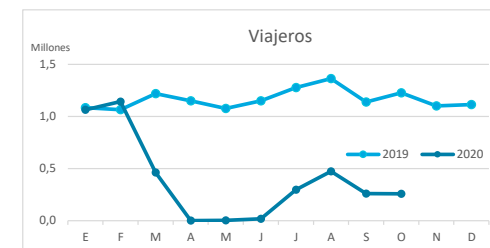


# Principales indicadores de alojamiento turístico CANARIAS (a octubre 2020)



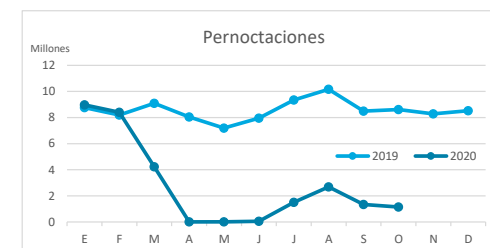
## VIAJEROS EN ALOJAMIENTO TURÍSTICO

	Detalle según tipo de alojamiento											
	TOTAL				Hotelero				Extrahotelero			
	Extranjeros	Peninsulares	Canarios	Total	Extranjeros	Peninsulares	Canarios	Total	Extranjeros	Peninsulares	Canarios	Total
ene-oct19	8.836.450	1.373.630	1.545.587	<b>11.755.667</b>	6.289.304	1.078.870	952.407	<b>8.320.581</b>	2.547.146	231.226	593.180	<b>3.435.086</b>
ene-oct20	2.770.048	553.165	658.291	<b>3.981.504</b>	2.028.786	464.643	432.742	<b>2.926.171</b>	740.732	88.152	225.351	<b>1.054.235</b>
Dif	-6.066.402	-820.465	-887.296	<b>-7.774.163</b>	-4.260.518	-614.227	-519.665	<b>-5.394.410</b>	-1.806.414	-143.074	-367.829	<b>-2.380.851</b>
Dif, %	-68,7%	-59,7%	-57,4%	<b>-66,1%</b>	-67,7%	-56,9%	-54,6%	<b>-64,8%</b>	-70,9%	-61,9%	-62,0%	<b>-69,3%</b>



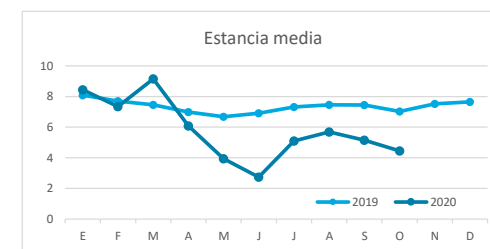
## PERNOCTACIONES

	Detalle según tipo de alojamiento											
	TOTAL				Hotelero				Extrahotelero			
	Extranjeros	Peninsulares	Canarios	Total	Extranjeros	Peninsulares	Canarios	Total	Extranjeros	Peninsulares	Canarios	Total
ene-oct19	73.279.785	7.184.949	5.416.845	<b>85.881.579</b>	49.768.090	5.452.927	2.919.525	<b>58.140.542</b>	23.511.695	1.367.262	2.497.320	<b>27.741.037</b>
ene-oct20	23.393.399	2.679.892	2.305.728	<b>28.379.019</b>	15.850.391	2.136.449	1.353.416	<b>19.340.256</b>	7.540.458	540.011	951.617	<b>9.032.086</b>
Dif	-49.886.386	-4.505.057	-3.111.117	<b>-57.502.560</b>	-33.917.699	-3.316.478	-1.566.109	<b>-38.800.286</b>	-15.971.237	-827.251	-1.545.703	<b>-18.708.951</b>
Dif, %	-68,1%	-62,7%	-57,4%	<b>-67,0%</b>	-68,2%	-60,8%	-53,6%	<b>-66,7%</b>	-67,9%	-60,5%	-61,9%	<b>-67,4%</b>

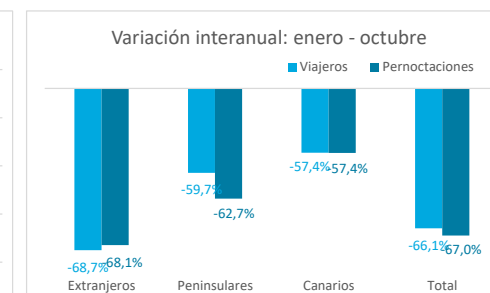
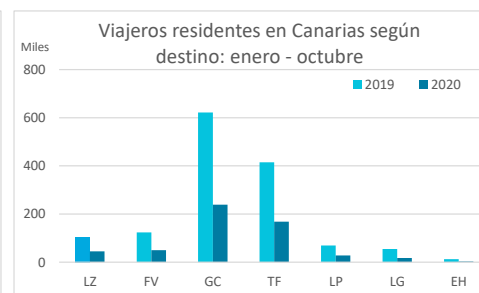
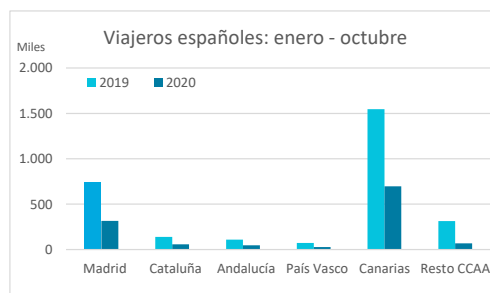
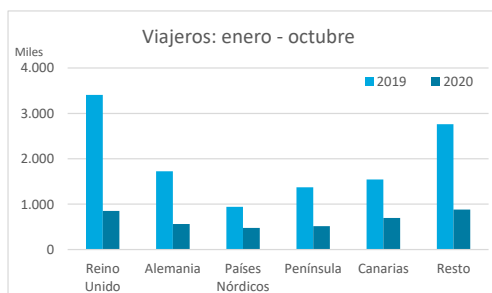


## ESTANCIA MEDIA

	Detalle según tipo de alojamiento											
	TOTAL				Hotelero				Extrahotelero			
	Extranjeros	Peninsulares	Canarios	Total	Extranjeros	Peninsulares	Canarios	Total	Extranjeros	Peninsulares	Canarios	Total
ene-oct19	8,3	5,2	3,5	<b>7,3</b>	7,9	5,1	3,1	<b>7,0</b>	9,2	5,9	4,2	<b>8,1</b>
ene-oct20	8,4	4,8	3,5	<b>7,1</b>	7,8	4,6	3,1	<b>6,6</b>	10,2	6,1	4,2	<b>8,6</b>
Dif	0,2	-0,4	0,0	<b>-0,2</b>	-0,1	-0,5	0,1	<b>-0,4</b>	0,9	0,2	0,0	<b>0,5</b>



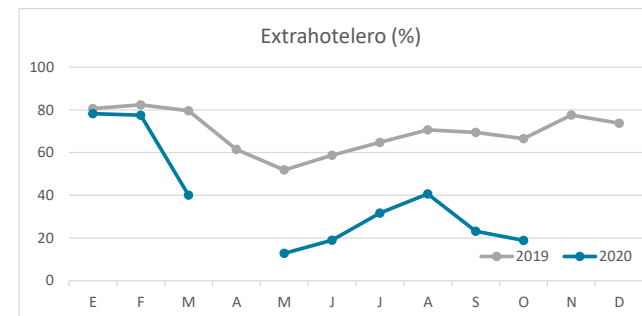
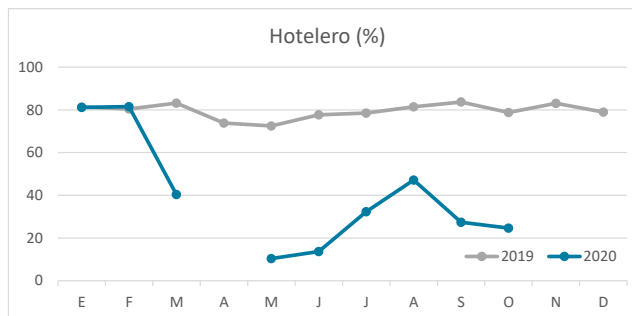
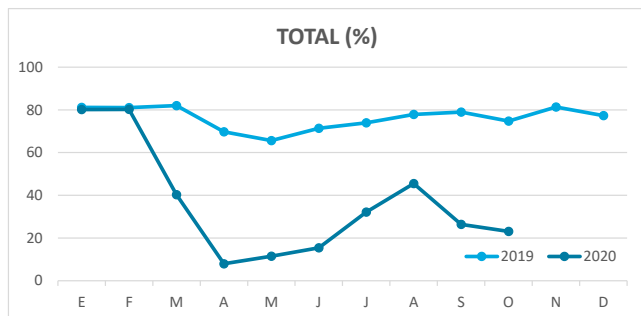
## DETALLE VIAJEROS Y PERNOCTACIONES SEGÚN LUGAR DE RESIDENCIA



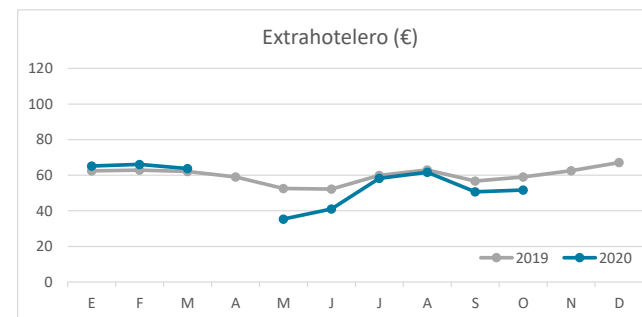
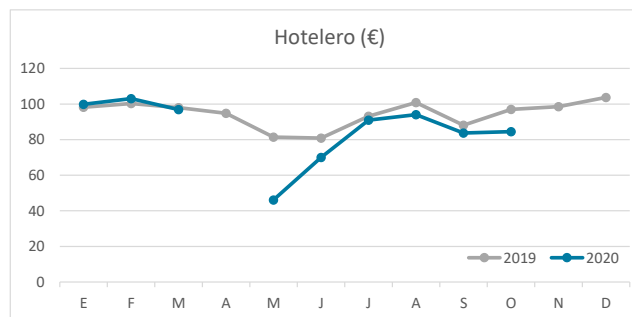
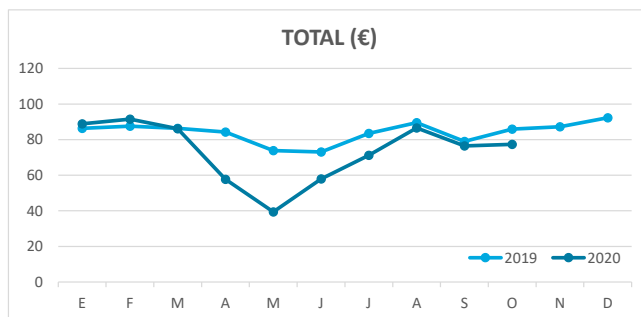
El dato referido al TOTAL (Hotelero + Extrahotelero) no coincide con la suma de alojamiento hotelero y extrahotelero debido a que en abril de 2020 se publicaron datos agregados.

# Principales indicadores de alojamiento turístico CANARIAS (a octubre 2020)

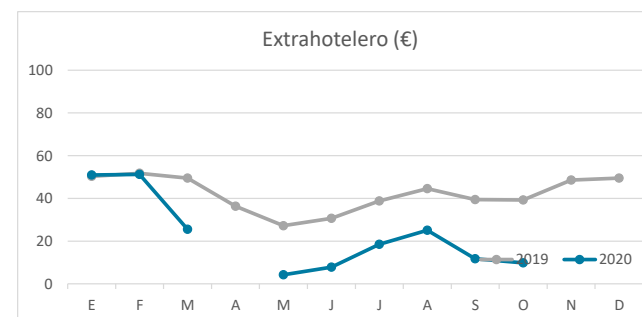
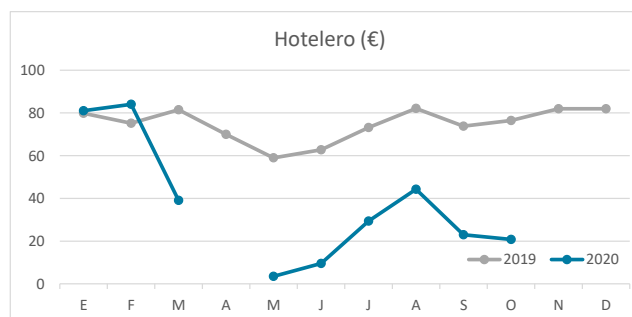
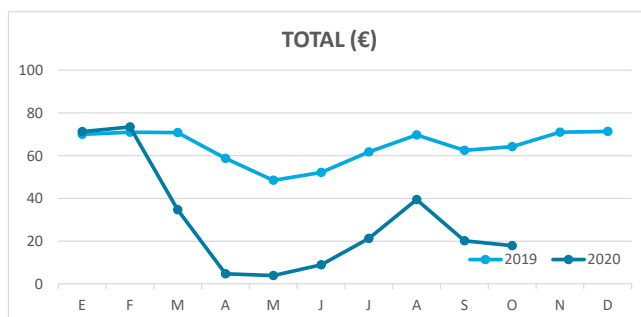
## ÍNDICE DE OCUPACIÓN POR HABITACIÓN / APARTAMENTO



## ADR (tarifa media diaria)



## REVPAR (ingreso por habitación/apartamento disponible)



Nota: el indicador de viajeros se refiere a viajeros entrados.

Fuente: Encuestas de Alojamiento Turístico (ISTAC)