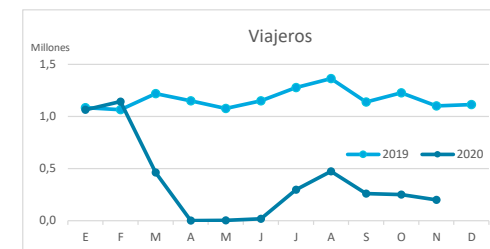


Principales indicadores de alojamiento turístico CANARIAS (a noviembre 2020)



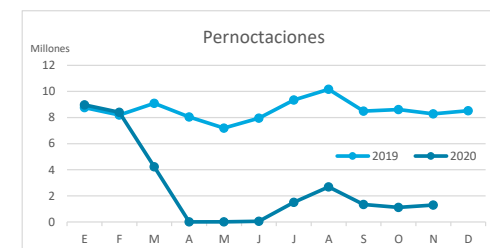
VIAJEROS EN ALOJAMIENTO TURÍSTICO

	Detalle según tipo de alojamiento											
	TOTAL				Hotelero				Extrahotelero			
	Extranjeros	Peninsulares	Canarios	Total	Extranjeros	Peninsulares	Canarios	Total	Extranjeros	Peninsulares	Canarios	Total
ene-nov19	9.748.262	1.479.478	1.630.121	12.857.861	6.936.900	1.165.102	1.009.149	9.111.151	2.811.362	250.842	620.972	3.746.710
ene-nov20	2.897.029	579.527	698.858	4.175.414	2.128.829	488.229	462.422	3.079.480	767.670	90.928	236.238	1.094.836
Dif	-6.851.233	-899.951	-931.263	-8.682.447	-4.808.071	-676.873	-546.727	-6.031.671	-2.043.692	-159.914	-384.734	-2.651.874
Dif, %	-70,3%	-60,8%	-57,1%	-67,5%	-69,3%	-58,1%	-54,2%	-66,2%	-72,7%	-63,8%	-62,0%	-70,8%



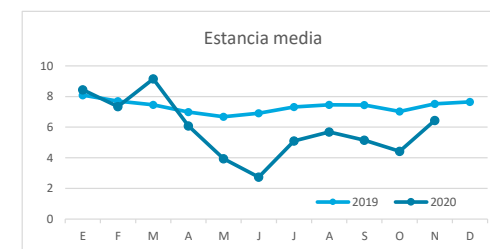
PERNOCTACIONES

	Detalle según tipo de alojamiento											
	TOTAL				Hotelero				Extrahotelero			
	Extranjeros	Peninsulares	Canarios	Total	Extranjeros	Peninsulares	Canarios	Total	Extranjeros	Peninsulares	Canarios	Total
ene-nov19	80.749.927	7.714.245	5.700.785	94.164.957	54.723.342	5.858.944	3.077.179	63.659.465	26.026.585	1.490.541	2.623.606	30.505.492
ene-nov20	24.392.597	2.783.704	2.460.081	29.636.382	16.620.397	2.226.633	1.466.935	20.313.965	7.769.650	553.639	992.451	9.315.740
Dif	-56.357.330	-4.930.541	-3.240.704	-64.528.575	-38.102.945	-3.632.311	-1.610.244	-43.345.500	-18.256.935	-936.902	-1.631.155	-21.189.752
Dif, %	-69,8%	-63,9%	-56,8%	-68,5%	-69,6%	-62,0%	-52,3%	-68,1%	-70,1%	-62,9%	-62,2%	-69,5%

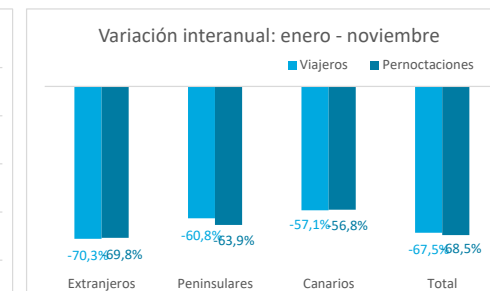
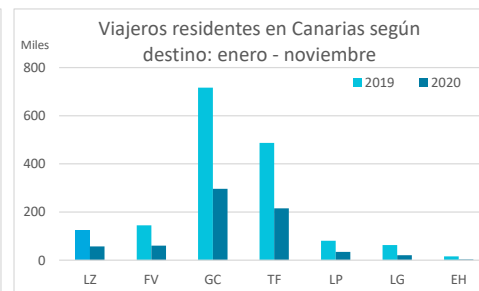
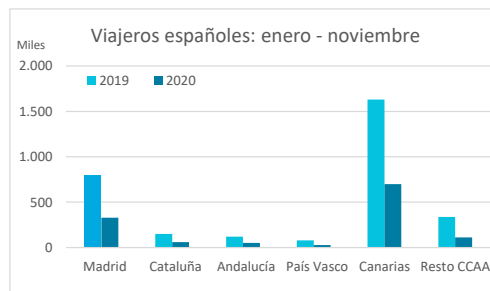
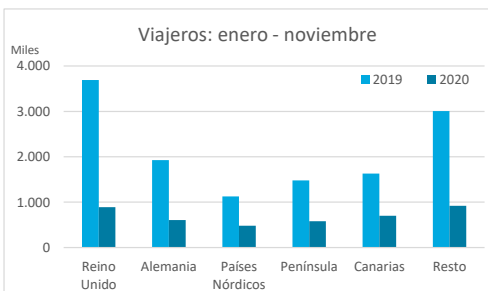


ESTANCIA MEDIA

	Detalle según tipo de alojamiento											
	TOTAL				Hotelero				Extrahotelero			
	Extranjeros	Peninsulares	Canarios	Total	Extranjeros	Peninsulares	Canarios	Total	Extranjeros	Peninsulares	Canarios	Total
ene-nov19	8,3	5,2	3,5	7,3	7,9	5,0	3,0	7,0	9,3	5,9	4,2	8,1
ene-nov20	8,4	4,8	3,5	7,1	7,8	4,6	3,2	6,6	10,1	6,1	4,2	8,5
Dif	0,1	-0,4	0,0	-0,2	-0,1	-0,5	0,1	-0,4	0,9	0,1	0,0	0,4



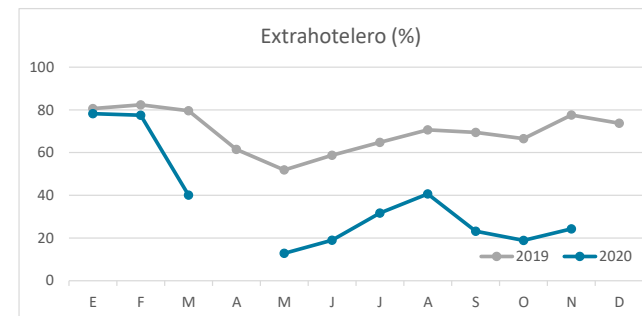
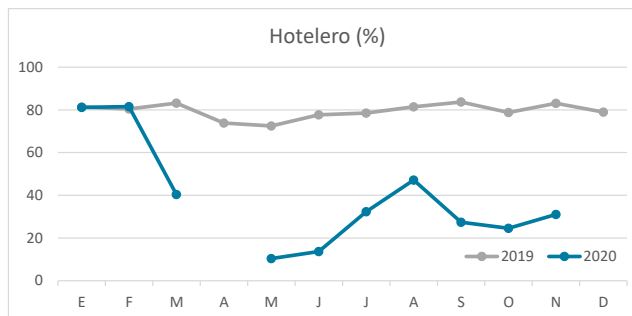
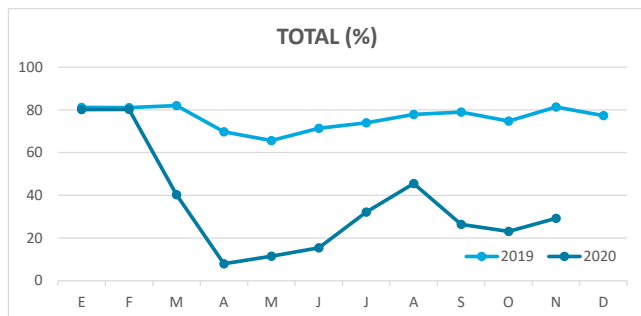
DETALLE VIAJEROS Y PERNOCTACIONES SEGÚN LUGAR DE RESIDENCIA



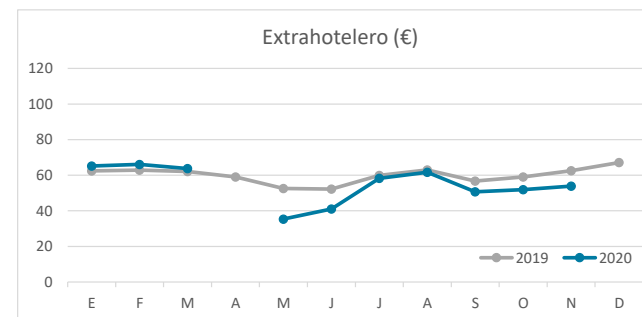
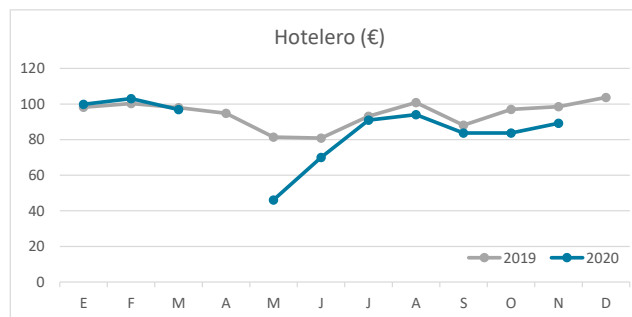
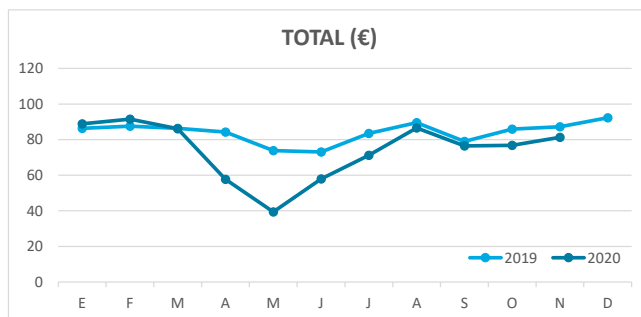
El dato referido al TOTAL (Hotelero + Extrahotelero) no coincide con la suma de alojamiento hotelero y extrahotelero debido a que en abril de 2020 se publicaron datos agregados.

Principales indicadores de alojamiento turístico CANARIAS (a noviembre 2020)

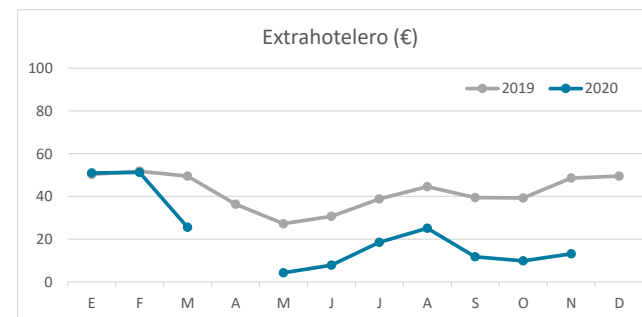
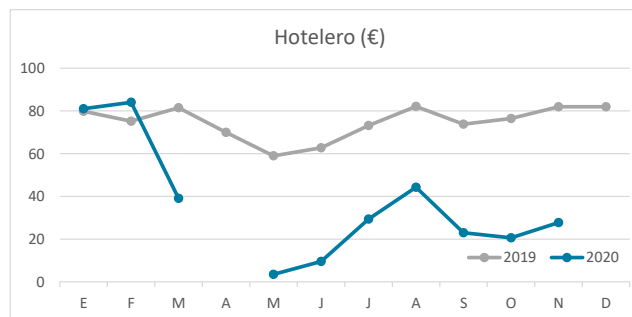
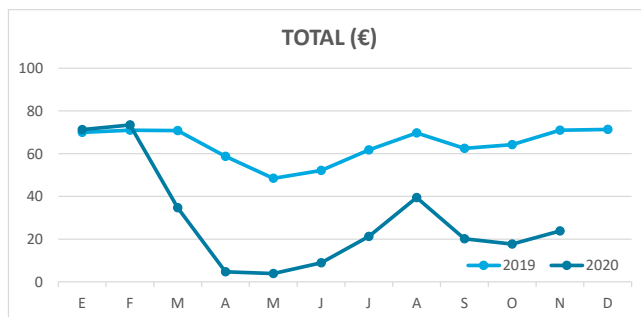
ÍNDICE DE OCUPACIÓN POR HABITACIÓN / APARTAMENTO



ADR (tarifa media diaria)



REVPAR (ingreso por habitación/apartamento disponible)



Nota: el indicador de viajeros se refiere a viajeros entrados.

Fuente: Encuestas de Alojamiento Turístico (ISTAC)