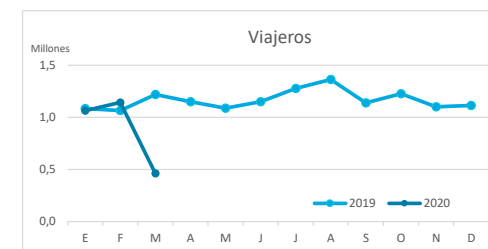


Principales indicadores de alojamiento turístico CANARIAS (a marzo 2020)



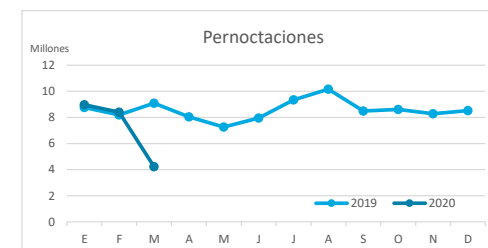
VIAJEROS EN ALOJAMIENTO TURÍSTICO

	TOTAL				Detalle según tipo de alojamiento				Detalle según tipo de alojamiento			
					Hotelero				Extrahotelero			
	Extranjeros	Peninsulares	Canarios	Total	Extranjeros	Peninsulares	Canarios	Total	Extranjeros	Peninsulares	Canarios	Total
ene-mar19	2.882.088	268.527	218.972	3.369.587	2.000.226	204.993	144.918	2.350.137	881.862	63.534	74.054	1.019.450
ene-mar20	2.263.629	225.200	180.420	2.669.249	1.634.371	183.865	120.541	1.938.777	629.258	41.335	59.879	730.472
Dif	-618.459	-43.327	-38.552	-700.338	-365.855	-21.128	-24.377	-411.360	-252.604	-22.199	-14.175	-288.978
Dif, %	-21,5%	-16,1%	-17,6%	-20,8%	-18,3%	-10,3%	-16,8%	-17,5%	-28,6%	-34,9%	-19,1%	-28,3%



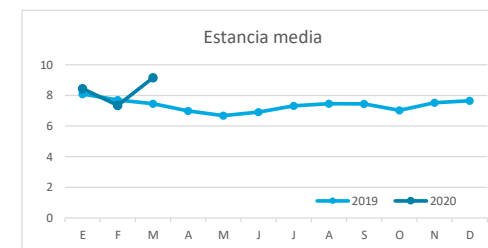
PERNOCTACIONES

	TOTAL				Detalle según tipo de alojamiento				Detalle según tipo de alojamiento			
					Hotelero				Extrahotelero			
	Extranjeros	Peninsulares	Canarios	Total	Extranjeros	Peninsulares	Canarios	Total	Extranjeros	Peninsulares	Canarios	Total
ene-mar19	23.973.693	1.324.335	772.274	26.070.302	15.393.982	959.575	427.003	16.780.560	8.579.711	364.760	345.271	9.289.742
ene-mar20	19.806.772	1.189.214	610.807	21.606.793	13.089.478	895.860	330.073	14.315.411	6.717.294	293.354	280.734	7.291.382
Dif	-4.166.921	-135.121	-161.467	-4.463.509	-2.304.504	-63.715	-96.930	-2.465.149	-1.862.417	-71.406	-64.537	-1.998.360
Dif, %	-17,4%	-10,2%	-20,9%	-17,1%	-15,0%	-6,6%	-22,7%	-14,7%	-21,7%	-19,6%	-18,7%	-21,5%

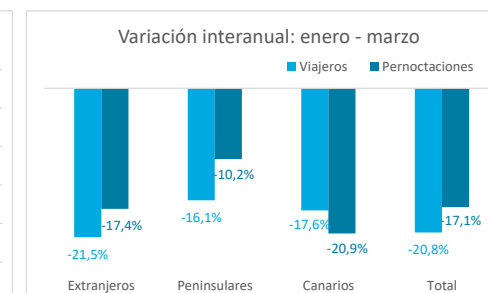
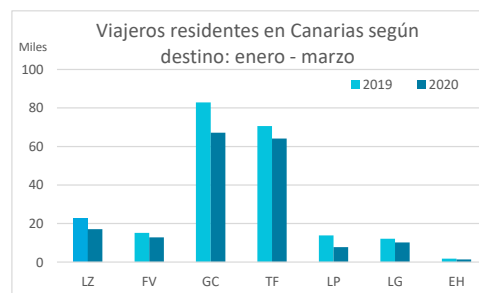
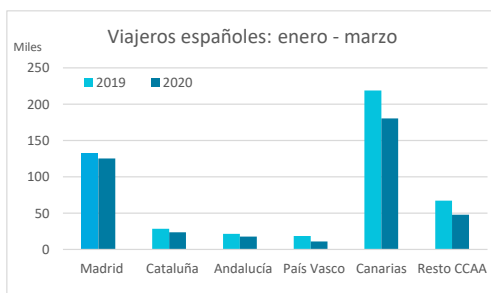
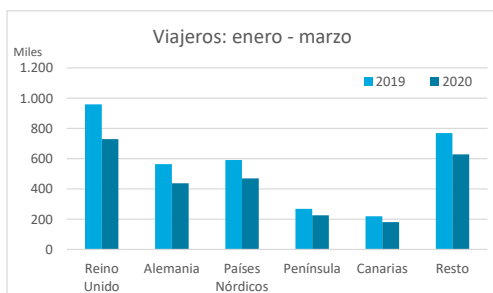


ESTANCIA MEDIA

	TOTAL				Detalle según tipo de alojamiento				Detalle según tipo de alojamiento			
					Hotelero				Extrahotelero			
	Extranjeros	Peninsulares	Canarios	Total	Extranjeros	Peninsulares	Canarios	Total	Extranjeros	Peninsulares	Canarios	Total
ene-mar19	8,3	4,9	3,5	7,7	7,7	4,7	2,9	7,1	9,7	5,7	4,7	9,1
ene-mar20	8,8	5,3	3,4	8,1	8,0	4,9	2,7	7,4	10,7	7,1	4,7	10,0
Dif	0,4	0,3	-0,1	0,4	0,3	0,2	-0,2	0,2	0,9	1,4	0,0	0,9

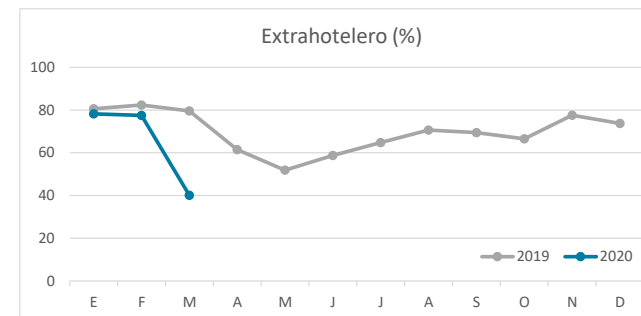
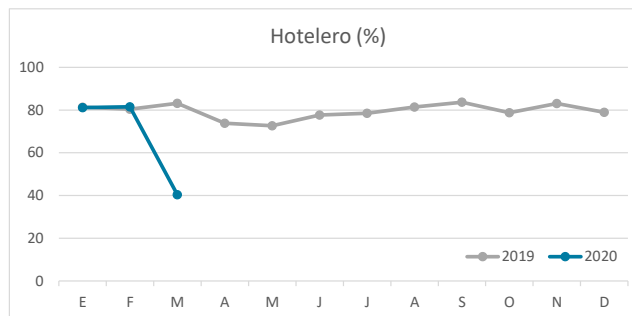
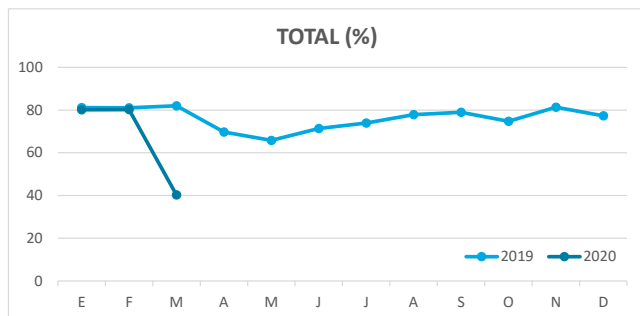


DETALLE VIAJEROS Y PERNOCTACIONES SEGÚN LUGAR DE RESIDENCIA

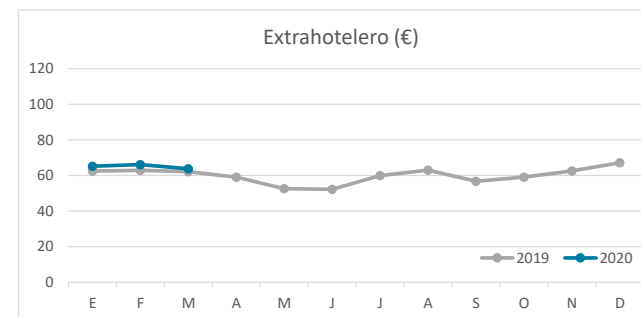
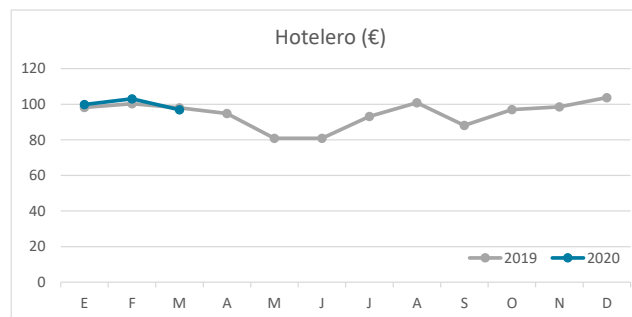
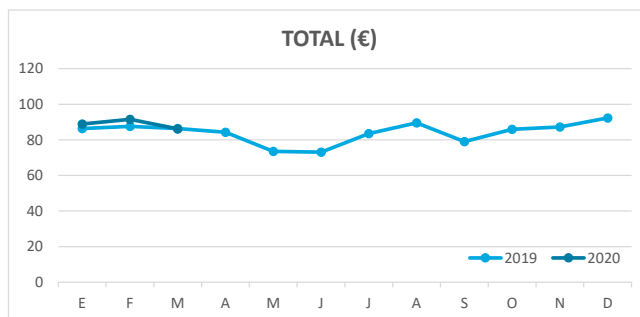


Principales indicadores de alojamiento turístico CANARIAS (a marzo 2020)

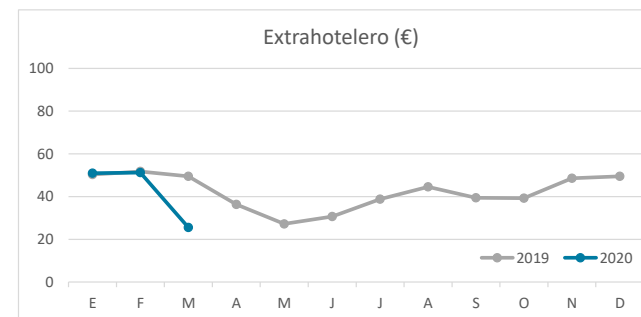
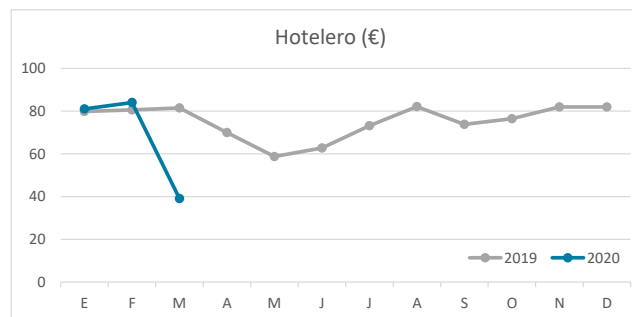
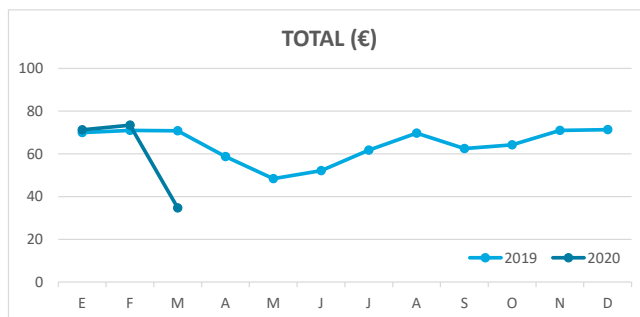
ÍNDICE DE OCUPACIÓN POR HABITACIÓN / APARTAMENTO



ADR (tarifa media diaria)



REVPAR (ingreso por habitación/apartamento disponible)



Nota: el indicador de viajeros se refiere a viajeros entrados.

Fuente: Encuestas de Alojamiento Turístico (ISTAC)