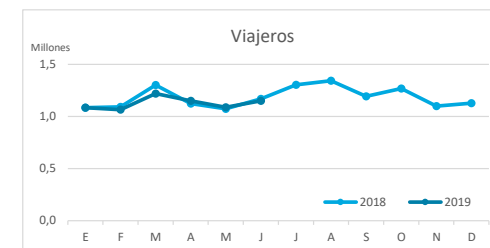


Principales indicadores de alojamiento turístico CANARIAS (hasta junio 2019)



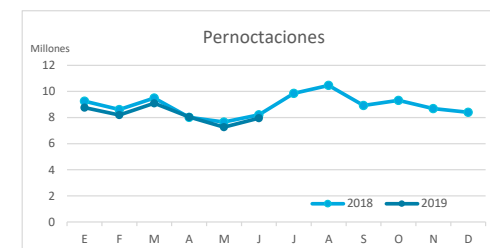
VIAJEROS EN ALOJAMIENTO TURÍSTICO

	Detalle según tipo de alojamiento											
	TOTAL				Hotelero				Extrahotelero			
	Extranjeros	Peninsulares	Canarios	Total	Extranjeros	Peninsulares	Canarios	Total	Extranjeros	Peninsulares	Canarios	Total
ene-jun18	5.593.102	635.328	617.329	6.845.759	3.930.917	490.541	387.609	4.809.067	1.662.185	144.787	229.720	2.036.692
ene-jun19	5.344.361	692.183	722.556	6.759.100	3.797.400	543.376	467.281	4.808.057	1.546.961	148.807	255.275	1.951.043
Dif	-248.741	56.855	105.227	-86.659	-133.517	52.835	79.672	-1.010	-115.224	4.020	25.555	-85.649
Dif, %	-4,4%	8,9%	17,0%	-1,3%	-3,4%	10,8%	20,6%	0,0%	-6,9%	2,8%	11,1%	-4,2%



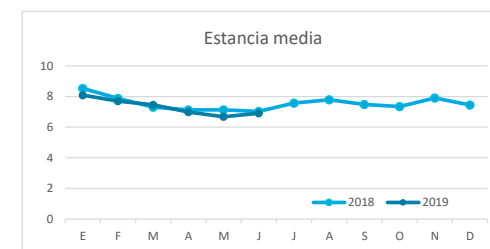
PERNOCTACIONES

	Detalle según tipo de alojamiento											
	TOTAL				Hotelero				Extrahotelero			
	Extranjeros	Peninsulares	Canarios	Total	Extranjeros	Peninsulares	Canarios	Total	Extranjeros	Peninsulares	Canarios	Total
ene-jun18	46.139.870	3.123.728	1.992.994	51.256.592	30.736.311	2.385.956	1.117.347	34.239.614	15.403.559	737.772	875.647	17.016.978
ene-jun19	43.579.484	3.400.814	2.347.135	49.327.433	29.255.336	2.597.222	1.359.571	33.212.129	14.324.148	803.592	987.564	16.115.304
Dif	-2.560.386	277.086	354.141	-1.929.159	-1.480.975	211.266	242.224	-1.027.485	-1.079.411	65.820	111.917	-901.674
Dif, %	-5,5%	8,9%	17,8%	-3,8%	-4,8%	8,9%	21,7%	-3,0%	-7,0%	8,9%	12,8%	-5,3%

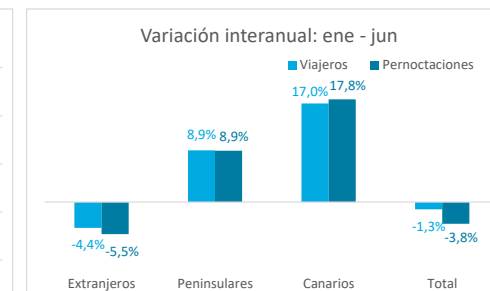
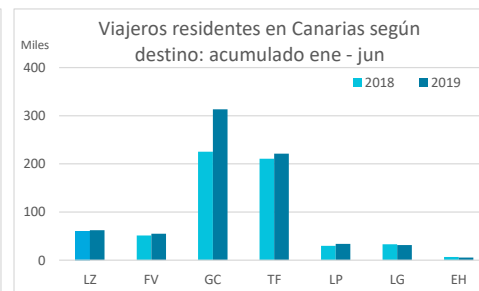
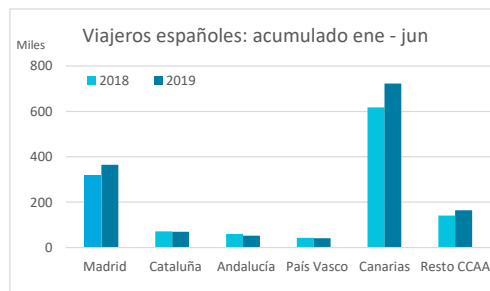
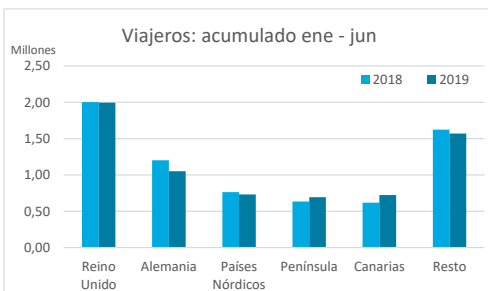


ESTANCIA MEDIA

	Detalle según tipo de alojamiento											
	TOTAL				Hotelero				Extrahotelero			
	Extranjeros	Peninsulares	Canarios	Total	Extranjeros	Peninsulares	Canarios	Total	Extranjeros	Peninsulares	Canarios	Total
ene-jun18	8,2	4,9	3,2	7,5	7,8	4,9	2,9	7,1	9,3	5,1	3,8	8,4
ene-jun19	8,2	4,9	3,2	7,3	7,7	4,8	2,9	6,9	9,3	5,4	3,9	8,3
Dif	-0,1	0,0	0,0	-0,2	-0,1	-0,1	0,0	-0,2	0,0	0,3	0,1	-0,1

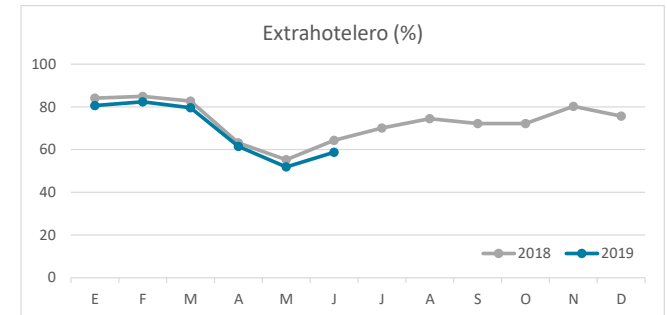
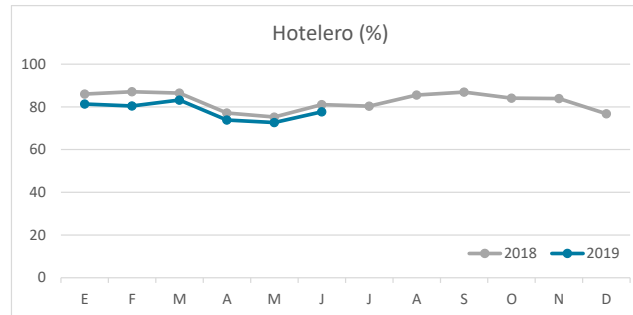
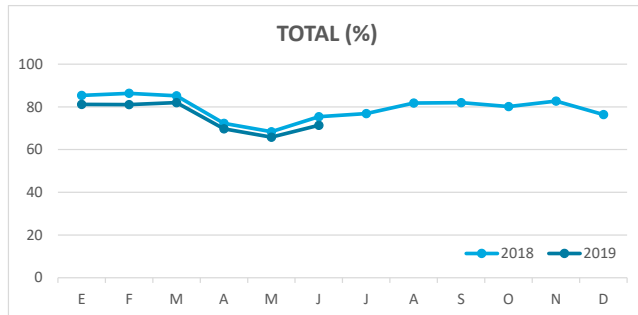


DETALLE VIAJEROS Y PERNOCTACIONES SEGÚN LUGAR DE RESIDENCIA

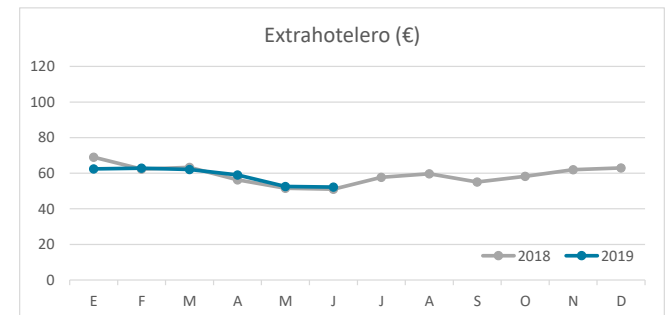
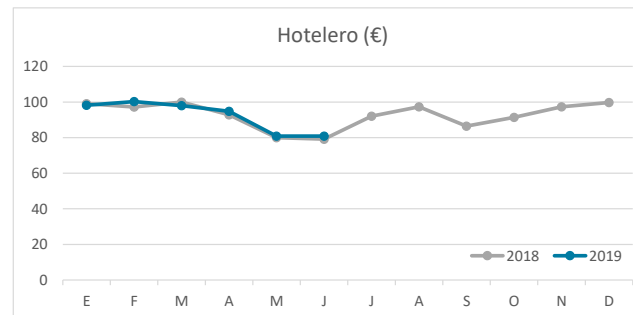
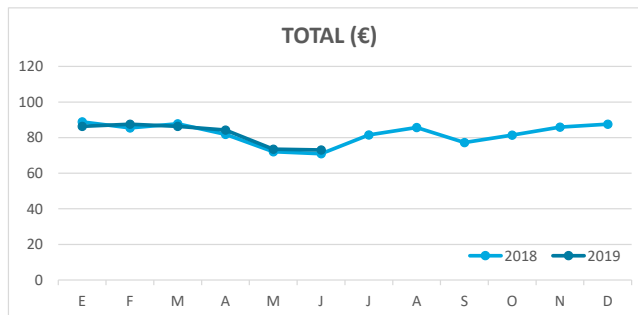


Principales indicadores de alojamiento turístico CANARIAS (hasta junio 2019)

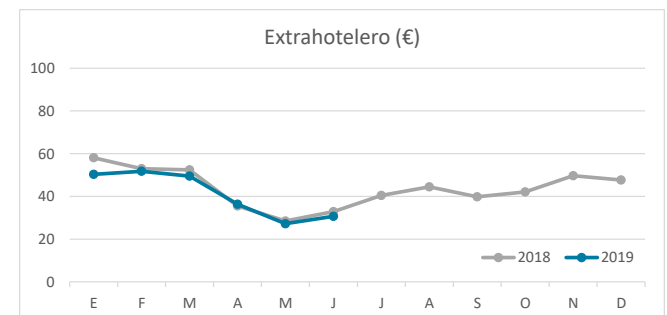
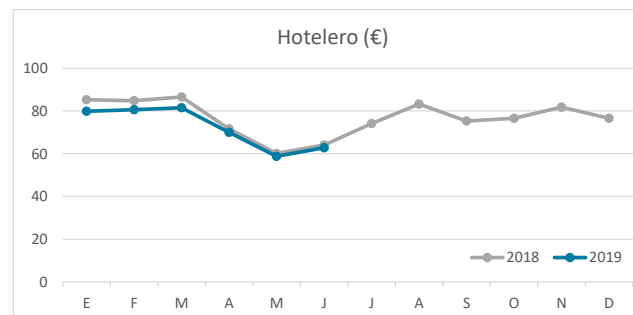
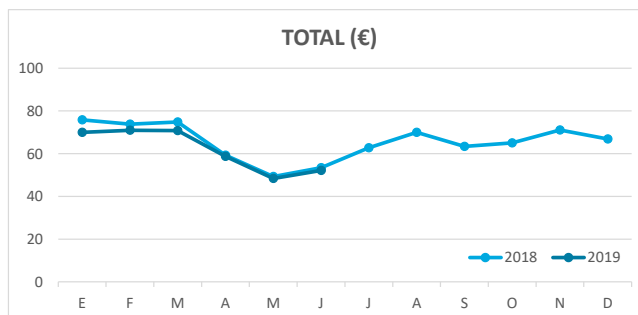
ÍNDICE DE OCUPACIÓN POR HABITACIÓN / APARTAMENTO



ADR (tarifa media diaria)



REVPAR (ingreso por habitación/apartamento disponible)



Nota: el indicador de viajeros se refiere a viajeros entrados.

Fuente: Encuestas de Alojamiento Turístico (ISTAC)