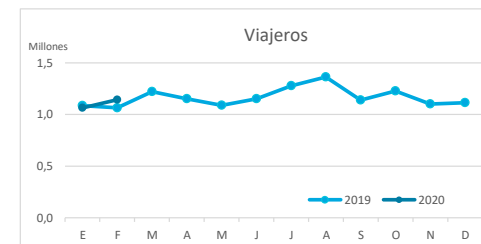


# Principales indicadores de alojamiento turístico CANARIAS (a febrero 2020)



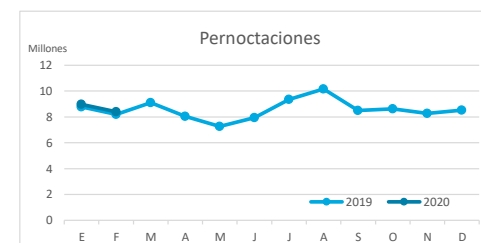
## VIAJEROS EN ALOJAMIENTO TURÍSTICO

	Detalle según tipo de alojamiento											
	TOTAL				Hotelero				Extrahotelero			
	Extranjeros	Peninsulares	Canarios	Total	Extranjeros	Peninsulares	Canarios	Total	Extranjeros	Peninsulares	Canarios	Total
ene-feb19	1.847.387	174.898	127.422	<b>2.149.707</b>	1.284.584	128.860	88.194	<b>1.501.638</b>	562.803	46.038	39.228	<b>648.069</b>
ene-feb20	1.879.634	185.116	142.296	<b>2.207.046</b>	1.356.305	152.442	101.738	<b>1.610.485</b>	523.329	32.674	40.558	<b>596.561</b>
Dif	32.247	10.218	14.874	<b>57.339</b>	71.721	23.582	13.544	<b>108.847</b>	-39.474	-13.364	1.330	<b>-51.508</b>
Dif, %	1,7%	5,8%	11,7%	<b>2,7%</b>	5,6%	18,3%	15,4%	<b>7,2%</b>	-7,0%	-29,0%	3,4%	<b>-7,9%</b>



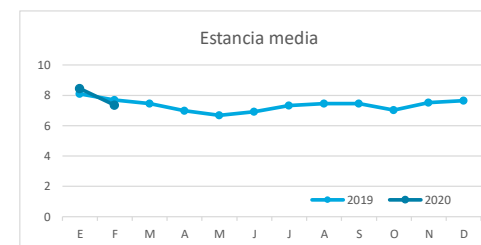
## PERNOCTACIONES

	Detalle según tipo de alojamiento											
	TOTAL				Hotelero				Extrahotelero			
	Extranjeros	Peninsulares	Canarios	Total	Extranjeros	Peninsulares	Canarios	Total	Extranjeros	Peninsulares	Canarios	Total
ene-feb19	15.633.249	889.811	448.190	<b>16.971.250</b>	10.038.928	626.077	261.317	<b>10.926.322</b>	5.594.321	263.734	186.873	<b>6.044.928</b>
ene-feb20	15.916.518	973.792	485.433	<b>17.375.743</b>	10.510.339	743.208	277.682	<b>11.531.229</b>	5.406.179	230.584	207.751	<b>5.844.514</b>
Dif	283.269	83.981	37.243	<b>404.493</b>	471.411	117.131	16.365	<b>604.907</b>	-188.142	-33.150	20.878	<b>-200.414</b>
Dif, %	1,8%	9,4%	8,3%	<b>2,4%</b>	4,7%	18,7%	6,3%	<b>5,5%</b>	-3,4%	-12,6%	11,2%	<b>-3,3%</b>

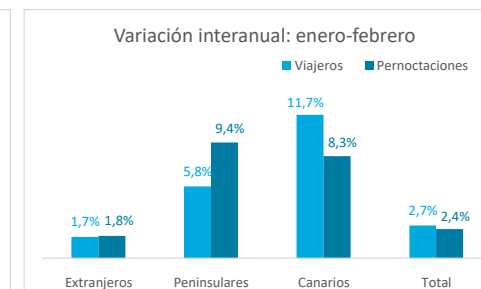
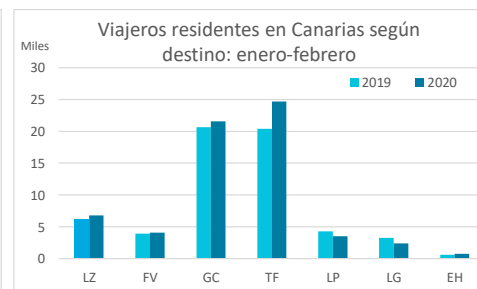
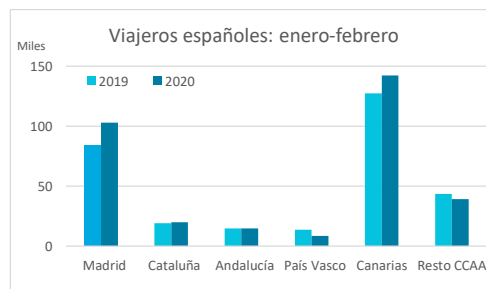
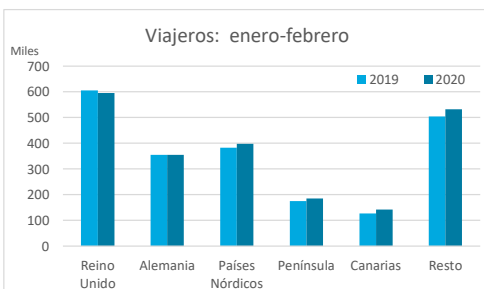


## ESTANCIA MEDIA

	Detalle según tipo de alojamiento											
	TOTAL				Hotelero				Extrahotelero			
	Extranjeros	Peninsulares	Canarios	Total	Extranjeros	Peninsulares	Canarios	Total	Extranjeros	Peninsulares	Canarios	Total
ene-feb19	8,5	5,1	3,5	<b>7,9</b>	7,8	4,9	3,0	<b>7,3</b>	9,9	5,7	4,8	<b>9,3</b>
ene-feb20	8,5	5,3	3,4	<b>7,9</b>	7,7	4,9	2,7	<b>7,2</b>	10,3	7,1	5,1	<b>9,8</b>
Dif	0,0	0,2	-0,1	<b>0,0</b>	-0,1	0,0	-0,2	<b>-0,1</b>	0,4	1,3	0,4	<b>0,5</b>



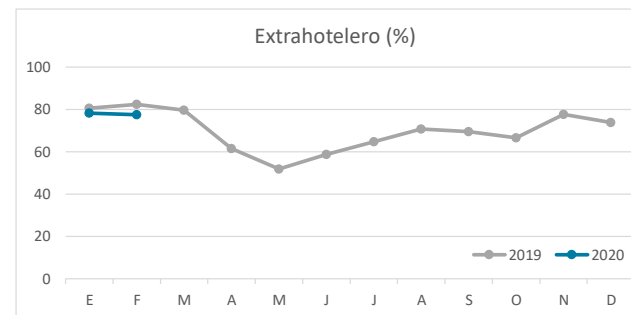
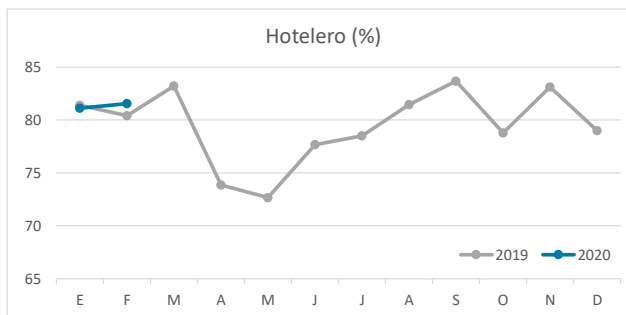
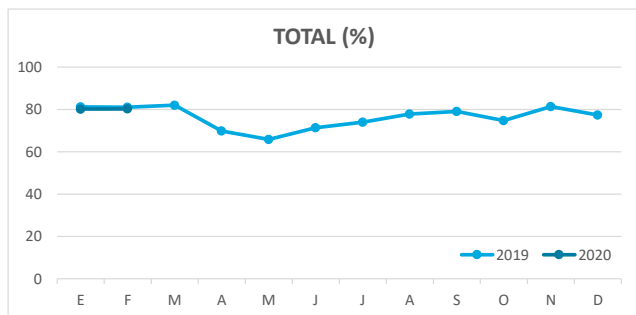
## DETALLE VIAJEROS Y PERNOCTACIONES SEGÚN LUGAR DE RESIDENCIA



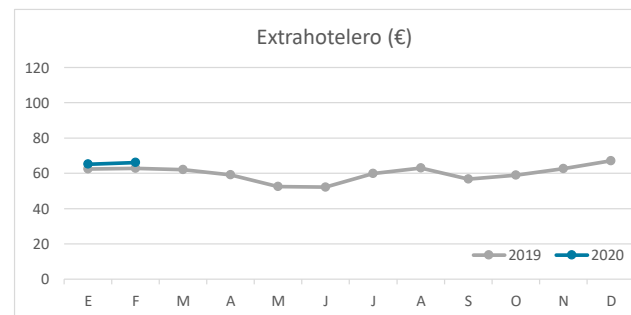
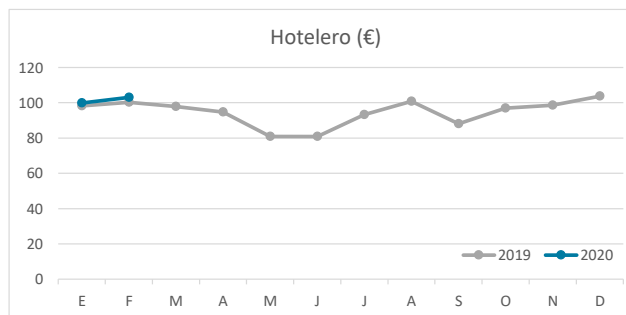
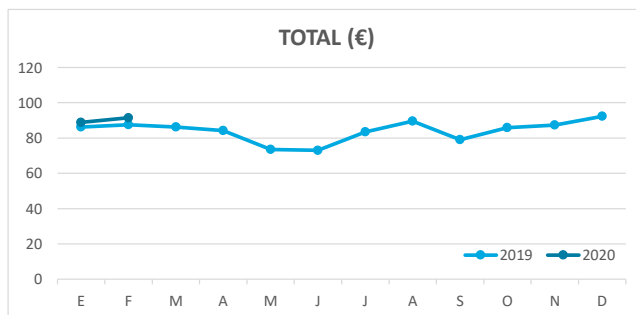
# Principales indicadores de alojamiento turístico CANARIAS (a febrero 2020)



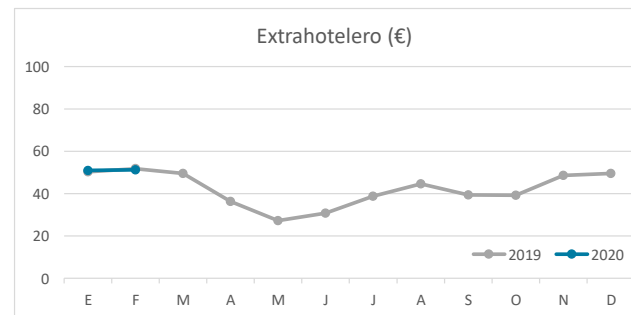
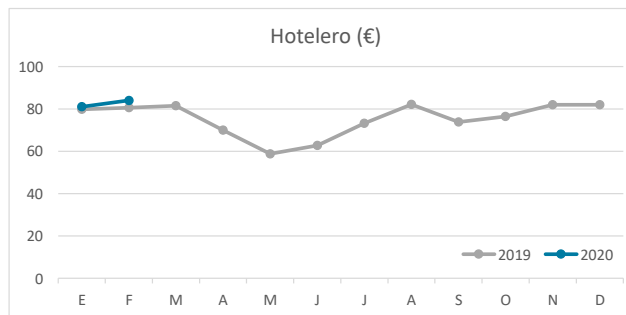
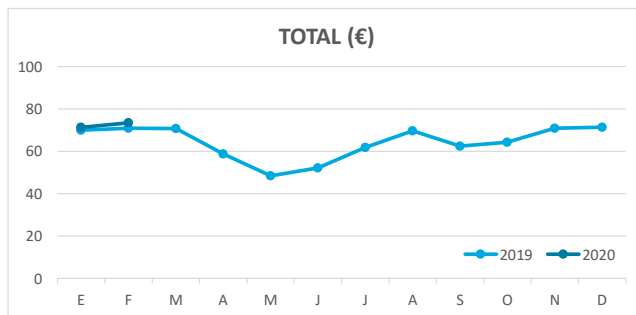
## ÍNDICE DE OCUPACIÓN POR HABITACIÓN / APARTAMENTO



## ADR (tarifa media diaria)



## REVPAR (ingreso por habitación/apartamento disponible)



Nota: el indicador de viajeros se refiere a viajeros entrados.

Fuente: Encuestas de Alojamiento Turístico (ISTAC)