

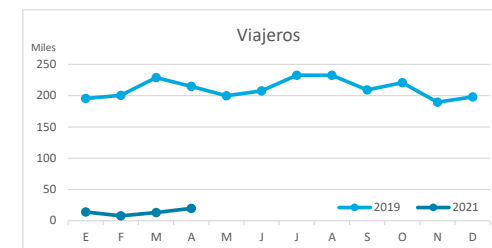
Principales indicadores de alojamiento turístico

LANZAROTE (hasta abril 2021)



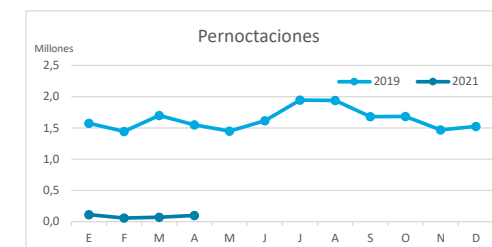
VIAJEROS EN ALOJAMIENTO TURÍSTICO

	TOTAL				Detalle según tipo de alojamiento							
					Hotelero				Extrahotelero			
	Extranjeros	Peninsulares	Canarios	Total	Extranjeros	Peninsulares	Canarios	Total	Extranjeros	Peninsulares	Canarios	Total
ene-abr19	746.285	57.575	35.721	839.581	488.149	46.366	20.223	554.738	258.136	11.209	15.498	284.843
ene-abr21	25.795	15.492	13.275	54.562	19.184	12.151	7.612	38.947	6.611	3.341	5.663	15.615
Dif	-720.490	-42.083	-22.446	-785.019	-468.965	-34.215	-12.611	-515.791	-251.525	-7.868	-9.835	-269.228
Dif, %	-96,5%	-73,1%	-62,8%	-93,5%	-96,1%	-73,8%	-62,4%	-93,0%	-97,4%	-70,2%	-63,5%	-94,5%



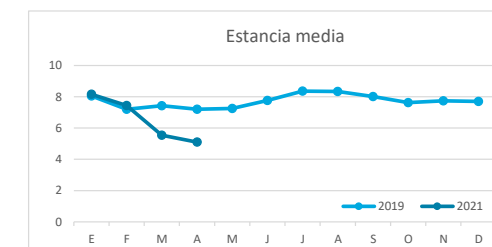
PERNOCTACIONES

	TOTAL				Detalle según tipo de alojamiento							
					Hotelero				Extrahotelero			
	Extranjeros	Peninsulares	Canarios	Total	Extranjeros	Peninsulares	Canarios	Total	Extranjeros	Peninsulares	Canarios	Total
ene-abr19	5.828.782	295.165	143.104	6.267.051	3.562.189	234.861	58.869	3.855.919	2.266.593	60.304	84.235	2.411.132
ene-abr21	218.592	81.836	44.280	344.708	143.613	64.953	19.682	228.248	74.979	16.883	24.598	116.460
Dif	-5.610.190	-213.329	-98.824	-5.922.343	-3.418.576	-169.908	-39.187	-3.627.671	-2.191.614	-43.421	-59.637	-2.294.672
Dif, %	-96,2%	-72,3%	-69,1%	-94,5%	-96,0%	-72,3%	-66,6%	-94,1%	-96,7%	-72,0%	-70,8%	-95,2%

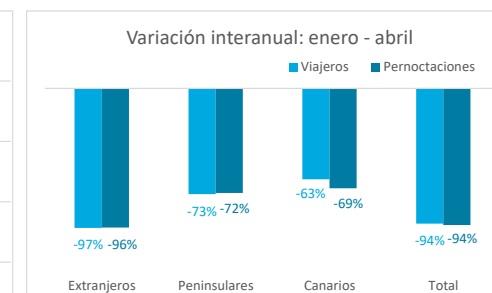
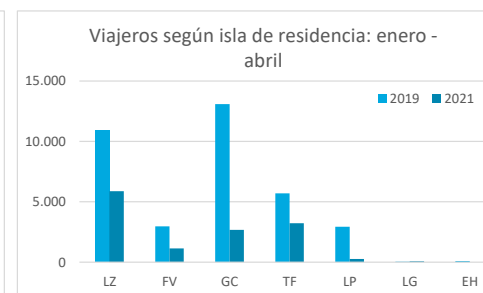
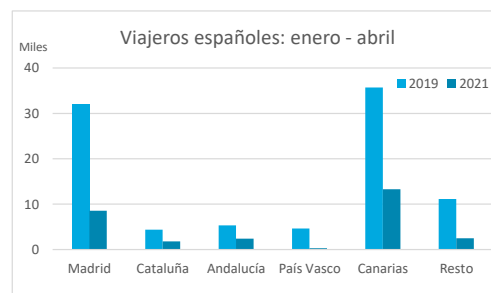
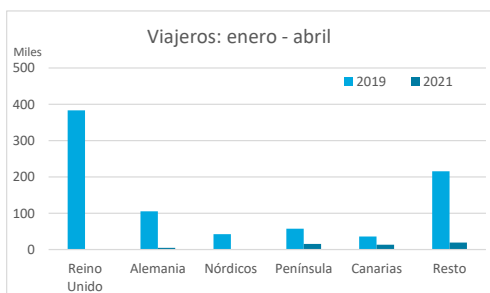


ESTANCIA MEDIA

	TOTAL				Detalle según tipo de alojamiento							
					Hotelero				Extrahotelero			
	Extranjeros	Peninsulares	Canarios	Total	Extranjeros	Peninsulares	Canarios	Total	Extranjeros	Peninsulares	Canarios	Total
ene-abr19	7,8	5,1	4,0	7,5	7,3	5,1	2,9	7,0	8,8	5,4	5,4	8,5
ene-abr21	8,5	5,3	3,3	6,3	7,5	5,3	2,6	5,9	11,3	5,1	4,3	7,5
Dif	0,7	0,2	-0,7	-1,1	0,2	0,3	-0,3	-1,1	2,6	-0,3	-1,1	-1,0



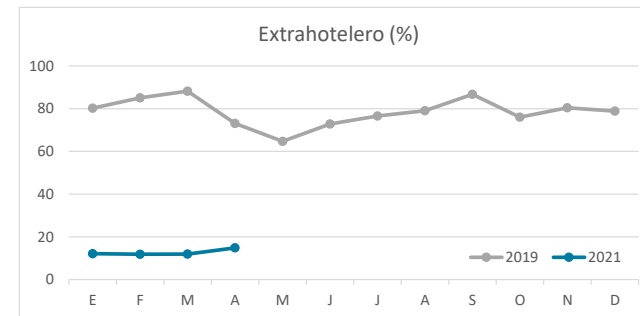
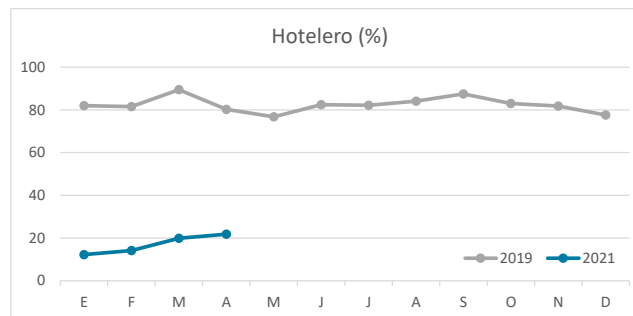
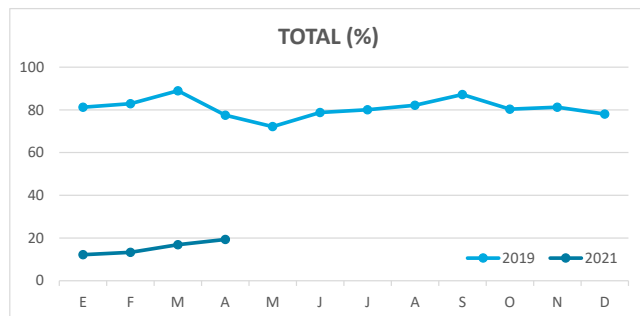
DETALLE VIAJEROS Y PERNOCTACIONES SEGÚN LUGAR DE RESIDENCIA



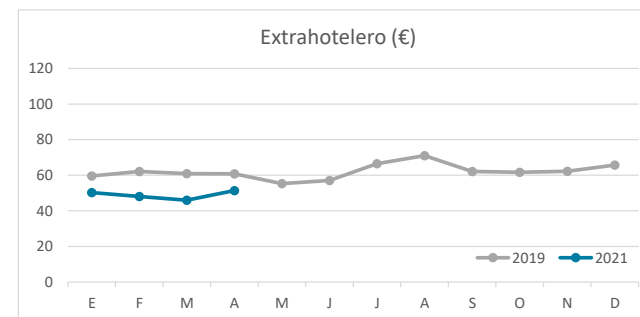
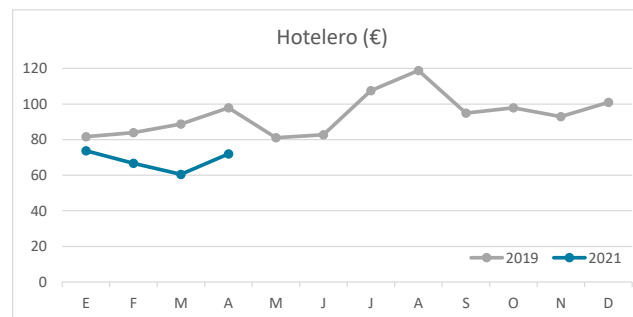
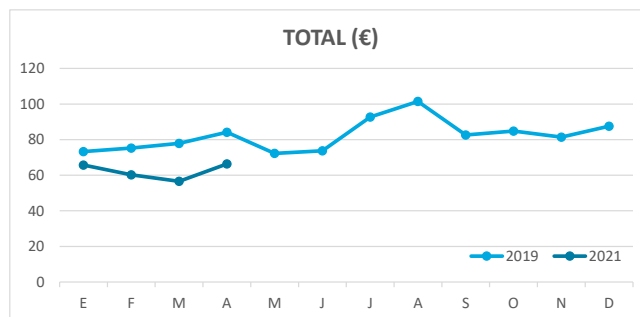
El dato referido al TOTAL (Hotelero + Extrahotelero) no coincide con la suma de alojamiento hotelero y extrahotelero debido a que en abril de 2020 se publicaron datos agregados.

Principales indicadores de alojamiento turístico LANZAROTE (hasta abril 2021)

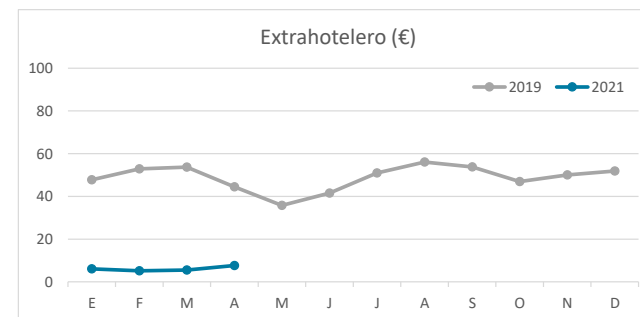
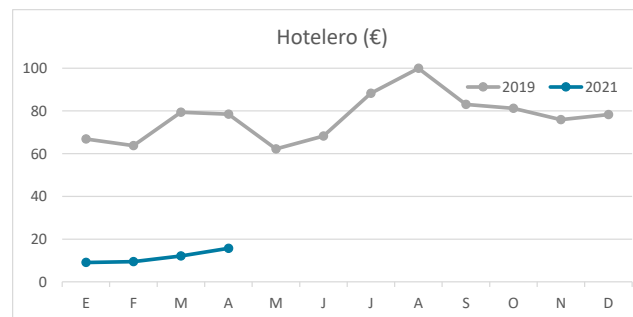
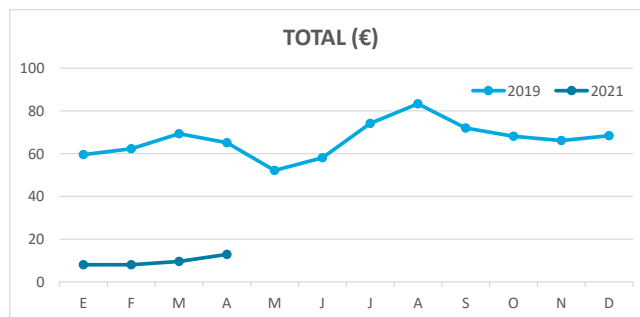
ÍNDICE DE OCUPACIÓN POR HABITACIÓN / APARTAMENTO



ADR (tarifa media diaria)



REVPAR (ingreso por habitación/apartamento disponible)



Nota: el indicador de viajeros se refiere a viajeros entrados.

Fuente: Encuestas de Alojamiento Turístico (ISTAC)