

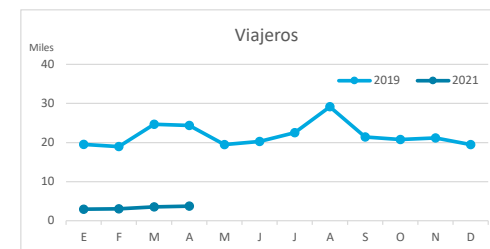
# Principales indicadores de alojamiento turístico

## LA PALMA (hasta abril 2021)



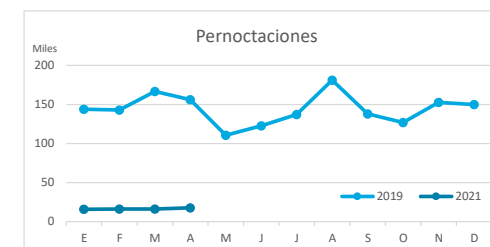
### VIAJEROS EN ALOJAMIENTO TURÍSTICO

	TOTAL				Detalle según tipo de alojamiento							
					Hotelero				Extrahotelero			
	Extranjeros	Peninsulares	Canarios	Total	Extranjeros	Peninsulares	Canarios	Total	Extranjeros	Peninsulares	Canarios	Total
ene-abr19	58.786	10.042	18.674	<b>87.502</b>	41.923	8.416	12.805	<b>63.144</b>	16.863	1.626	5.869	<b>24.358</b>
ene-abr21	4.261	4.252	4.750	<b>13.263</b>	2.326	3.630	2.369	<b>8.325</b>	1.935	622	2.381	<b>4.938</b>
Dif	<b>-54.525</b>	<b>-5.790</b>	<b>-13.924</b>	<b>-74.239</b>	<b>-39.597</b>	<b>-4.786</b>	<b>-10.436</b>	<b>-54.819</b>	<b>-14.928</b>	<b>-1.004</b>	<b>-3.488</b>	<b>-19.420</b>
Dif, %	<b>-92,8%</b>	<b>-57,7%</b>	<b>-74,6%</b>	<b>-84,8%</b>	<b>-94,5%</b>	<b>-56,9%</b>	<b>-81,5%</b>	<b>-86,8%</b>	<b>-88,5%</b>	<b>-61,7%</b>	<b>-59,4%</b>	<b>-79,7%</b>



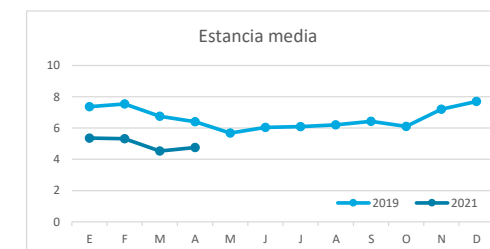
### PERNOCTACIONES

	TOTAL				Detalle según tipo de alojamiento							
					Hotelero				Extrahotelero			
	Extranjeros	Peninsulares	Canarios	Total	Extranjeros	Peninsulares	Canarios	Total	Extranjeros	Peninsulares	Canarios	Total
ene-abr19	500.471	43.722	65.533	<b>609.726</b>	306.287	33.397	31.468	<b>371.152</b>	194.184	10.325	34.065	<b>238.574</b>
ene-abr21	35.211	14.891	15.677	<b>65.779</b>	9.631	11.497	5.399	<b>26.527</b>	25.580	3.394	10.278	<b>39.252</b>
Dif	<b>-465.260</b>	<b>-28.831</b>	<b>-49.856</b>	<b>-543.947</b>	<b>-296.656</b>	<b>-21.900</b>	<b>-26.069</b>	<b>-344.625</b>	<b>-168.604</b>	<b>-6.931</b>	<b>-23.787</b>	<b>-199.322</b>
Dif, %	<b>-93,0%</b>	<b>-65,9%</b>	<b>-76,1%</b>	<b>-89,2%</b>	<b>-96,9%</b>	<b>-65,6%</b>	<b>-82,8%</b>	<b>-92,9%</b>	<b>-86,8%</b>	<b>-67,1%</b>	<b>-69,8%</b>	<b>-83,5%</b>

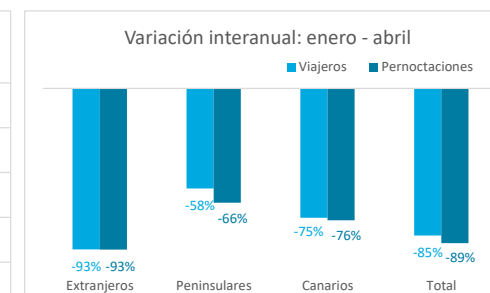
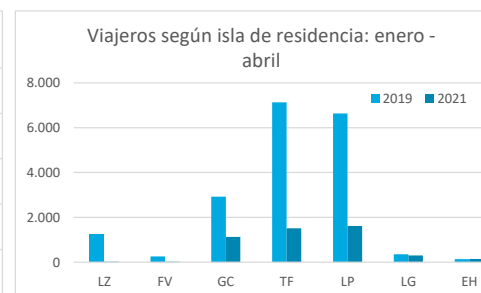
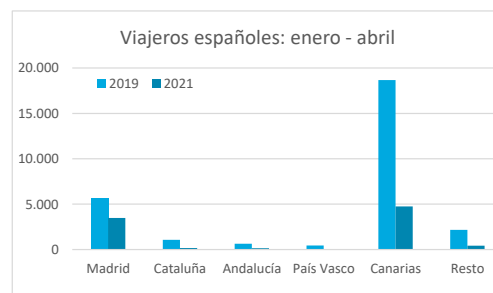
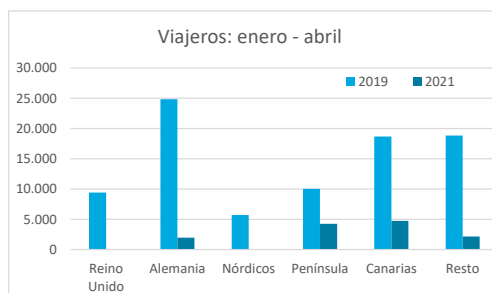


### ESTANCIA MEDIA

	TOTAL				Detalle según tipo de alojamiento							
					Hotelero				Extrahotelero			
	Extranjeros	Peninsulares	Canarios	Total	Extranjeros	Peninsulares	Canarios	Total	Extranjeros	Peninsulares	Canarios	Total
ene-abr19	8,5	4,4	3,5	<b>7,0</b>	7,3	4,0	2,5	<b>5,9</b>	11,5	6,3	5,8	<b>9,8</b>
ene-abr21	8,3	3,5	3,3	<b>5,0</b>	4,1	3,2	2,3	<b>3,2</b>	13,2	5,5	4,3	<b>7,9</b>
Dif	<b>-0,2</b>	<b>-0,9</b>	<b>-0,2</b>	<b>-2,0</b>	<b>-3,2</b>	<b>-0,8</b>	<b>-0,2</b>	<b>-2,7</b>	<b>1,7</b>	<b>-0,9</b>	<b>-1,5</b>	<b>-1,8</b>



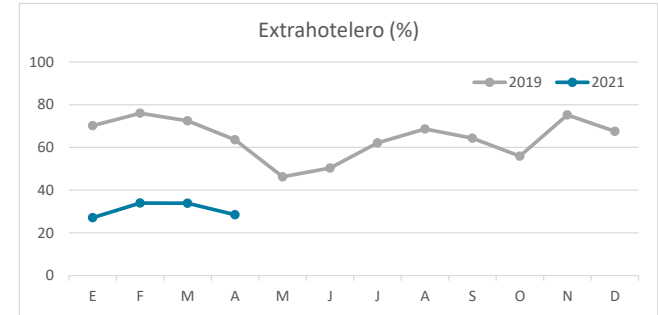
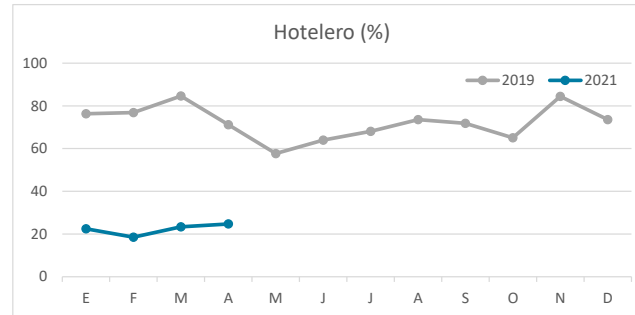
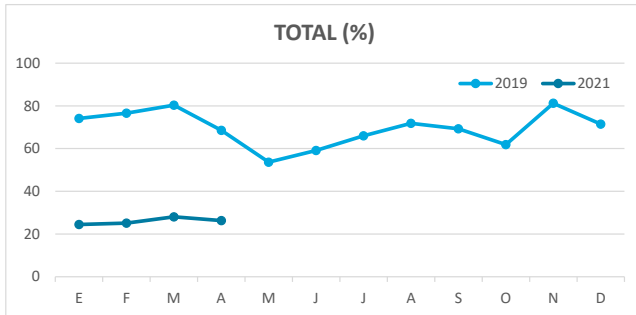
### DETALLE VIAJEROS Y PERNOCTACIONES SEGÚN LUGAR DE RESIDENCIA



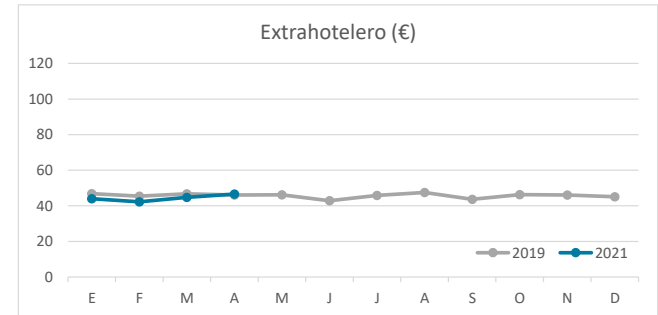
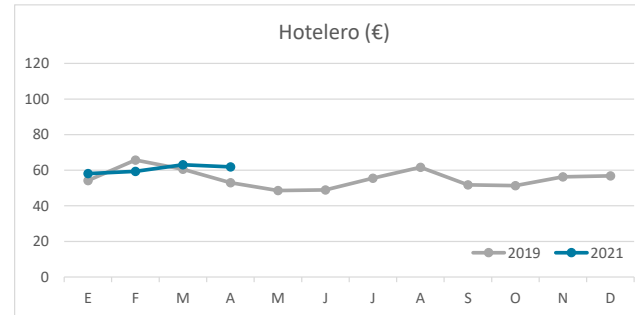
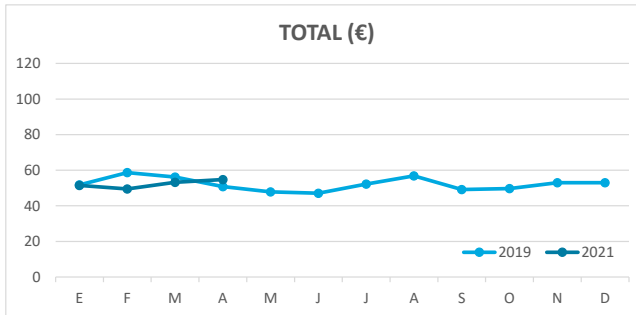
El dato referido al TOTAL (Hotelero + Extrahotelero) no coincide con la suma de alojamiento hotelero y extrahotelero debido a que en abril de 2020 se publicaron datos agregados.

# Principales indicadores de alojamiento turístico LA PALMA (hasta abril 2021)

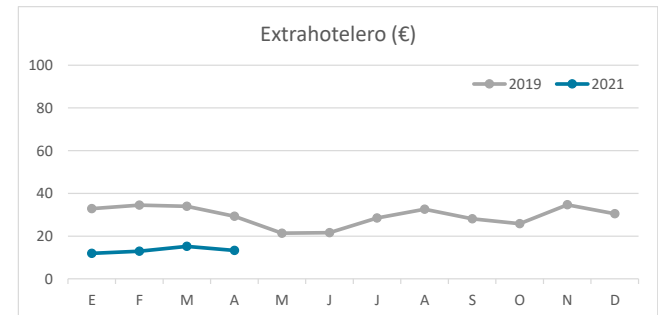
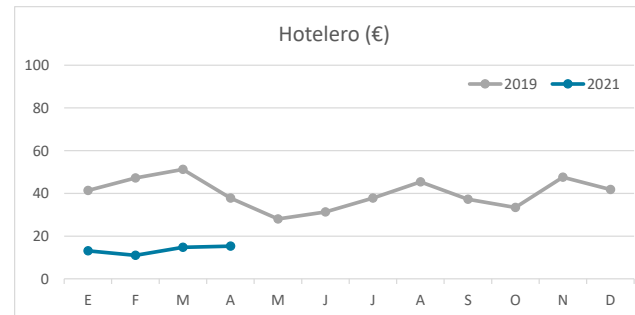
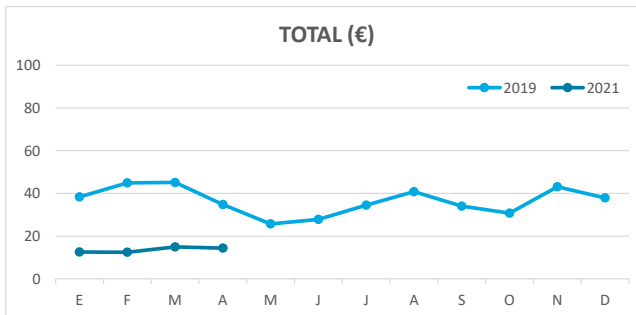
## ÍNDICE DE OCUPACIÓN POR HABITACIÓN / APARTAMENTO



## ADR (tarifa media diaria)



## REVPAR (ingreso por habitación/apartamento disponible)



Nota: el indicador de viajeros se refiere a viajeros entrados.

Fuente: Encuestas de Alojamiento Turístico (ISTAC)