

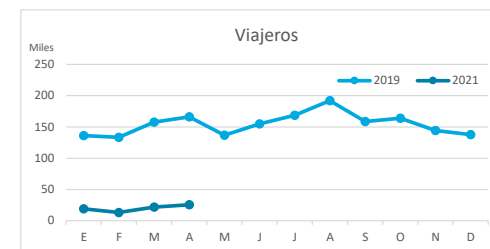
Principales indicadores de alojamiento turístico

FUERTEVENTURA (hasta abril 2021)



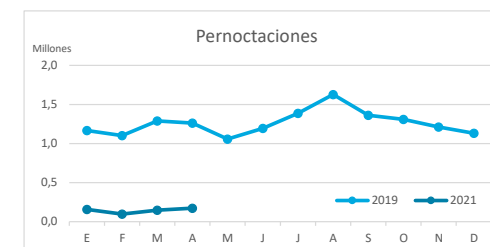
VIAJEROS EN ALOJAMIENTO TURÍSTICO

	TOTAL				Detalle según tipo de alojamiento							
					Hotelero				Extrahotelero			
	Extranjeros	Peninsulares	Canarios	Total	Extranjeros	Peninsulares	Canarios	Total	Extranjeros	Peninsulares	Canarios	Total
ene-abr19	535.294	30.036	28.141	593.471	443.570	22.614	21.450	487.634	91.724	7.422	6.691	105.837
ene-abr21	58.089	10.658	11.035	79.782	49.821	7.927	8.224	65.972	8.268	2.731	2.811	13.810
Dif	-477.205	-19.378	-17.106	-513.689	-393.749	-14.687	-13.226	-421.662	-83.456	-4.691	-3.880	-92.027
Dif, %	-89,1%	-64,5%	-60,8%	-86,6%	-88,8%	-64,9%	-61,7%	-86,5%	-91,0%	-63,2%	-58,0%	-87,0%



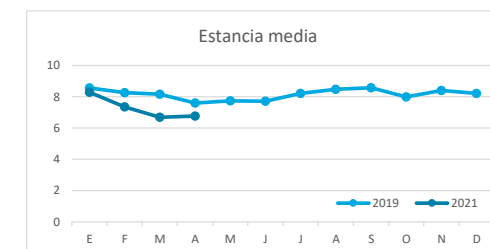
PERNOCTACIONES

	TOTAL				Detalle según tipo de alojamiento							
					Hotelero				Extrahotelero			
	Extranjeros	Peninsulares	Canarios	Total	Extranjeros	Peninsulares	Canarios	Total	Extranjeros	Peninsulares	Canarios	Total
ene-abr19	4.581.237	144.164	94.911	4.820.312	3.548.990	113.638	67.303	3.729.931	1.032.247	30.526	27.608	1.090.381
ene-abr21	494.314	46.469	34.446	575.229	421.083	34.702	23.946	479.731	73.231	11.767	10.500	95.498
Dif	-4.086.923	-97.695	-60.465	-4.245.083	-3.127.907	-78.936	-43.357	-3.250.200	-959.016	-18.759	-17.108	-994.883
Dif, %	-89,2%	-67,8%	-63,7%	-88,1%	-88,1%	-69,5%	-64,4%	-87,1%	-92,9%	-61,5%	-62,0%	-91,2%

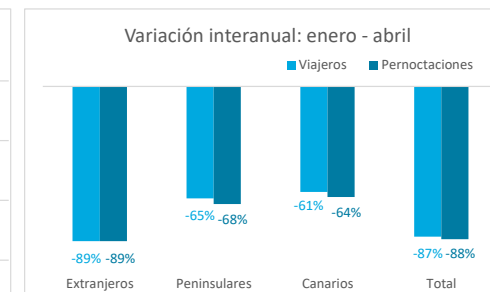
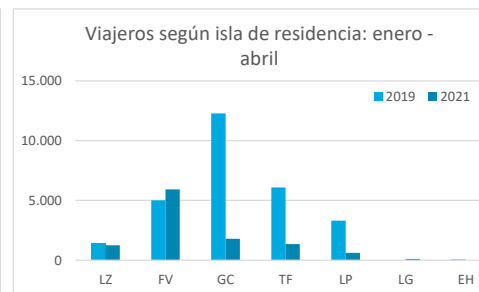
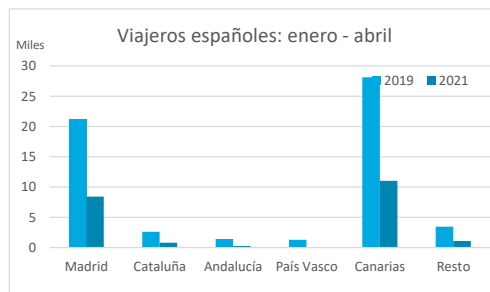
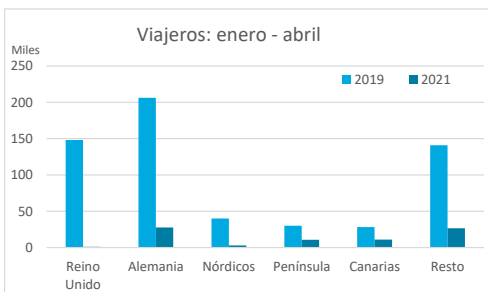


ESTANCIA MEDIA

	TOTAL				Detalle según tipo de alojamiento							
					Hotelero				Extrahotelero			
	Extranjeros	Peninsulares	Canarios	Total	Extranjeros	Peninsulares	Canarios	Total	Extranjeros	Peninsulares	Canarios	Total
ene-abr19	8,6	4,8	3,4	8,1	8,0	5,0	3,1	7,6	11,3	4,1	4,1	10,3
ene-abr21	8,5	4,4	3,1	7,2	8,5	4,4	2,9	7,3	8,9	4,3	3,7	6,9
Dif	0,0	-0,4	-0,3	-0,9	0,5	-0,6	-0,2	-0,4	-2,4	0,2	-0,4	-3,4



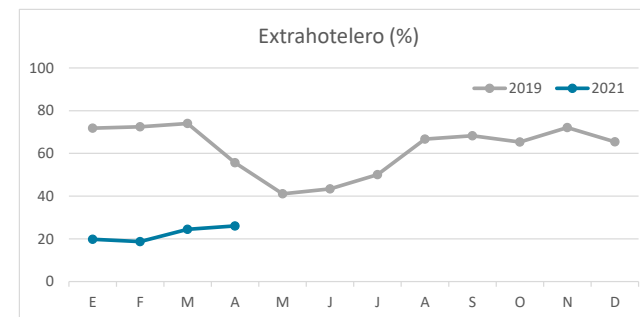
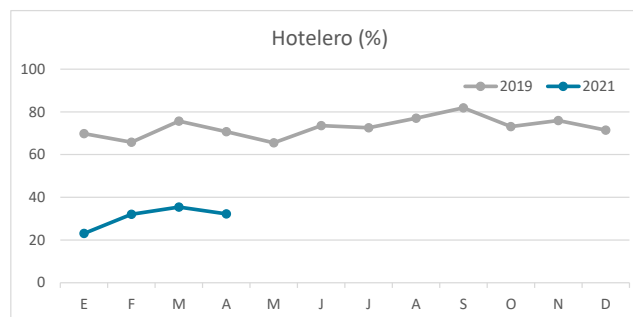
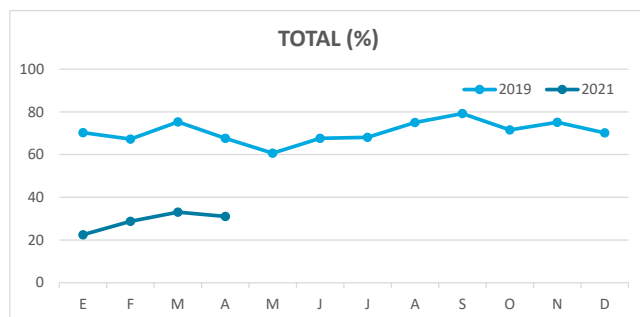
DETALLE VIAJEROS Y PERNOCTACIONES SEGÚN LUGAR DE RESIDENCIA



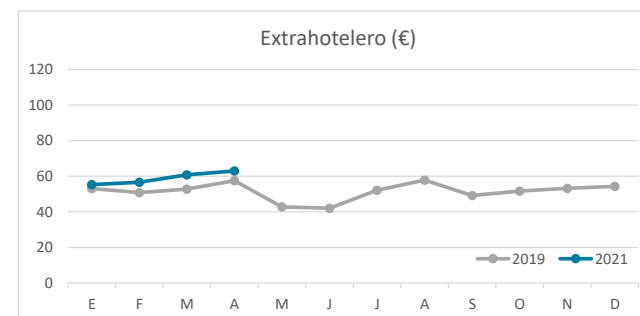
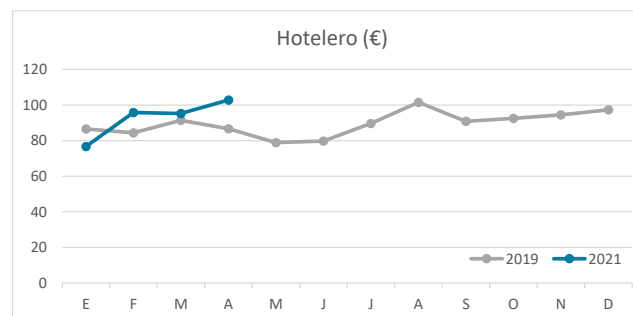
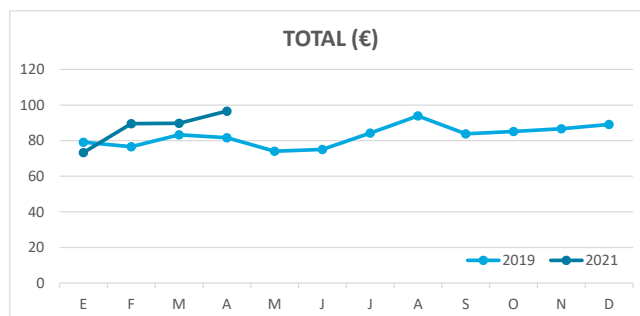
El dato referido al TOTAL (Hotelero + Extrahotelero) no coincide con la suma de alojamiento hotelero y extrahotelero debido a que en abril de 2020 se publicaron datos agregados.

Principales indicadores de alojamiento turístico FUERTEVENTURA (hasta abril 2021)

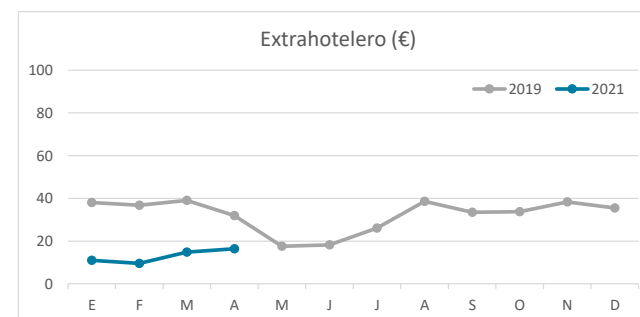
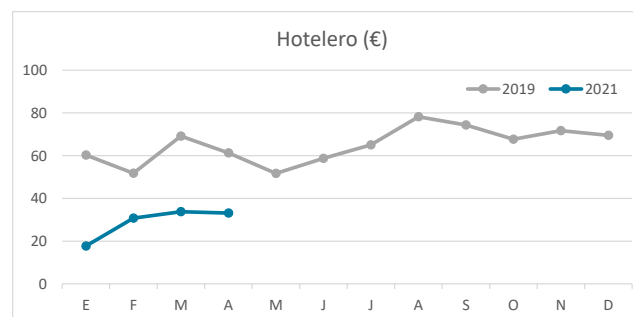
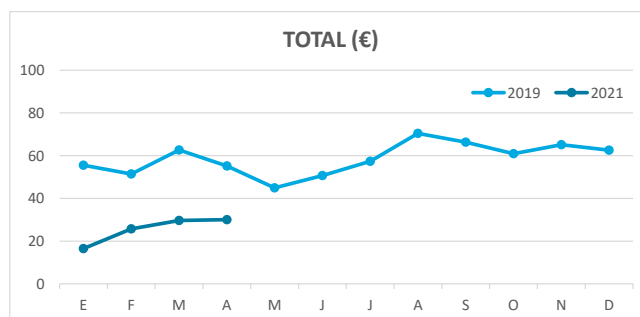
ÍNDICE DE OCUPACIÓN POR HABITACIÓN / APARTAMENTO



ADR (tarifa media diaria)



REVPAR (ingreso por habitación/apartamento disponible)



Nota: el indicador de viajeros se refiere a viajeros entrados.

Fuente: Encuestas de Alojamiento Turístico (ISTAC)