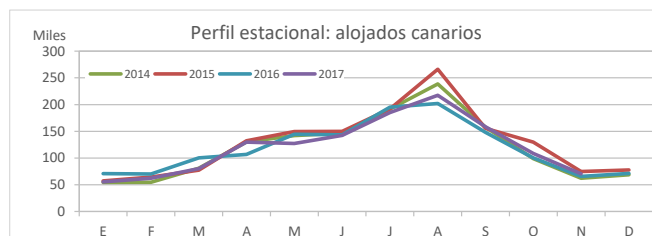
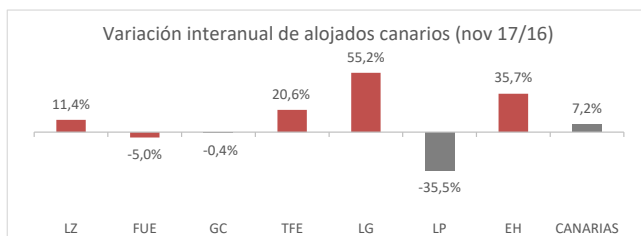


Residentes canarios alojados en establecimientos turísticos reglados según isla de estancia

	Lanzarote	Fuerteventura	Gran Canaria	Tenerife	La Gomera	La Palma	El Hierro	CANARIAS
Noviembre 2016	8.824	7.296	19.763	21.544	2.384	5.182	633	65.626
Noviembre 2017	9.831	6.932	19.693	25.990	3.699	3.341	859	70.345
% turistas de la isla	45,8%	25,3%	65,9%	12,5%	1,1%	16,0%	0,0%	100%
Dif, % 17-16	11,4%	-36,4%	-7,0%	4,4%	1,31%	-1,841%	226%	4,719%
Dif, % 17-16	11,4%	-5,0%	-0,4%	20,6%	55,2%	-35,5%	35,7%	7,2%



Canarios alojados según isla de origen (residencia) y destino (alojamiento)

ISLA DE ALOJAMIENTO

ISLA DE RESIDENCIA	Lanzarote	Fuerteventura	Gran Canaria	Tenerife	La Gomera	La Palma	El Hierro	CANARIAS
Lanzarote	4.505	811	1.076	1.448	0	262	0	8.102
Fuerteventura	1.763	1.755	688	3.012	5	16	0	7.239
Gran Canaria	2.628	3.815	12.973	5.484	253	548	210	25.911
Tenerife	495	546	3.240	10.989	3.382	1.932	647	21.231
La Gomera	0	0	150	1.349	40	17	0	1.556
La Palma	439	5	1.566	3.226	19	536	2	5.793
El Hierro	1	0	0	482	0	30	0	513
CANARIAS	9.831	6.932	19.693	25.990	3.699	3.341	859	70.345

Variación interanual: noviembre 2017/2016

ISLA DE ALOJAMIENTO

ISLA DE RESIDENCIA	Lanzarote	Fuerteventura	Gran Canaria	Tenerife	La Gomera	La Palma	El Hierro	CANARIAS
Lanzarote	19,4%	-20,6%	-54,5%	127,3%	--	1915,4%	--	3,7%
Fuerteventura	338,6%	-63,7%	-8,0%	676,3%	--	-94,1%	--	9,0%
Gran Canaria	-23,9%	404,6%	26,6%	27,2%	190,8%	-28,4%	133,3%	31,4%
Tenerife	-50,8%	-19,8%	-33,5%	-1,3%	72,6%	-47,7%	19,2%	-11,1%
La Gomera	--	--	--	-13,1%	-86,0%	-66,7%	--	-17,6%
La Palma	--	--	34,8%	-0,4%	-59,6%	44,5%	--	20,2%
El Hierro	-99,5%	-100,0%	-100,0%	75,3%	-100,0%	36,4%	--	-40,1%
CANARIAS	11,4%	-5,0%	-0,4%	20,6%	55,2%	-35,5%	35,7%	7,2%

Recuento de canarios que viajan a otra isla (se excluye turismo dentro de la propia isla)

	Lanzarote	Fuerteventura	Gran Canaria	Tenerife	La Gomera	La Palma	El Hierro	CANARIAS
Emitidos	3.597	5.484	12.938	10.242	1.516	5.257	513	39.547
Variación interanual %	-10,9%	203,5%	36,7%	-19,7%	-5,5%	18,2%	-40,1%	13,1%
Recibidos	5.326	5.177	6.720	15.001	3.659	2.805	859	39.547
Variación interanual %	5,5%	110,5%	-29,4%	44,2%	74,3%	-41,7%	35,7%	13,1%
Saldo Neto	1.729	-307	-6.218	4.759	2.143	-2.452	346	0

Distribución según isla de residencia

ISLA DE ALOJAMIENTO

ISLA DE RESIDENCIA	Lanzarote	Fuerteventura	Gran Canaria	Tenerife	La Gomera	La Palma	El Hierro	CANARIAS
Lanzarote	45,8%	11,7%	5,5%	5,6%	0,0%	7,8%	0,0%	11,5%
Fuerteventura	17,9%	25,3%	3,5%	11,6%	0,1%	0,5%	0,0%	10,3%
Gran Canaria	26,7%	55,0%	65,9%	21,1%	6,8%	16,4%	24,4%	36,8%
Tenerife	5,0%	7,9%	16,5%	42,3%	91,4%	57,8%	75,3%	30,2%
La Gomera	0,0%	0,0%	0,8%	5,2%	1,1%	0,5%	0,0%	2,2%
La Palma	4,5%	0,1%	8,0%	12,4%	0,5%	16,0%	0,2%	8,2%
El Hierro	0,0%	0,0%	0,0%	1,9%	0,0%	0,9%	0,0%	0,7%
CANARIAS	100%	100%	100%	100%	100%	100%	100%	100%

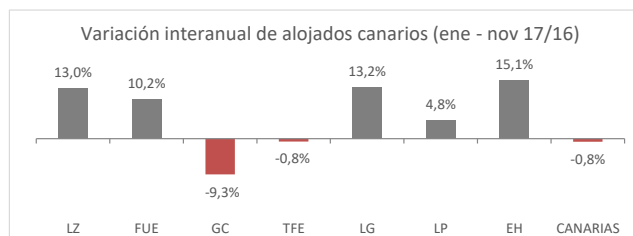
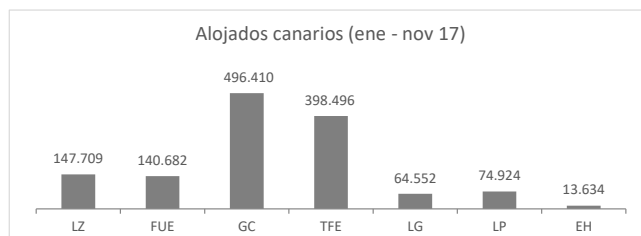
Distribución según isla de alojamiento

ISLA DE ALOJAMIENTO

ISLA DE RESIDENCIA	Lanzarote	Fuerteventura	Gran Canaria	Tenerife	La Gomera	La Palma	El Hierro	CANARIAS
Lanzarote	55,6%	10,0%	13,3%	17,9%	0,0%	3,2%	0,0%	100%
Fuerteventura	24,4%	24,2%	9,5%	41,6%	0,1%	0,2%	0,0%	100%
Gran Canaria	10,1%	14,7%	50,1%	21,2%	1,0%	2,1%	0,8%	100%
Tenerife	2,3%	2,6%	15,3%	51,8%	15,9%	9,1%	3,0%	100%
La Gomera	0,0%	0,0%	9,6%	86,7%	2,6%	1,1%	0,0%	100%
La Palma	7,6%	0,1%	27,0%	55,7%	0,3%	9,3%	0,0%	100%
El Hierro	0,2%	0,0%	0,0%	94,0%	0,0%	5,8%	0,0%	100%
CANARIAS	14,0%	9,9%	28,0%	36,9%	5,3%	4,7%	1,2%	100%

Residentes canarios alojados en establecimientos turísticos reglados según isla de estancia

	Lanzarote	Fuerteventura	Gran Canaria	Tenerife	La Gomera	La Palma	El Hierro	CANARIAS
Ene-nov 2016	130.710	127.693	547.018	401.554	57.020	71.491	11.848	1.347.334
Ene-nov 2017	147.709	140.682	496.410	398.496	64.552	74.924	13.634	1.336.407
% turistas de la isla	3,0%	1,2%	2,6%	0,8%	0,1%	0,7%	0,0%	5%
Dif, 17-16	16.999	12.989	-50.608	-3.058	7.532	3.433	1.786	-10.927
Dif, % 17-16	13,0%	10,2%	-9,3%	-0,8%	13,2%	4,8%	15,1%	-0,8%



Canarios alojados según isla de origen (residencia) y destino (alojamiento)

ISLA DE ALOJAMIENTO

ISLA DE RESIDENCIA	Lanzarote	Fuerteventura	Gran Canaria	Tenerife	La Gomera	La Palma	El Hierro	CANARIAS
Lanzarote	<u>70.441</u>	15.709	31.437	7.796	188	4.349	372	130.292
Fuerteventura	11.282	<u>32.044</u>	10.695	9.116	214	1.646	83	65.080
Gran Canaria	45.706	67.570	<u>344.141</u>	66.619	4.770	14.258	5.207	548.271
Tenerife	13.678	24.237	75.995	<u>236.844</u>	55.762	44.088	6.694	457.298
La Gomera	111	7	2.276	12.691	<u>2.197</u>	1.056	567	18.905
La Palma	6.079	1.089	30.913	45.146	1.354	<u>9.193</u>	681	94.455
El Hierro	412	26	953	20.284	67	334	<u>30</u>	22.106
CANARIAS	147.709	140.682	496.410	398.496	64.552	74.924	13.634	1.336.407

Variación interanual: enero - noviembre 2017/2016

ISLA DE ALOJAMIENTO

ISLA DE RESIDENCIA	Lanzarote	Fuerteventura	Gran Canaria	Tenerife	La Gomera	La Palma	El Hierro	CANARIAS
Lanzarote	<u>21,4%</u>	53,3%	39,7%	-16,1%	-23,3%	101,2%	272,0%	27,0%
Fuerteventura	-8,0%	<u>-13,4%</u>	-48,3%	53,1%	114,0%	11,1%	-2,4%	-16,1%
Gran Canaria	24,3%	25,5%	<u>-17,7%</u>	-14,3%	24,4%	-1,6%	244,4%	-9,6%
Tenerife	-37,6%	-6,3%	33,1%	<u>-6,3%</u>	14,7%	1,6%	-31,1%	-0,4%
La Gomera	88,1%	-87,0%	101,2%	1,3%	<u>-33,1%</u>	19,6%	656,0%	4,9%
La Palma	933,8%	51,9%	33,4%	33,3%	74,0%	<u>5,7%</u>	467,5%	39,0%
El Hierro	-62,4%	271,4%	-76,4%	113,5%	-62,6%	-14,6%	<u>-87,2%</u>	43,1%
CANARIAS	13,0%	10,2%	-9,3%	-0,8%	13,2%	4,8%	15,1%	-0,8%

Recuento de canarios que viajan a otra isla (se excluye turismo dentro de la propia isla)

	Lanzarote	Fuerteventura	Gran Canaria	Tenerife	La Gomera	La Palma	El Hierro	CANARIAS
Emitidos	59.851	33.036	204.130	220.454	16.708	85.262	22.076	641.517
Variación interanual %	34,4%	-18,6%	8,5%	6,7%	13,4%	43,9%	45,1%	12,7%
Recibidos	77.268	108.638	152.269	161.652	62.355	65.731	13.604	641.517
Variación interanual %	6,3%	19,8%	18,3%	8,6%	16,0%	4,7%	17,1%	12,7%
Saldo Neto	17.417	75.602	-51.861	-58.802	45.647	-19.531	-8.472	0

Distribución según isla de residencia

ISLA DE ALOJAMIENTO

ISLA DE RESIDENCIA	Lanzarote	Fuerteventura	Gran Canaria	Tenerife	La Gomera	La Palma	El Hierro	CANARIAS
Lanzarote	<u>47,7%</u>	11,2%	6,3%	2,0%	0,3%	5,8%	2,7%	9,7%
Fuerteventura	7,6%	<u>22,8%</u>	2,2%	2,3%	0,3%	2,2%	0,6%	4,9%
Gran Canaria	30,9%	48,0%	<u>69,3%</u>	16,7%	7,4%	19,0%	38,2%	41,0%
Tenerife	9,3%	17,2%	15,3%	<u>59,4%</u>	86,4%	58,8%	49,1%	34,2%
La Gomera	0,1%	0,0%	0,5%	3,2%	<u>3,4%</u>	1,4%	4,2%	1,4%
La Palma	4,1%	0,8%	6,2%	11,3%	2,1%	<u>12,3%</u>	5,0%	7,1%
El Hierro	0,3%	0,0%	0,2%	5,1%	0,1%	0,4%	<u>0,2%</u>	1,7%
CANARIAS	100%	100%	100%	100%	100%	100%	100%	100%

Distribución según isla de alojamiento

ISLA DE ALOJAMIENTO

ISLA DE RESIDENCIA	Lanzarote	Fuerteventura	Gran Canaria	Tenerife	La Gomera	La Palma	El Hierro	CANARIAS
Lanzarote	<u>54,1%</u>	12,1%	24,1%	6,0%	0,1%	3,3%	0,3%	100%
Fuerteventura	17,3%	<u>49,2%</u>	16,4%	14,0%	0,3%	2,5%	0,1%	100%
Gran Canaria	8,3%	12,3%	<u>62,8%</u>	12,2%	0,9%	2,6%	0,9%	100%
Tenerife	3,0%	5,3%	16,6%	<u>51,8%</u>	12,2%	9,6%	1,5%	100%
La Gomera	0,6%	0,0%	12,0%	67,1%	<u>11,6%</u>	5,6%	3,0%	100%
La Palma	6,4%	1,2%	32,7%	47,8%	1,4%	<u>9,7%</u>	0,7%	100%
El Hierro	1,9%	0,1%	4,3%	91,8%	0,3%	1,5%	<u>0,1%</u>	100%
CANARIAS	11,1%	10,5%	37,1%	29,8%	4,8%	5,6%	1,0%	100%